

República de Colombia

Rama Judicial



JUZGADO QUINCE CIVIL DEL CIRCUITO

Bogotá, D.C., 16 SEP 2020. del año Dos Mil Diecinueve.

(2019)

Con fundamento en el art.366 del C.G.P., el juzgado, dispone:

APROBAR la liquidación de costas, practicada por la secretaria del Juzgado.

NOTIFIQUESE

Gilberto Reyes Delgado
GILBERTO REYES DELGADO

El Juez,

Bogotá, D. C. La anterior providencia se
notifica por anotación en Estado No.
_____ hoy 025
El Secretario, 17 SEP 2020



LIQUIDACIÓN DE COSTAS DEL PROCESO

Fecha
JUZGADO 015 Civil Circuito DE BOGOTA
No. Unico del expediente 11001310301520180041100_

22/01/2020

JUZGADO QUINCE CIVIL DEL CIRCUITO

BOGOTA D.C., a los veintidos (22) dias del mes de enero de dos mil veinte (2020) se realiza liquidación de costas.

Asunto	Valor
Agencias en Derecho	\$ 5.000.000,00
Expensas de notificación	\$ 15.000,00
Registro	\$ 0,00
Publicaciones	\$ 0,00
Póliza Judicial	\$ 0,00
Honorarios Secuestre	\$ 0,00
Honorarios Curador	\$ 0,00
Honorarios Perito	\$ 0,00
Otros	\$ 0,00
TOTAL	\$ 5.015.000,00
	0

Nancy Lucia Moreno Hernandez
Secretaria

JUZGADO CIVIL DEL CIRCUITO
DE BOGOTÁ D.C.
Fecha: 27.01.2020
Secretaria: *lij costas*

61

JUZGADO QUINCE CIVIL DEL CIRCUITO DE BOGOTÁ, D.C.

Bogotá, D.C., 13 DIC 2019 del año Dos Mil Diecinueve.

(2019)

Mediante providencia de fecha: 10 de julio de 2.019, se libró **mandamiento de pago**, por la vía **EJECUTIVA - MAYOR CUANTIA**, a favor de: BANCOLOMBIA S.A., y a cargo de: COM GROUP SAS y GUILLERMO JOSIKE RUBIO BASTO, para el pago de las sumas determinadas en el citado mandamiento de pago; junto con los intereses ordenados.

Providencia que se notifico a los ejecutados, previo emplazamiento, a través de curador ad litem, conforme a diligencia de notificación de fecha 15 de octubre de 2.019, quien en tiempo dio contestación de la demanda, sin formular ningún medio exceptivo.

Como quiera que el título ejecutivo que acompaña la demanda, reúne todos y cada uno de los requisitos previstos en el artículo 422 del C.G.P.; además no se observa causal de nulidad que pueda invalidar lo actuado y obligare a su declaración oficiosa, es el caso de proceder a dictar auto conforme a lo prevenido en el art. 440 del mismo Estatuto Procesal.

En mérito de lo brevemente expuesto, el Juzgado; **RESUELVE:**

1o. ORDENAR seguir adelante la ejecución en contra de: COM GROUP SAS y GUILLERMO JOSIKE RUBIO BASTO, y a favor del BANCOLOMBIA S.A.; para el cumplimiento de las obligaciones determinadas en el mandamiento de pago.

2o. CONDENAR a la parte demandada, al pago de las costas del proceso, para lo cual se asigna la suma de \$ 5.000.000, como agencias en derecho a favor de la parte actora, Inclúyanse dentro de la liquidación de costas.

3o. DECRETAR el remate y avalúo de los bienes embargados y de los que posteriormente se embarguen, si fuere el caso.

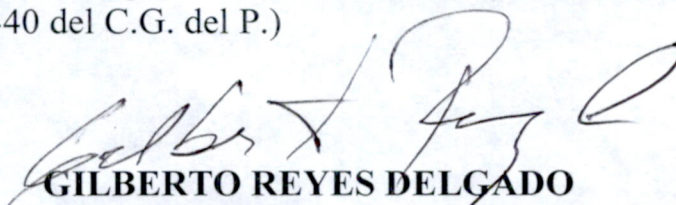
4°. Practíquese la liquidación del crédito y costas.

5o. En su oportunidad procesal preséntese el avalúo de los bienes.

6°. Esta providencia se notifica por anotación en estado, y contra él no procederá recurso alguno. (art. 440 del C.G. del P.)

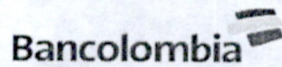
NOTIFÍQUESE

El Juez,


GILBERTO REYES DELGADO

62

Bogotá, D. C. La anterior providencia
se notifica por anotación en Estado No.
a2 hoy **11 DIC. 2019**
La Secretaria,
NANCY LUCIA MORENO H.



Medellin, diciembre 30 de 2019

Ciudad

Producto Crédito
Pagaré 530092770

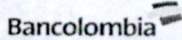
Titular COM GROUP S.A.S.
Cédula o Nit. 830,120,210
Crédito 530092770
Mora desde marzo 18 de 2018

Tasa máxima Actual 24.97%

Liquidación de la Obligación a mar 18 de 2008	
	Valor en pesos
Capital	5,452,966.00
int. Corrientes a fecha de demanda	332,086.00
Intereses por Mora	0.00
Seguros	0.00
Total demanda	5,785,052.00

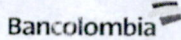
Saldo de la obligación a dic 30 de 2019	
	Valor en pesos
Capital	2,726,483.00
Interes Corriente	332,086.00
Intereses por Mora	14,241,132.32
Seguros en Demanda	0.00
Total Demanda	17,299,701.32

SSEAC



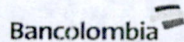
COM GROUP S.A.S.

Concepto	Fecha de pago o proyección	T. Int. Remuneratorio y/o T. Int. Mora	Días Lq.	Capital Pesos	Interés remuneratorio Pesos	Interés de mora Pesos	Valor abono a capital pesos	Valor abono a interés remuneratorio pesos	Valor abono a interés de mora pesos	Valor abono a seguro pesos	Total abonado pesos	Saldo capital pesos después del pago	Saldo interés remuneratorio en pesos después del pago	Saldo interés de mora en pesos después del pago	Saldo total en pesos
Saldo Inicial	mar-18-2008			5.452.966,00	332.086,00	0,00						5.452.966,00	332.086,00	0,00	5.785.052,00
Cierre de Mes	abr-30-2008	28.33%	13	5.452.966,00	332.086,00	48.519,74	0,00	0,00	0,00	0,00	0,00	5.452.966,00	332.086,00	0,00	5.785.052,00
Cierre de Mes	may-31-2008	28.42%	31	5.452.966,00	332.086,00	161.488,54	0,00	0,00	0,00	0,00	0,00	5.452.966,00	332.086,00	161.488,54	5.946.540,54
Cierre de Mes	jun-30-2008	28.42%	30	5.452.966,00	332.086,00	278.263,01	0,00	0,00	0,00	0,00	0,00	5.452.966,00	332.086,00	278.263,01	6.063.318,01
Cierre de Mes	jul-31-2008	27.96%	31	5.452.966,00	332.086,00	391.231,81	0,00	0,00	0,00	0,00	0,00	5.452.966,00	332.086,00	391.231,81	6.176.283,81
Cierre de Mes	ago-31-2008	27.96%	31	5.452.966,00	332.086,00	506.311,73	0,00	0,00	0,00	0,00	0,00	5.452.966,00	332.086,00	506.311,73	6.291.363,73
Cierre de Mes	sep-30-2008	27.96%	30	5.452.966,00	332.086,00	621.391,65	0,00	0,00	0,00	0,00	0,00	5.452.966,00	332.086,00	621.391,65	6.406.443,65
Cierre de Mes	oct-31-2008	27.40%	31	5.452.966,00	332.086,00	732.721,68	0,00	0,00	0,00	0,00	0,00	5.452.966,00	332.086,00	732.721,68	6.517.773,68
Cierre de Mes	nov-30-2008	27.40%	30	5.452.966,00	332.086,00	845.727,85	0,00	0,00	0,00	0,00	0,00	5.452.966,00	332.086,00	845.727,85	6.630.778,85
Cierre de Mes	dic-31-2008	27.40%	31	5.452.966,00	332.086,00	955.052,37	0,00	0,00	0,00	0,00	0,00	5.452.966,00	332.086,00	955.052,37	6.740.104,37
Cierre de Mes	ene-31-2009	26.78%	31	5.452.966,00	332.086,00	1.068.058,84	0,00	0,00	0,00	0,00	0,00	5.452.966,00	332.086,00	1.068.058,84	6.853.110,54
Cierre de Mes	feb-28-2009	26.78%	28	5.452.966,00	332.086,00	1.179.049,57	0,00	0,00	0,00	0,00	0,00	5.452.966,00	332.086,00	1.179.049,57	6.964.101,57
Cierre de Mes	mar-31-2009	26.78%	31	5.452.966,00	332.086,00	1.279.201,53	0,00	0,00	0,00	0,00	0,00	5.452.966,00	332.086,00	1.279.201,53	7.084.253,53
Cierre de Mes	abr-30-2009	26.55%	30	5.452.966,00	332.086,00	1.390.192,56	0,00	0,00	0,00	0,00	0,00	5.452.966,00	332.086,00	1.390.192,56	7.175.244,56
Cierre de Mes	may-31-2009	26.55%	31	5.452.966,00	332.086,00	1.496.766,17	0,00	0,00	0,00	0,00	0,00	5.452.966,00	332.086,00	1.496.766,17	7.281.818,17
Cierre de Mes	jun-30-2009	26.55%	30	5.452.966,00	332.086,00	1.608.927,88	0,00	0,00	0,00	0,00	0,00	5.452.966,00	332.086,00	1.608.927,88	7.391.879,88
Cierre de Mes	jul-31-2009	24.66%	31	5.452.966,00	332.086,00	1.713.501,49	0,00	0,00	0,00	0,00	0,00	5.452.966,00	332.086,00	1.713.501,49	7.498.553,49
Cierre de Mes	ago-31-2009	24.66%	31	5.452.966,00	332.086,00	1.816.557,41	0,00	0,00	0,00	0,00	0,00	5.452.966,00	332.086,00	1.816.557,41	7.601.809,41
Cierre de Mes	sep-30-2009	24.66%	30	5.452.966,00	332.086,00	1.919.613,33	0,00	0,00	0,00	0,00	0,00	5.452.966,00	332.086,00	1.919.613,33	7.704.665,33
Cierre de Mes	oct-31-2009	23.04%	31	5.452.966,00	332.086,00	2.019.314,66	0,00	0,00	0,00	0,00	0,00	5.452.966,00	332.086,00	2.019.314,66	7.804.368,66
Cierre de Mes	nov-30-2009	23.04%	30	5.452.966,00	332.086,00	2.116.186,24	0,00	0,00	0,00	0,00	0,00	5.452.966,00	332.086,00	2.116.186,24	7.901.238,24
Cierre de Mes	dic-31-2009	23.04%	31	5.452.966,00	332.086,00	2.209.906,22	0,00	0,00	0,00	0,00	0,00	5.452.966,00	332.086,00	2.209.906,22	7.994.958,22
Cierre de Mes	ene-31-2010	21.67%	31	5.452.966,00	332.086,00	2.306.777,80	0,00	0,00	0,00	0,00	0,00	5.452.966,00	332.086,00	2.306.777,80	8.091.829,80
Cierre de Mes	feb-28-2010	21.67%	28	5.452.966,00	332.086,00	2.398.380,37	0,00	0,00	0,00	0,00	0,00	5.452.966,00	332.086,00	2.398.380,37	8.183.432,37
Cierre de Mes	mar-31-2010	21.67%	31	5.452.966,00	332.086,00	2.481.051,33	0,00	0,00	0,00	0,00	0,00	5.452.966,00	332.086,00	2.481.051,33	8.266.103,33
Cierre de Mes	abr-30-2010	20.67%	30	5.452.966,00	332.086,00	2.572.653,90	0,00	0,00	0,00	0,00	0,00	5.452.966,00	332.086,00	2.572.653,90	8.357.705,90
Cierre de Mes	may-31-2010	20.67%	31	5.452.966,00	332.086,00	2.657.504,63	0,00	0,00	0,00	0,00	0,00	5.452.966,00	332.086,00	2.657.504,63	8.442.556,63
Cierre de Mes	jun-30-2010	20.67%	30	5.452.966,00	332.086,00	2.745.206,34	0,00	0,00	0,00	0,00	0,00	5.452.966,00	332.086,00	2.745.206,34	8.530.258,34
Cierre de Mes	jul-31-2010	20.21%	31	5.452.966,00	332.086,00	2.830.057,07	0,00	0,00	0,00	0,00	0,00	5.452.966,00	332.086,00	2.830.057,07	8.615.109,07
Cierre de Mes	ago-31-2010	20.21%	31	5.452.966,00	332.086,00	2.915.974,39	0,00	0,00	0,00	0,00	0,00	5.452.966,00	332.086,00	2.915.974,39	8.701.026,39
Cierre de Mes	sep-30-2010	20.21%	30	5.452.966,00	332.086,00	3.001.891,70	0,00	0,00	0,00	0,00	0,00	5.452.966,00	332.086,00	3.001.891,70	8.786.943,70
Cierre de Mes	oct-31-2010	19.31%	31	5.452.966,00	332.086,00	3.085.016,48	0,00	0,00	0,00	0,00	0,00	5.452.966,00	332.086,00	3.085.016,48	8.870.068,48
Cierre de Mes	nov-30-2010	19.31%	30	5.452.966,00	332.086,00	3.167.419,07	0,00	0,00	0,00	0,00	0,00	5.452.966,00	332.086,00	3.167.419,07	8.952.471,07
Cierre de Mes	dic-31-2010	19.31%	31	5.452.966,00	332.086,00	3.247.144,17	0,00	0,00	0,00	0,00	0,00	5.452.966,00	332.086,00	3.247.144,17	9.032.196,17
Cierre de Mes	ene-31-2011	21.03%	31	5.452.966,00	332.086,00	3.329.546,76	0,00	0,00	0,00	0,00	0,00	5.452.966,00	332.086,00	3.329.546,76	9.114.596,76
Cierre de Mes	feb-28-2011	21.03%	28	5.452.966,00	332.086,00	3.418.672,05	0,00	0,00	0,00	0,00	0,00	5.452.966,00	332.086,00	3.418.672,05	9.203.724,05
Cierre de Mes	mar-31-2011	21.03%	31	5.452.966,00	332.086,00	3.499.109,03	0,00	0,00	0,00	0,00	0,00	5.452.966,00	332.086,00	3.499.109,03	9.284.161,03
Cierre de Mes	abr-30-2011	23.53%	30	5.452.966,00	332.086,00	3.588.234,32	0,00	0,00	0,00	0,00	0,00	5.452.966,00	332.086,00	3.588.234,32	9.373.286,32
Cierre de Mes	may-31-2011	23.53%	31	5.452.966,00	332.086,00	3.683.772,33	0,00	0,00	0,00	0,00	0,00	5.452.966,00	332.086,00	3.683.772,33	9.468.824,33
Cierre de Mes	jun-30-2011	23.53%	30	5.452.966,00	332.086,00	3.782.523,61	0,00	0,00	0,00	0,00	0,00	5.452.966,00	332.086,00	3.782.523,61	9.567.675,61
Cierre de Mes	jul-31-2011	24.64%	31	5.452.966,00	332.086,00	3.878.061,62	0,00	0,00	0,00	0,00	0,00	5.452.966,00	332.086,00	3.878.061,62	9.663.113,62
Cierre de Mes	ago-31-2011	24.64%	31	5.452.966,00	332.086,00	3.981.028,72	0,00	0,00	0,00	0,00	0,00	5.452.966,00	332.086,00	3.981.028,72	9.766.080,72
Cierre de Mes	sep-30-2011	24.64%	30	5.452.966,00	332.086,00	4.083.995,81	0,00	0,00	0,00	0,00	0,00	5.452.966,00	332.086,00	4.083.995,81	9.869.047,81
Cierre de Mes	oct-31-2011	25.53%	31	5.452.966,00	332.086,00	4.183.611,24	0,00	0,00	0,00	0,00	0,00	5.452.966,00	332.086,00	4.183.611,24	9.968.663,24
Cierre de Mes	nov-30-2011	25.53%	30	5.452.966,00	332.086,00	4.289.928,46	0,00	0,00	0,00	0,00	0,00	5.452.966,00	332.086,00	4.289.928,46	10.074.989,46
Cierre de Mes	dic-31-2011	25.53%	31	5.452.966,00	332.086,00	4.392.783,96	0,00	0,00	0,00	0,00	0,00	5.452.966,00	332.086,00	4.392.783,96	10.177.835,96
Cierre de Mes	ene-31-2012	26.12%	31	5.452.966,00	332.086,00	4.499.101,18	0,00	0,00	0,00	0,00	0,00	5.452.966,00	332.086,00	4.499.101,18	10.284.153,18
Cierre de Mes	feb-29-2012	26.12%	29	5.452.966,00	332.086,00	4.607.652,43	0,00	0,00	0,00	0,00	0,00	5.452.966,00	332.086,00	4.607.652,43	10.392.704,43
Cierre de Mes	mar-31-2012	26.83%	31	5.452.966,00	332.086,00	4.709.135,63	0,00	0,00	0,00	0,00	0,00	5.452.966,00	332.086,00	4.709.135,63	10.494.187,63
Cierre de Mes	abr-30-2012	26.83%	30	5.452.966,00	332.086,00	4.817.686,88	0,00	0,00	0,00	0,00	0,00	5.452.966,00	332.086,00	4.817.686,88	10.602.738,88
Cierre de Mes	may-31-2012	26.83%	31	5.452.966,00	332.086,00	4.925.255,68	0,00	0,00	0,00	0,00	0,00	5.452.966,00	332.086,00	4.925.255,68	10.710.307,68
Cierre de Mes	jun-30-2012	27.22%	30	5.452.966,00	332.086,00	5.036.446,41	0,00	0,00	0,00	0,00	0,00	5.452.966,00	332.086,00	5.036.446,41	10.821.498,41
Cierre de Mes	jul-31-2012	27.22%	31	5.452.966,00	332.086,00	5.144.015,21	0,00	0,00	0,00	0,00	0,00	5.452.966,00	332.086,00	5.144.015,21	10.929.067,21
Cierre de Mes	ago-31-2012	27.22%	31	5.452.966,00	332.086,00	5.256.855,42	0,00	0,00	0,00	0,00	0,00	5.452.966,00	332.086,00	5.256.855,42	11.041.707,42
Cierre de Mes	sep-30-2012	27.22%	30	5.452.966,00	332.086,00	5.369.295,63	0,								



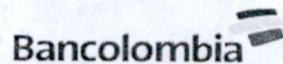
COM GROUP S.A.S.

Concepto	Fecha de pago o proyección	T Int Remuneratorio y/o T. Int. Mora	Días Liq.	Capital Pesos	Interés remuneratorio Pesos	Interés de mora Pesos	Valor abono a capital pesos	Valor abono a interés remuneratorio pesos	Valor abono a interés de mora pesos	Valor abono a seguro pesos	Total abonado pesos	Saldo capital después del pago	Saldo interés remuneratorio en pesos después del pago	Saldo interés de mora en pesos después del pago	Saldo total en pesos después del pago
Cierre de Mes	dic-31-2012	27.26%	31	5,452,966.00	332,086.00	5,812,937.33	0.00	0.00	0.00	0.00	0.00	5,452,966.00	332,086.00	5,812,937.33	11,597,989.33
Cierre de Mes	ene-31-2013	27.10%	31	5,452,966.00	332,086.00	5,925,123.85	0.00	0.00	0.00	0.00	0.00	5,452,966.00	332,086.00	5,925,123.85	11,710,175.85
Cierre de Mes	feb-28-2013	27.10%	28	5,452,966.00	332,086.00	6,026,353.48	0.00	0.00	0.00	0.00	0.00	5,452,966.00	332,086.00	6,026,353.48	11,811,405.48
Cierre de Mes	mar-31-2013	27.10%	31	5,452,966.00	332,086.00	6,138,540.00	0.00	0.00	0.00	0.00	0.00	5,452,966.00	332,086.00	6,138,540.00	11,823,592.00
Cierre de Mes	abr-30-2013	27.19%	30	5,452,966.00	332,086.00	6,247,400.99	0.00	0.00	0.00	0.00	0.00	5,452,966.00	332,086.00	6,247,400.99	12,032,452.99
Cierre de Mes	may-31-2013	27.19%	31	5,452,966.00	332,086.00	6,359,927.86	0.00	0.00	0.00	0.00	0.00	5,452,966.00	332,086.00	6,359,927.86	12,144,979.86
Cierre de Mes	jun-30-2013	27.19%	30	5,452,966.00	332,086.00	6,468,788.85	0.00	0.00	0.00	0.00	0.00	5,452,966.00	332,086.00	6,468,788.85	12,253,840.85
Cierre de Mes	jul-31-2013	26.62%	31	5,452,966.00	332,086.00	6,579,208.27	0.00	0.00	0.00	0.00	0.00	5,452,966.00	332,086.00	6,579,208.27	12,364,260.27
Cierre de Mes	ago-31-2013	26.62%	31	5,452,966.00	332,086.00	6,689,627.70	0.00	0.00	0.00	0.00	0.00	5,452,966.00	332,086.00	6,689,627.70	12,474,679.70
Cierre de Mes	sep-30-2013	26.62%	30	5,452,966.00	332,086.00	6,796,450.55	0.00	0.00	0.00	0.00	0.00	5,452,966.00	332,086.00	6,796,450.55	12,581,562.55
Cierre de Mes	oct-31-2013	25.46%	31	5,452,966.00	332,086.00	6,902,505.15	0.00	0.00	0.00	0.00	0.00	5,452,966.00	332,086.00	6,902,505.15	12,687,557.15
Cierre de Mes	nov-30-2013	25.46%	30	5,452,966.00	332,086.00	7,005,106.66	0.00	0.00	0.00	0.00	0.00	5,452,966.00	332,086.00	7,005,106.66	12,790,158.66
Cierre de Mes	dic-31-2013	25.46%	31	5,452,966.00	332,086.00	7,111,161.26	0.00	0.00	0.00	0.00	0.00	5,452,966.00	332,086.00	7,111,161.26	12,896,213.26
Cierre de Mes	ene-31-2014	25.83%	31	5,452,966.00	332,086.00	7,218,615.45	0.00	0.00	0.00	0.00	0.00	5,452,966.00	332,086.00	7,218,615.45	13,003,867.45
Cierre de Mes	feb-28-2014	25.83%	28	5,452,966.00	332,086.00	7,315,578.97	0.00	0.00	0.00	0.00	0.00	5,452,966.00	332,086.00	7,315,578.97	13,100,630.97
Cierre de Mes	mar-31-2014	25.83%	31	5,452,966.00	332,086.00	7,423,033.17	0.00	0.00	0.00	0.00	0.00	5,452,966.00	332,086.00	7,423,033.17	13,208,085.17
Cierre de Mes	abr-30-2014	25.81%	30	5,452,966.00	332,086.00	7,526,915.67	0.00	0.00	0.00	0.00	0.00	5,452,966.00	332,086.00	7,526,915.67	13,311,967.67
Cierre de Mes	may-31-2014	25.81%	31	5,452,966.00	332,086.00	7,634,294.80	0.00	0.00	0.00	0.00	0.00	5,452,966.00	332,086.00	7,634,294.80	13,419,346.80
Cierre de Mes	jun-30-2014	25.81%	30	5,452,966.00	332,086.00	7,738,177.30	0.00	0.00	0.00	0.00	0.00	5,452,966.00	332,086.00	7,738,177.30	13,523,229.30
Cierre de Mes	jul-31-2014	25.48%	31	5,452,966.00	332,086.00	7,844,240.97	0.00	0.00	0.00	0.00	0.00	5,452,966.00	332,086.00	7,844,240.97	13,629,292.97
Cierre de Mes	ago-31-2014	25.46%	31	5,452,966.00	332,086.00	7,950,304.64	0.00	0.00	0.00	0.00	0.00	5,452,966.00	332,086.00	7,950,304.64	13,735,356.64
Cierre de Mes	sep-30-2014	25.46%	30	5,452,966.00	332,086.00	8,052,914.91	0.00	0.00	0.00	0.00	0.00	5,452,966.00	332,086.00	8,052,914.91	13,837,966.91
Cierre de Mes	oct-31-2014	25.27%	31	5,452,966.00	332,086.00	8,158,263.07	0.00	0.00	0.00	0.00	0.00	5,452,966.00	332,086.00	8,158,263.07	13,943,315.07
Cierre de Mes	nov-30-2014	25.27%	30	5,452,966.00	332,086.00	8,260,181.34	0.00	0.00	0.00	0.00	0.00	5,452,966.00	332,086.00	8,260,181.34	14,045,233.34
Cierre de Mes	dic-31-2014	25.27%	31	5,452,966.00	332,086.00	8,365,529.49	0.00	0.00	0.00	0.00	0.00	5,452,966.00	332,086.00	8,365,529.49	14,150,581.49
Cierre de Mes	ene-31-2015	25.32%	31	5,452,966.00	332,086.00	8,471,066.04	0.00	0.00	0.00	0.00	0.00	5,452,966.00	332,086.00	8,471,066.04	14,256,118.04
Cierre de Mes	feb-28-2015	25.32%	28	5,452,966.00	332,086.00	8,566,300.73	0.00	0.00	0.00	0.00	0.00	5,452,966.00	332,086.00	8,566,300.73	14,351,352.73
Cierre de Mes	mar-31-2015	25.32%	31	5,452,966.00	332,086.00	8,671,837.27	0.00	0.00	0.00	0.00	0.00	5,452,966.00	332,086.00	8,671,837.27	14,456,889.27
Cierre de Mes	abr-30-2015	25.50%	30	5,452,966.00	332,086.00	8,774,593.11	0.00	0.00	0.00	0.00	0.00	5,452,966.00	332,086.00	8,774,593.11	14,559,645.11
Cierre de Mes	may-31-2015	25.50%	31	5,452,966.00	332,086.00	8,880,807.29	0.00	0.00	0.00	0.00	0.00	5,452,966.00	332,086.00	8,880,807.29	14,665,859.29
Cierre de Mes	jun-30-2015	25.50%	30	5,452,966.00	332,086.00	8,983,563.12	0.00	0.00	0.00	0.00	0.00	5,452,966.00	332,086.00	8,983,563.12	14,766,615.12
Cierre de Mes	jul-31-2015	25.37%	31	5,452,966.00	332,086.00	9,089,287.99	0.00	0.00	0.00	0.00	0.00	5,452,966.00	332,086.00	9,089,287.99	14,874,339.99
Cierre de Mes	ago-31-2015	25.37%	31	5,452,966.00	332,086.00	9,195,012.86	0.00	0.00	0.00	0.00	0.00	5,452,966.00	332,086.00	9,195,012.86	14,980,864.86
Cierre de Mes	sep-30-2015	25.37%	30	5,452,966.00	332,086.00	9,297,295.46	0.00	0.00	0.00	0.00	0.00	5,452,966.00	332,086.00	9,297,295.46	15,092,347.46
Cierre de Mes	oct-31-2015	25.46%	31	5,452,966.00	332,086.00	9,403,359.13	0.00	0.00	0.00	0.00	0.00	5,452,966.00	332,086.00	9,403,359.13	15,188,411.13
Cierre de Mes	nov-30-2015	25.46%	30	5,452,966.00	332,086.00	9,505,969.40	0.00	0.00	0.00	0.00	0.00	5,452,966.00	332,086.00	9,505,969.40	15,291,021.40
Cierre de Mes	dic-31-2015	25.46%	31	5,452,966.00	332,086.00	9,612,033.07	0.00	0.00	0.00	0.00	0.00	5,452,966.00	332,086.00	9,612,033.07	15,397,085.07
Cierre de Mes	ene-31-2016	25.66%	31	5,452,966.00	332,086.00	9,719,599.85	0.00	0.00	0.00	0.00	0.00	5,452,966.00	332,086.00	9,719,599.85	15,504,851.85
Cierre de Mes	feb-29-2016	25.86%	29	5,452,966.00	332,086.00	9,820,163.24	0.00	0.00	0.00	0.00	0.00	5,452,966.00	332,086.00	9,820,163.24	15,605,215.24
Cierre de Mes	mar-31-2016	25.86%	31	5,452,966.00	332,086.00	9,927,730.02	0.00	0.00	0.00	0.00	0.00	5,452,966.00	332,086.00	9,927,730.02	15,712,782.02
Cierre de Mes	abr-30-2016	26.85%	30	5,452,966.00	332,086.00	10,035,381.53	0.00	0.00	0.00	0.00	0.00	5,452,966.00	332,086.00	10,035,381.53	15,820,433.53
Cierre de Mes	may-31-2016	26.85%	31	5,452,966.00	332,086.00	10,146,857.80	0.00	0.00	0.00	0.00	0.00	5,452,966.00	332,086.00	10,146,857.80	15,931,709.80
Cierre de Mes	jun-30-2016	26.85%	30	5,452,966.00	332,086.00	10,254,306.31	0.00	0.00	0.00	0.00	0.00	5,452,966.00	332,086.00	10,254,306.31	16,039,381.31
Cierre de Mes	jul-31-2016	27.77%	31	5,452,966.00	332,086.00	10,368,979.46	0.00	0.00	0.00	0.00	0.00	5,452,966.00	332,086.00	10,368,979.46	16,154,031.46
Cierre de Mes	ago-31-2016	27.77%	31	5,452,966.00	332,086.00	10,483,649.61	0.00	0.00	0.00	0.00	0.00	5,452,966.00	332,086.00	10,483,649.61	16,266,701.61
Cierre de Mes	sep-30-2016	27.77%	30	5,452,966.00	332,086.00	10,594,583.35	0.00	0.00	0.00	0.00	0.00	5,452,966.00	332,086.00	10,594,583.35	16,379,635.35
Cierre de Mes	oct-31-2016	28.51%	31	5,452,966.00	332,086.00	10,711,986.17	0.00	0.00	0.00	0.00	0.00	5,452,966.00	332,086.00	10,711,986.17	16,497,036.17
Cierre de Mes	nov-30-2016	28.51%	30	5,452,966.00	332,086.00	10,825,562.63	0.00	0.00	0.00	0.00	0.00	5,452,966.00	332,086.00	10,825,562.63	16,610,614.63
Cierre de Mes	dic-31-2016	28.51%	31	5,452,966.00	332,086.00	10,942,965.45	0.00	0.00	0.00	0.00	0.00	5,452,966.00	332,086.00	10,942,965.45	16,728,017.45
Cierre de Mes	ene-31-2017	28.90%	31	5,452,966.00	332,086.00	11,061,804.32	0.00	0.00	0.00	0.00	0.00	5,452,966.00	332,086.00	11,061,804.32	16,846,856.32
Cierre de Mes	feb-28-2017	28.90%	28	5,452,966.00	332,086.00	11,189,030.34	0.00	0.00	0.00	0.00	0.00	5,452,966.00	332,086.00	11,189,030.34	16,964,082.34
Cierre de Mes	mar-31-2017	28.90%	31	5,452,966.00	332,086.00	11,287,869.21	0.00	0.00	0.00	0.00	0.00	5,452,966.00	332,086.00	11,287,869.21	17,072,921.21
Cierre de Mes	abr-30-2017	28.89%	30	5,452,966.00	332,086.00	11,402,807.82	0.00	0.00	0.00	0.00	0.00	5,452,966.00	332,086.00	11,402,807.82	17,187,859.82
Cierre de Mes	may-31-2017	28.89%	31	5,452,966.00	332,086.00	11,521,619.15	0.00	0.00	0.00	0.00	0.00	5,452,966.00	332,086.00	11,521,619.15	17,306,671.15
Cierre de Mes	jun-30-2017	28.89%	30	5,452,966.00	332,086.00	11,636,557.76	0.00	0.00	0.00	0.00	0.00	5,452,966.00	332,086.00	11,636,557.76	17,421,609.76
Cierre de Mes	jul-31-2017	28.49%	31	5,452,966.00	332,086.00	11,753,859.15	0.00	0.00	0.00	0.00	0.00	5,452,966.00	332,086.00	11,753,859.15	17,538,957.15
Cierre de Mes	ago-31-2017	28.49%	31	5,452,966.00	332,086.00	11,871,252.55	0.00	0.00	0.00	0.00	0.00	5,452,966.00	332,086.00	11,871,252.55	17,656,304.55
Cierre de Mes	sep-30-2017	28.49%	30	5,452,966.00	332,086.00	11,984,775.42	0.00	0.00	0.00	0.00	0.00	5,452,966.00	332,086.00	11,984,775.42	17,769,827.42
Cierre de Mes	oct-31-2017	27.55%	31	5,452,966.00	332,086.00	12,098,									



COM GROUP S.A.S.

Concepto	Fecha de pago o proyección	T. Int Remuneratorio y/o T. Int. Mora	Días Liq.	Capital Pesos	Interés remuneratorio Pesos	Interés de mora Pesos	Valor abono a capital pesos	Valor abono a interés remuneratorio pesos	Valor abono a interés de mora pesos	Valor abono a seguro pesos	Total abonados pesos	Saldo capital pesos después del pago	Saldo interés remuneratorio en pesos después del pago	Saldo interés de mora en pesos después del pago	Saldo total en pesos después del pago
Cierre de Mes	nov-30-2017	27.33%	30	5,452,966.00	332,086.00	12,208,039.51	0.00	0.00	0.00	0.00	0.00	5,452,966.00	332,086.00	12,208,039.51	17,993,091.51
Cierre de Mes	dic-31-2017	27.12%	31	5,452,966.00	332,086.00	12,320,311.17	0.00	0.00	0.00	0.00	0.00	5,452,966.00	332,086.00	12,320,311.17	18,105,363.17
Cierre de Mes	ene-31-2018	27.03%	31	5,452,966.00	332,086.00	12,432,242.06	0.00	0.00	0.00	0.00	0.00	5,452,966.00	332,086.00	12,432,242.06	18,217,294.06
Cierre de Mes	feb-28-2018	27.39%	28	5,452,966.00	332,086.00	12,534,467.08	0.00	0.00	0.00	0.00	0.00	5,452,966.00	332,086.00	12,534,467.08	18,319,519.08
Cierre de Mes	mar-31-2018	27.01%	31	5,452,966.00	332,086.00	12,646,341.13	0.00	0.00	0.00	0.00	0.00	5,452,966.00	332,086.00	12,646,341.13	18,431,393.13
Cierre de Mes	abr-30-2018	26.78%	30	5,452,966.00	332,086.00	12,753,744.39	0.00	0.00	0.00	0.00	0.00	5,452,966.00	332,086.00	12,753,744.39	18,538,796.39
Cierre de Mes	may-31-2018	26.74%	31	5,452,966.00	332,086.00	12,864,592.66	0.00	0.00	0.00	0.00	0.00	5,452,966.00	332,086.00	12,864,592.66	18,649,644.66
Cierre de Mes	jun-30-2018	26.55%	30	5,452,966.00	332,086.00	12,971,166.27	0.00	0.00	0.00	0.00	0.00	5,452,966.00	332,086.00	12,971,166.27	18,756,218.27
Cierre de Mes	jul-31-2018	26.27%	31	5,452,966.00	332,086.00	13,080,265.27	0.00	0.00	0.00	0.00	0.00	5,452,966.00	332,086.00	13,080,265.27	18,865,317.27
Cierre de Mes	ago-31-2018	26.16%	31	5,452,966.00	332,086.00	13,188,960.80	0.00	0.00	0.00	0.00	0.00	5,452,966.00	332,086.00	13,188,960.80	18,974,012.80
Cierre de Mes	sep-30-2018	26.01%	30	5,452,966.00	332,086.00	13,293,585.71	0.00	0.00	0.00	0.00	0.00	5,452,966.00	332,086.00	13,293,585.71	19,078,637.71
Cierre de Mes	oct-31-2018	25.81%	31	5,452,966.00	332,086.00	13,400,950.27	0.00	0.00	0.00	0.00	0.00	5,452,966.00	332,086.00	13,400,950.27	19,186,002.27
Cierre de Mes	nov-30-2018	25.64%	30	5,452,966.00	332,086.00	13,504,228.41	0.00	0.00	0.00	0.00	0.00	5,452,966.00	332,086.00	13,504,228.41	19,289,280.41
Cierre de Mes	dic-31-2018	25.54%	31	5,452,966.00	332,086.00	13,610,574.80	0.00	0.00	0.00	0.00	0.00	5,452,966.00	332,086.00	13,610,574.80	19,395,626.80
Cierre de Mes	ene-31-2019	25.26%	31	5,452,966.00	332,086.00	13,715,868.93	0.00	0.00	0.00	0.00	0.00	5,452,966.00	332,086.00	13,715,868.93	19,500,920.93
Pago FNS/FAG	feb-25-2019	25.89%	25	5,452,966.00	332,086.00	13,802,522.57	2,726,483.00	0.00	0.00	0.00	2,726,483.00	332,086.00	332,086.00	13,802,522.57	18,861,091.57
Cierre de Mes	feb-28-2019	25.89%	3	2,726,483.00	332,086.00	13,807,685.79	0.00	0.00	0.00	0.00	0.00	2,726,483.00	332,086.00	13,807,685.79	16,866,254.79
Cierre de Mes	mar-31-2019	25.50%	31	2,726,483.00	332,086.00	13,860,800.65	0.00	0.00	0.00	0.00	0.00	2,726,483.00	332,086.00	13,860,800.65	16,919,369.65
Abono	abr-30-2019	25.44%	30	2,726,483.00	332,086.00	13,912,073.18	0.00	0.00	85,980.00	85,980.00	85,980.00	2,726,483.00	332,086.00	13,826,093.18	16,884,662.18
Cierre de Mes	abr-30-2019	25.44%	0	2,726,483.00	332,086.00	13,826,093.16	0.00	0.00	0.00	0.00	0.00	2,726,483.00	332,086.00	13,826,093.16	16,884,662.16
Cierre de Mes	may-31-2019	25.47%	31	2,726,483.00	332,086.00	13,879,135.06	0.00	0.00	0.00	0.00	0.00	2,726,483.00	332,086.00	13,879,135.06	16,937,704.06
Cierre de Mes	jun-30-2019	25.42%	30	2,726,483.00	332,086.00	13,930,365.19	0.00	0.00	0.00	0.00	0.00	2,726,483.00	332,086.00	13,930,365.19	16,988,934.19
Cierre de Mes	jul-31-2019	25.40%	31	2,726,483.00	332,086.00	13,983,275.64	0.00	0.00	0.00	0.00	0.00	2,726,483.00	332,086.00	13,983,275.64	17,041,844.64
Cierre de Mes	ago-31-2019	25.44%	31	2,726,483.00	332,086.00	14,036,273.74	0.00	0.00	0.00	0.00	0.00	2,726,483.00	332,086.00	14,036,273.74	17,094,942.74
Cierre de Mes	sep-30-2019	25.44%	30	2,726,483.00	332,086.00	14,087,546.25	0.00	0.00	0.00	0.00	0.00	2,726,483.00	332,086.00	14,087,546.25	17,146,115.25
Cierre de Mes	oct-31-2019	25.19%	31	2,726,483.00	332,086.00	14,140,061.39	0.00	0.00	0.00	0.00	0.00	2,726,483.00	332,086.00	14,140,061.39	17,198,630.39
Cierre de Mes	nov-30-2019	25.11%	30	2,726,483.00	332,086.00	14,190,724.85	0.00	0.00	0.00	0.00	0.00	2,726,483.00	332,086.00	14,190,724.85	17,249,293.85
Saldo por liquidar	dic-30-2019	24.97%	30	2,726,483.00	332,086.00	14,241,132.32	0.00	0.00	0.00	0.00	0.00	2,726,483.00	332,086.00	14,241,132.32	17,299,707.32



Medellin, diciembre 30 de 2019

Ciudad

Producto Crédito
Pagaré 530093214

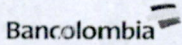
Titular COM GROUP S.A.S.
Cédula o Nit. 830,120,210
Crédito 530093214
Mora desde septiembre 5 de 2019

Tasa máxima Actual 24.97%

Liquidación de la Obligación a mar 5 de 2018	
	Valor en pesos
Capital	48,352,425.00
Int. Corrientes a fecha de demanda	1,772,127.00
Intereses por Mora	0.00
Seguros	0.00
Total demanda	50,124,552.00

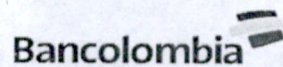
Saldo de la obligación a dic 30 de 2019	
	Valor en pesos
Capital	24,176,212.00
Interes Corriente	1,772,127.00
Intereses por Mora	14,928,787.96
Seguros en Demanda	0.00
Total Demanda	40,877,126.96

SSEAC



COM GROUP S.A.S.

Concepto	Fecha de pago o proyección	T. Int. Remuneratorio y/o T. Int. Mora	Días Lq.	Capital Pesos	Interés remuneratorio Pesos	Interés de mora Pesos	Valor abono a capital pesos	Valor abono a interés remuneratorio pesos	Valor abono a interés de mora pesos	Valor abono a seguro pesos	Total abonado pesos	Saldo capital pesos después del pago	Saldo interés remuneratorio en pesos después del pago	Saldo interés de mora en pesos después del pago	Saldo total en pesos después del pago
Saldo Inicial	mar/5/2018			48,352,425.00	1,772,127.00	0.00						48,352,425.00	1,772,127.00	0.00	50,124,552.00
Saldo para Demanda	mar-5-2018	0.00%	0	48,352,425.00	1,772,127.00	0.00	0.00	0.00	0.00	0.00	0.00	48,352,425.00	1,772,127.00	0.00	50,124,552.00
Cierre de Mes	mar-31-2018	27.01%	28	48,352,425.00	1,772,127.00	830,640.28	0.00	0.00	0.00	0.00	0.00	48,352,425.00	1,772,127.00	830,640.28	50,955,192.28
Cierre de Mes	abr-30-2018	26.78%	30	48,352,425.00	1,772,127.00	1,783,004.19	0.00	0.00	0.00	0.00	0.00	48,352,425.00	1,772,127.00	1,783,004.19	51,907,556.19
Cierre de Mes	may-31-2018	26.74%	31	48,352,425.00	1,772,127.00	2,765,915.63	0.00	0.00	0.00	0.00	0.00	48,352,425.00	1,772,127.00	2,765,915.63	52,890,467.63
Cierre de Mes	jun-30-2018	26.55%	30	48,352,425.00	1,772,127.00	3,710,922.90	0.00	0.00	0.00	0.00	0.00	48,352,425.00	1,772,127.00	3,710,922.90	53,835,474.90
Cierre de Mes	jul-31-2018	26.27%	31	48,352,425.00	1,772,127.00	4,678,323.24	0.00	0.00	0.00	0.00	0.00	48,352,425.00	1,772,127.00	4,678,323.24	54,802,875.24
Cierre de Mes	ago-31-2018	26.16%	31	48,352,425.00	1,772,127.00	5,642,145.97	0.00	0.00	0.00	0.00	0.00	48,352,425.00	1,772,127.00	5,642,145.97	55,766,697.97
Cierre de Mes	sep-30-2018	26.01%	30	48,352,425.00	1,772,127.00	6,569,873.77	0.00	0.00	0.00	0.00	0.00	48,352,425.00	1,772,127.00	6,569,873.77	56,694,425.77
Cierre de Mes	oct-31-2018	25.81%	31	48,352,425.00	1,772,127.00	7,521,894.53	0.00	0.00	0.00	0.00	0.00	48,352,425.00	1,772,127.00	7,521,894.53	57,646,446.53
Cierre de Mes	nov-30-2018	25.64%	30	48,352,425.00	1,772,127.00	8,437,680.25	0.00	0.00	0.00	0.00	0.00	48,352,425.00	1,772,127.00	8,437,680.25	58,562,232.25
Cierre de Mes	dic-31-2018	25.54%	31	48,352,425.00	1,772,127.00	9,380,672.67	0.00	0.00	0.00	0.00	0.00	48,352,425.00	1,772,127.00	9,380,672.67	59,505,224.67
Cierre de Mes	ene-31-2019	25.26%	31	48,352,425.00	1,772,127.00	10,314,334.60	0.00	0.00	0.00	0.00	0.00	48,352,425.00	1,772,127.00	10,314,334.60	60,438,886.60
Pago FNUJ-AG	feb-25-2019	25.88%	25	48,352,425.00	1,772,127.00	11,082,707.92	24,176,213.00	0.00	0.00	0.00	24,176,213.00	24,176,212.00	1,772,127.00	11,082,707.92	37,031,046.92
Cierre de Mes	feb-28-2019	25.88%	3	24,176,212.00	1,772,127.00	11,128,491.14	0.00	0.00	0.00	0.00	0.00	24,176,212.00	1,772,127.00	11,128,491.14	37,076,830.14
Cierre de Mes	mar-31-2019	25.50%	31	24,176,212.00	1,772,127.00	11,599,470.09	0.00	0.00	0.00	0.00	0.00	24,176,212.00	1,772,127.00	11,599,470.09	37,547,809.09
Abono	abr-30-2019	25.44%	30	24,176,212.00	1,772,127.00	12,054,112.60	0.00	805,551.00	0.00	805,551.00	805,551.00	24,176,212.00	1,772,127.00	11,248,561.60	37,196,900.60
Cierre de Mes	abr-30-2019	25.44%	0	24,176,212.00	1,772,127.00	11,248,561.60	0.00	0.00	0.00	0.00	0.00	24,176,212.00	1,772,127.00	11,248,561.60	37,196,900.60
Cierre de Mes	may-31-2019	25.47%	31	24,176,212.00	1,772,127.00	11,718,893.59	0.00	0.00	0.00	0.00	0.00	24,176,212.00	1,772,127.00	11,718,893.59	37,667,232.59
Cierre de Mes	jun-30-2019	25.42%	30	24,176,212.00	1,772,127.00	12,173,160.33	0.00	0.00	0.00	0.00	0.00	24,176,212.00	1,772,127.00	12,173,160.33	38,121,499.33
Cierre de Mes	jul-31-2019	25.40%	31	24,176,212.00	1,772,127.00	12,642,326.72	0.00	0.00	0.00	0.00	0.00	24,176,212.00	1,772,127.00	12,642,326.72	38,590,665.72
Cierre de Mes	ago-31-2019	25.44%	31	24,176,212.00	1,772,127.00	13,112,270.34	0.00	0.00	0.00	0.00	0.00	24,176,212.00	1,772,127.00	13,112,270.34	39,060,609.34
Cierre de Mes	sep-30-2019	25.44%	30	24,176,212.00	1,772,127.00	13,566,912.84	0.00	0.00	0.00	0.00	0.00	24,176,212.00	1,772,127.00	13,566,912.84	39,515,251.84
Cierre de Mes	oct-31-2019	25.19%	31	24,176,212.00	1,772,127.00	14,032,573.96	0.00	0.00	0.00	0.00	0.00	24,176,212.00	1,772,127.00	14,032,573.96	39,980,912.96
Cierre de Mes	nov-30-2019	25.11%	30	24,176,212.00	1,772,127.00	14,481,815.95	0.00	0.00	0.00	0.00	0.00	24,176,212.00	1,772,127.00	14,481,815.95	40,430,154.95
Saldo para Demanda	dic-30-2019	24.97%	30	24,176,212.00	1,772,127.00	14,928,787.96	0.00	0.00	0.00	0.00	0.00	24,176,212.00	1,772,127.00	14,928,787.96	40,877,126.96



Medellin, diciembre 30 de 2019

Ciudad

Producto Crédito
Pagaré 530093455

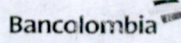
Titular COM GROUP S.A.S.
Cédula o Nit. 830,120,210
Crédito 530093455
Mora desde marzo 18 de 2018

Tasa máxima Actual 24.97%

Liquidación de la Obligación a mar 18 de 2018	
	Valor en pesos
Capital	30,236,235.00
Int. Corrientes a fecha de demanda	1,281,171.00
Intereses por Mora	0.00
Seguros	0.00
Total demanda	31,517,406.00

Saldo de la obligación a dic 30 de 2019	
	Valor en pesos
Capital	15,118,117.00
Interes Corriente	1,281,171.00
Intereses por Mora	9,074,604.23
Seguros en Demanda	0.00
Total Demanda	25,473,892.23

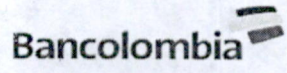
SSEAC



COM GROUP S.A.S.

Concepto	Fecha de pago o proyección	T. Int. Remuneratorio y/o T. Int. Mora	Días Liq	Capital Pesos	Interés remuneratorio Pesos	Interés de mora Pesos	Valor abono a capital pesos	Valor abono a Interés remuneratorio pesos	Valor abono a interés de mora pesos	Valor abono a seguro pesos	Total abonado pesos	Saldo capital peses después del pago	Saldo interés remuneratorio en pesos después del pago	Saldo interés de mora en pesos después del pago	Saldo total en pesos después del pago
Saldo Inicial	mar/18/2018			30.236.235,00	1.281.171,00	0,00	0,00	0,00	0,00	0,00	0,00	30.236.235,00	1.281.171,00	0,00	31.517.406,00
Saldo para Derivados	mar/18/2018	0,00%	0	30.236.235,00	1.281.171,00	0,00	0,00	0,00	0,00	0,00	0,00	30.236.235,00	1.281.171,00	0,00	31.517.406,00
Cierre de Mes	mar-31-2018	27,01%	13	30.236.235,00	1.281.171,00	258.606,34	0,00	0,00	0,00	0,00	0,00	30.236.235,00	1.281.171,00	258.606,34	31.776.012,34
Cierre de Mes	abr-30-2018	26,78%	30	30.236.235,00	1.281.171,00	854.148,32	0,00	0,00	0,00	0,00	0,00	30.236.235,00	1.281.171,00	854.148,32	32.371.554,32
Cierre de Mes	may-31-2018	26,74%	31	30.236.235,00	1.281.171,00	1.468.792,60	0,00	0,00	0,00	0,00	0,00	30.236.235,00	1.281.171,00	1.468.792,60	32.986.108,60
Cierre de Mes	jun-30-2018	26,55%	30	30.236.235,00	1.281.171,00	2.059.734,25	0,00	0,00	0,00	0,00	0,00	30.236.235,00	1.281.171,00	2.059.734,25	33.577.140,25
Cierre de Mes	jul-31-2018	26,27%	31	30.236.235,00	1.281.171,00	2.664.678,97	0,00	0,00	0,00	0,00	0,00	30.236.235,00	1.281.171,00	2.664.678,97	34.182.084,97
Cierre de Mes	ago-31-2018	26,16%	31	30.236.235,00	1.281.171,00	3.267.386,50	0,00	0,00	0,00	0,00	0,00	30.236.235,00	1.281.171,00	3.267.386,50	34.784.792,50
Cierre de Mes	sep-30-2018	26,01%	30	30.236.235,00	1.281.171,00	3.847.522,78	0,00	0,00	0,00	0,00	0,00	30.236.235,00	1.281.171,00	3.847.522,78	35.384.628,78
Cierre de Mes	oct-31-2018	25,81%	31	30.236.235,00	1.281.171,00	4.442.850,17	0,00	0,00	0,00	0,00	0,00	30.236.235,00	1.281.171,00	4.442.850,17	35.960.296,17
Cierre de Mes	nov-30-2018	25,64%	30	30.236.235,00	1.281.171,00	5.015.518,71	0,00	0,00	0,00	0,00	0,00	30.236.235,00	1.281.171,00	5.015.518,71	36.532.924,71
Cierre de Mes	dic-31-2018	25,54%	31	30.236.235,00	1.281.171,00	5.605.200,41	0,00	0,00	0,00	0,00	0,00	30.236.235,00	1.281.171,00	5.605.200,41	37.122.606,41
Cierre de Mes	ene-31-2019	25,26%	31	30.236.235,00	1.281.171,00	6.189.047,47	0,00	0,00	0,00	0,00	0,00	30.236.235,00	1.281.171,00	6.189.047,47	37.706.453,47
Pago FNO/FAG	feb-25-2019	25,88%	25	30.236.235,00	1.281.171,00	6.669.534,57	15.118.118,00	0,00	0,00	0,00	15.118.118,00	15.118.117,00	1.281.171,00	6.669.534,57	23.068.822,57
Cierre de Mes	feb-28-2019	25,88%	3	15.118.117,00	1.281.171,00	6.698.164,21	0,00	0,00	0,00	0,00	0,00	15.118.117,00	1.281.171,00	6.698.164,21	23.097.452,21
Cierre de Mes	mar-31-2019	25,50%	31	15.118.117,00	1.281.171,00	6.992.681,60	0,00	0,00	0,00	0,00	0,00	15.118.117,00	1.281.171,00	6.992.681,60	23.381.969,60
Abono	abr-30-2019	25,44%	30	15.118.117,00	1.281.171,00	7.276.983,31	0,00	503.736,00	0,00	503.736,00	503.736,00	15.118.117,00	1.281.171,00	6.773.247,31	23.172.535,31
Cierre de Mes	abr-30-2019	25,44%	0	15.118.117,00	1.281.171,00	6.773.247,31	0,00	0,00	0,00	0,00	0,00	15.118.117,00	1.281.171,00	6.773.247,31	23.172.535,31
Cierre de Mes	may-31-2019	25,47%	31	15.118.117,00	1.281.171,00	7.067.360,14	0,00	0,00	0,00	0,00	0,00	15.118.117,00	1.281.171,00	7.067.360,14	23.466.648,14
Cierre de Mes	jun-30-2019	25,42%	30	15.118.117,00	1.281.171,00	7.351.426,88	0,00	0,00	0,00	0,00	0,00	15.118.117,00	1.281.171,00	7.351.426,88	23.750.714,88
Cierre de Mes	jul-31-2019	25,40%	31	15.118.117,00	1.281.171,00	7.644.810,82	0,00	0,00	0,00	0,00	0,00	15.118.117,00	1.281.171,00	7.644.810,82	24.044.096,82
Cierre de Mes	ago-31-2019	25,44%	31	15.118.117,00	1.281.171,00	7.938.680,79	0,00	0,00	0,00	0,00	0,00	15.118.117,00	1.281.171,00	7.938.680,79	24.337.968,79
Cierre de Mes	sep-30-2019	25,44%	30	15.118.117,00	1.281.171,00	8.222.982,51	0,00	0,00	0,00	0,00	0,00	15.118.117,00	1.281.171,00	8.222.982,51	24.622.270,51
Cierre de Mes	oct-31-2019	25,19%	31	15.118.117,00	1.281.171,00	8.514.174,50	0,00	0,00	0,00	0,00	0,00	15.118.117,00	1.281.171,00	8.514.174,50	24.913.462,50
Cierre de Mes	nov-30-2019	25,11%	30	15.118.117,00	1.281.171,00	8.795.099,11	0,00	0,00	0,00	0,00	0,00	15.118.117,00	1.281.171,00	8.795.099,11	25.194.387,11
Saldo para Dependida	dic-30-2019	24,97%	30	15.118.117,00	1.281.171,00	9.074.604,23	0,00	0,00	0,00	0,00	0,00	15.118.117,00	1.281.171,00	9.074.604,23	25.473.692,23

72



Medellin, diciembre 30 de 2019

Producto Crédito
Pagaré 530093882

Ciudad

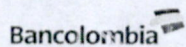
Titular COM GROUP S.A.S.
Cédula o Nit. 830,120,210
Crédito 530093882
Mora desde marzo 30 de 2018

Tasa máxima Actual 24.97%

Liquidación de la Obligación a mar 30 de 2018	
	Valor en pesos
Capital	28,194,444.00
Int. Corrientes a fecha de demanda	1,058,892.00
Intereses por Mora	0.00
Seguros	0.00
Total demanda	29,253,336.00

Saldo de la obligación a dic 30 de 2019	
	Valor en pesos
Capital	14,097,222.00
Interes Corriente	1,058,892.00
Intereses por Mora	8,708,868.09
Seguros en Demanda	0.00
Total Demanda	23,864,982.09

SSEAC



COM GROUP S.A.S.

Concepto	Fecha de pago o proyección	T. Int. Remuneratorio y/o T. Int. Mora	Días Lq.	Capital Pesos	Interés remuneratorio Pesos	Interés de mora Pesos	Valor abono a capital pesos	Valor abono a interés remuneratorio pesos	Valor abono a interés de mora pesos	Valor abono a seguro pesos	Total abonado pesos	Saldo capital pesos después del pago	Saldo interés remuneratorio en pesos después del pago	Saldo interés de mora en pesos después del pago	Saldo total en pesos después del pago
Saldo Inicial	mar/30/2018			28.194.444,00	1.058.892,00	0,00						28.194.444,00	1.058.892,00	0,00	29.253.336,00
Saldo para Duranda	mar/30/2018	0,00%	0	28.194.444,00	1.058.892,00	0,00		0,00	0,00	0,00	0,00	28.194.444,00	1.058.892,00	0,00	29.253.336,00
Cierre de Mes	mar-31-2018	27,01%	1	28.194.444,00	1.058.892,00	18.476,65	0,00	0,00	0,00	0,00	0,00	28.194.444,00	1.058.892,00	18.476,65	29.271.812,65
Cierre de Mes	abr-30-2018	26,78%	30	28.194.444,00	1.058.892,00	573.802,90	0,00	0,00	0,00	0,00	0,00	28.194.444,00	1.058.892,00	573.802,90	29.827.138,90
Cierre de Mes	may-31-2018	26,74%	31	28.194.444,00	1.058.892,00	1.146.941,51	0,00	0,00	0,00	0,00	0,00	28.194.444,00	1.058.892,00	1.146.941,51	30.403.277,51
Cierre de Mes	jun-30-2018	26,55%	30	28.194.444,00	1.058.892,00	1.697.978,08	0,00	0,00	0,00	0,00	0,00	28.194.444,00	1.058.892,00	1.697.978,08	30.951.314,08
Cierre de Mes	jul-31-2018	26,27%	31	28.194.444,00	1.058.892,00	2.262.072,12	0,00	0,00	0,00	0,00	0,00	28.194.444,00	1.058.892,00	2.262.072,12	31.515.408,12
Cierre de Mes	ago-31-2018	26,16%	31	28.194.444,00	1.058.892,00	2.824.080,04	0,00	0,00	0,00	0,00	0,00	28.194.444,00	1.058.892,00	2.824.080,04	32.077.416,04
Cierre de Mes	sep-30-2018	26,01%	30	28.194.444,00	1.058.892,00	3.365.040,91	0,00	0,00	0,00	0,00	0,00	28.194.444,00	1.058.892,00	3.365.040,91	32.618.376,91
Cierre de Mes	oct-31-2018	25,81%	31	28.194.444,00	1.058.892,00	3.820.167,07	0,00	0,00	0,00	0,00	0,00	28.194.444,00	1.058.892,00	3.820.167,07	33.173.503,07
Cierre de Mes	nov-30-2018	25,64%	30	28.194.444,00	1.058.892,00	4.454.164,47	0,00	0,00	0,00	0,00	0,00	28.194.444,00	1.058.892,00	4.454.164,47	33.707.500,47
Cierre de Mes	dic-31-2018	25,54%	31	28.194.444,00	1.058.892,00	5.004.026,18	0,00	0,00	0,00	0,00	0,00	28.194.444,00	1.058.892,00	5.004.026,18	34.257.362,18
Cierre de Mes	ene-31-2019	25,26%	31	28.194.444,00	1.058.892,00	5.548.447,24	0,00	0,00	0,00	0,00	0,00	28.194.444,00	1.058.892,00	5.548.447,24	34.801.783,24
Pago FNS/FAG	feb-25-2019	25,68%	25	28.194.444,00	1.058.892,00	5.996.488,03	14.097.222,00	0,00	0,00	0,00	14.097.222,00	14.097.222,00	1.058.892,00	5.996.488,03	21.152.602,03
Cierre de Mes	feb-28-2019	25,88%	3	14.097.222,00	1.058.892,00	6.023.184,37	0,00	0,00	0,00	0,00	0,00	14.097.222,00	1.058.892,00	6.023.184,37	21.179.298,37
Cierre de Mes	mar-31-2019	25,50%	31	14.097.222,00	1.058.892,00	6.297.813,61	0,00	0,00	0,00	0,00	0,00	14.097.222,00	1.058.892,00	6.297.813,61	21.453.927,61
Cierre de Mes	abr-30-2019	25,44%	30	14.097.222,00	1.058.892,00	6.562.917,02	0,00	0,00	0,00	0,00	0,00	14.097.222,00	1.058.892,00	6.562.917,02	21.719.031,02
Cierre de Mes	may-31-2019	25,47%	31	14.097.222,00	1.058.892,00	6.837.169,03	0,00	0,00	0,00	0,00	0,00	14.097.222,00	1.058.892,00	6.837.169,03	21.993.283,03
Cierre de Mes	jun-30-2019	25,42%	30	14.097.222,00	1.058.892,00	7.102.253,33	0,00	0,00	0,00	0,00	0,00	14.097.222,00	1.058.892,00	7.102.253,33	22.258.167,33
Cierre de Mes	jul-31-2019	25,40%	31	14.097.222,00	1.058.892,00	7.375.625,66	0,00	0,00	0,00	0,00	0,00	14.097.222,00	1.058.892,00	7.375.625,66	22.531.739,66
Cierre de Mes	ago-31-2019	25,44%	31	14.097.222,00	1.058.892,00	7.649.651,20	0,00	0,00	0,00	0,00	0,00	14.097.222,00	1.058.892,00	7.649.651,20	22.805.765,20
Cierre de Mes	sep-30-2019	25,44%	30	14.097.222,00	1.058.892,00	7.914.754,62	0,00	0,00	0,00	0,00	0,00	14.097.222,00	1.058.892,00	7.914.754,62	23.070.868,62
Cierre de Mes	oct-31-2019	25,19%	31	14.097.222,00	1.058.892,00	8.186.283,01	0,00	0,00	0,00	0,00	0,00	14.097.222,00	1.058.892,00	8.186.283,01	23.342.397,01
Cierre de Mes	nov-30-2019	25,11%	30	14.097.222,00	1.058.892,00	8.448.237,37	0,00	0,00	0,00	0,00	0,00	14.097.222,00	1.058.892,00	8.448.237,37	23.604.351,37
Saldo para Duranda	dic-30-2019	24,97%	30	14.097.222,00	1.058.892,00	8.708.868,09	0,00	0,00	0,00	0,00	0,00	14.097.222,00	1.058.892,00	8.708.868,09	23.864.582,09

27


NAVEGAR PÁGINA PUBLICAR

Idioma Español • Contáctenos • Mapa del Sitio • Accesibilidad



Buscar Buscar este sitio

Suministro de noticias One



El progreso es de todos Mi comercio

Horario de Atención: Lunes a Viernes de 8:00 am. a 5:00 pm



Inicio Sobre el FNG Empresarios Intermediarios Financieros Deudores Atención al Ciudadano

Facturación	3A IA	EX1	Extnguida - Salida	CT	2015-11-27	2016-11-29	\$0	\$0	\$0	COP	50,00	000000005920082932	000000005920082932
Actualización cartera	3A IA	EX1	Extnguida - Salida	CT	2016-03-30	2017-03-31	\$0	\$0	\$0	COP	50,00	000000005920083010	000000005920083010
Modificaciones	3A IA	EX1	Extnguida - Salida	CT	2016-11-21	2017-11-21	\$0	\$0	\$0	COP	50,00	000000005920083174	000000005920083174
Devolución de comisiones	3A IA	EX1	Extnguida - Salida	CT	2016-11-28	2017-11-28	\$0	\$0	\$0	COP	50,00	000000005920083184	000000005920083184
Soluciones y requerimientos	3A IA	EX1	Extnguida - Salida	CT	2016-12-20	2017-12-20	\$0	\$0	\$0	COP	50,00	000000005920083201	000000005920083201
Reclamación de garantías	3A IA	EX1	Extnguida - Salida	CT	2017-02-28	2018-02-28	\$0	\$0	\$0	COP	50,00	000000005920083272	000000005920083272
Desbloqueo D y C	3A IA	RC2	Recuperada - Vendida	CT	2017-05-16	2019-05-17	\$5.452.966	\$2.726.483	\$0	COP	50,00	00000000530092770	00000000530092770
Gestión de cobranza	3A IA	RC2	Recuperada - Vendida	CT	2017-09-05	2019-09-04	\$48.352.425	\$24.176.213	\$0	COP	50,00	530093214	530093214
Traslado de Recursos Consulta Log Final Anexo 13	3A IA	RC2	Recuperada - Vendida	CT	2017-10-17	2020-10-17	\$30.236.235	\$15.118.118	\$0	COP	50,00	000000000530093455	000000000530093455
Estados de cuenta Consulta de Paz y Salvos	3A IA	RC2	Recuperada - Vendida	CT	2018-01-29	2021-01-29	\$28.194.444	\$14.097.222	\$0	COP	50,00	530093882	530093882
Código de Verificación Paz y Salvo	3A IA	RC2	Recuperada - Vendida	CT						COP			

75

JUZGADO 15 CIVIL CTO.

44552 29-JAN-'28 14:13

SEÑOR (A)
JUEZ (15) QUINCE CIVIL CIRCUITO DE BOGOTA D.C.
E. S. D.

REFERENCIA: Ejecutivo BANCOLOMBIA S.A. contra COM GROUP S.A.S. y
GUILLERMO JOSIKE RUBIO BASTO

Rad. No. 2018-00411

EDGAR JAVIER MUNEVAR ARCINIEGAS, obrando en mi calidad de procurador judicial de la parte demandante, manifiesto al Despacho que:

De acuerdo con lo ordenado en auto precedente, allego la **LIQUIDACIÓN DE CRÉDITO**, de conformidad con el artículo 446 el Código General del Proceso.

Respecto de la obligación No. 530092770

CAPITAL	\$	2.726.483.00
INTERES CORRIENTE	\$	332.086.00
INTERESES POR MORA	\$	14.241.132.32
TOTAL DEMANDA	\$	17.299.701.32

Respecto de la obligación No. 530093214

CAPITAL	\$	24.176.212.00
INTERES CORRIENTE	\$	1.772.127.00
INTERESES POR MORA	\$	14.928.878.96
TOTAL DEMANDA	\$	40.877.126.96

Respecto de la obligación No. 530093455

CAPITAL	\$	15.118.117.00
INTERES CORRIENTE	\$	1.281.171.00
INTERESES POR MORA	\$	9.074.604.23
TOTAL DEMANDA	\$	25.473.892.23

Respecto de la obligación No. 530093882


CAPITAL	\$	14.097.222.00
INTERES CORRIENTE	\$	1.058.892.00
INTERESES POR MORA	\$	8.708.868.09
TOTAL DEMANDA	\$	23.864.982.09

76

TOTAL LIQUIDACIÓN DE CRÉDITO: CIENTO SIETE MILLONES QUINIENTOS QUINCE MIL SETECIENTOS DOS MIL CON SEIS CENTAVOS (\$107.515.702.6).

Anexo estado de cuenta expedido por el FONDO NACIONAL DE GARANTIAS donde se evidencia el abono efectuado a la obligación.

Atentamente,



EDGAR JAVIER MUNEVAR ARCINIEGAS

C.C. No. 79.347.931 de Bogotá

T.P. No. 52.739 del C. S. de la J.

J.M.C.