

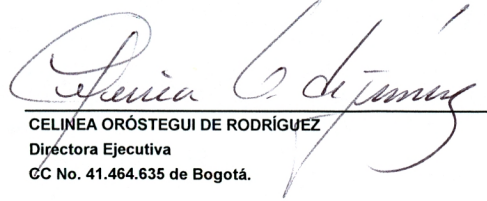
**CONSEJO SUPERIOR DE LA JUDICATURA**  
**BALANCE GENERAL CONSOLIDADO**  
**A 30 de septiembre de 2013**  
**(En miles de pesos)**

Código		2013		2012		Código		2013		2012	
<b>CORRIENTE</b>		<b>\$ 18.332.667.937</b>		<b>\$ 94.311.768</b>		<b>CORRIENTE</b>		<b>\$ 1.811.969.846</b>		<b>\$ 2.339.666.806</b>	
11	<b>Efectivo</b>	<b>19.019.163</b>	<b>23.792.340</b>	24	<b>Cuentas por pagar</b>	<b>5</b>	<b>\$ 126.404.059</b>	<b>\$ 68.506.491</b>			
1110	Depósitos en corporaciones financieras	19.019.163	23.792.340	2401	Adquisición de Bienes y Servicios nacionales		17.696.483	9.944.768			
14	<b>Deudores</b>	<b>\$ 18.313.648.774</b>	<b>\$ 70.519.428</b>	2403	Transferencias		0	21.483			
1401	Ingresos no tributarios	18.287.076.734	0	2425	Acreedores		37.178.531	29.165.174			
1420	Avances y anticipos entregados	20.067.400	65.646.722	2436	Retención en la fuente e impuesto de timbre		5.279.714	6.630.890			
1425	Depósitos entregados en garantía	695.461	1.044.230	2440	Impuestos, contribuciones y tasas por pagar		20.031	23.617			
1470	Otros deudores	5.809.179	4.299.858		Impuesto al valor agregado		0	0			
1480	Provisión para deudores	0	(471.382)	2455	Depósitos recibidos en garantía		0	584			
16	<b>Propiedades, planta y equipo</b>	<b>\$ 695.735.230</b>	<b>\$ 643.133.534</b>	2460	Créditos judiciales		66.229.300	22.719.975			
1605	Terrenos	77.872.390	70.205.009	25	<b>Obligaciones laborales y de seg social</b>	<b>5</b>	<b>\$ 39.131.691</b>	<b>\$ 69.055.771</b>			
1615	Construcciones en curso	61.976.008	133.820.943	2505	Salarios y prestaciones sociales		39.131.691	69.055.771			
1635	Bienes muebles en bodega	34.567.307	33.273.306	27	<b>Pasivos estimados</b>		<b>\$ 1.646.036.272</b>	<b>\$ 2.199.859.889</b>			
1636	Propiedades, planta y equipo en mantenimiento	173.419	0	2710	Provisión para contingencias		1.438.568.756	2.066.661.604			
1637	Propiedades, planta y equipo no Explotados	23.042.172	23.605.846	2715	Provisión para prestaciones sociales		207.467.516	133.198.285			
1640	Edificaciones	547.595.279	416.872.252	29	<b>Otros pasivos</b>		<b>\$ 397.824</b>	<b>\$ 2.244.655</b>			
1650	Redes, líneas y cables	1.717.594	1.689.993	2905	Recaudos a favor de terceros		397.824	2.244.655			
1655	Maquinaria y equipo	2.364.353	3.035.773								
1660	Equipo médico y científico	7.910	2.250								
1665	Muebles, enseres y equipos de oficina	112.790.579	83.194.521								
1670	Equipos de comunicación y computación	122.472.192	118.598.622								
1675	Equipo de transporte, tracción y elevac.	45.764.347	40.971.276								
1680	Equipo de comedor, cocina, desp. y hotele.	180.358	171.199								
1682	Propiedades de inversión		29.837								
1685	Depreciación acumulada	(283.222.312)	(231.672.661)								
1695	Provisiones para Protección de Propiedades, Planta y equipo	(51.568.822)	(50.667.088)								
1715	Bienes de uso público, históricos y culturales	2.456	2.456								
19	<b>Otros activos</b>	<b>\$ 505.355.438</b>	<b>\$ 388.095.359</b>								
1905	Bienes y servicios pagados por anticipado	1.059.350	209.143	31	<b>Hacienda pública</b>		<b>\$ 17.721.788.759</b>	<b>(\$ 1.214.126.145)</b>			
1910	Cargos diferidos	21.020.667	10.072.708	3105	Capital fiscal		12.202.382.249	(389.269.443)			
1915	Obras y mejoras en propiedad ajena	1.585.467	8.649.188	3110	Resultados del ejercicio		5.063.524.046	(1.166.963.841)			
1941	Bienes adquiridos en leasing	32.050	32.050	3115	Superávit por valorización		476.111.051	364.527.128			
1960	Bienes de arte y cultura	55.248	60.543	3120	Superávit por donación		8.830.922	5.525.232			
1970	Intangibles	20.133.277	16.083.964	3125	Patrimonio público incorporado		21.830.095	1.226.214			
1975	Amortización acumulada de intangibles	(14.641.670)	(11.539.365)	3128	Provisiones, Agotamiento y Depreciaciones		(50.889.604)	(29.171.435)			
1999	Valorizaciones	476.111.049	364.527.128								
	<b>TOTAL ACTIVO</b>	<b>\$ 19.533.758.605</b>	<b>\$ 1.125.540.661</b>		<b>TOTAL PASIVO Y PATRIMONIO</b>		<b>\$ 19.533.758.605</b>	<b>\$ 1.125.540.661</b>			

**8 CUENTAS DE ORDEN DEUDORAS (9)**

81 Derechos contingentes  
83 Deudoras de control  
89 Deudoras por contra (cr)

<b>9</b>	<b>\$ 0</b>	<b>\$ 0</b>
	9.793.522.711	26.466.978.515
	3.909.025	3.931.488
	(9.797.431.736)	(26.470.910.003)




CELÍNEA ORÓSTEGUI DE RODRÍGUEZ  
Directora Ejecutiva  
CC No. 41.464.635 de Bogotá.

**9 CUENTAS DE ORDEN ACREEDORAS (10)**

91 Responsabilidades contingentes  
93 Acreedoras de control  
99 Acreedoras por contra (db)

<b>10</b>	<b>\$ 0</b>	<b>\$ 0</b>
	6.603.187.345	10.049.021.259
	3.675.387.763	3.450.289.251
	(10.278.575.108)	(13.499.310.510)




BENJAMÍN ENRIQUE POLO GARCÍA  
Director Administrativo División de Contabilidad  
TP. 6.878 - T  
Ver notas a los estados financieros

*P*

**CONSEJO SUPERIOR DE LA JUDICATURA**  
**DIRECCION EJECUTIVA DE ADMINISTRACION JUDICIAL**  
**ESTADO DE ACTIVIDAD FINANCIERA, ECONOMICA Y SOCIAL CONSOLIDADO**  
 Del 1 enero al 30 de septiembre de 2013  
 (En miles de pesos)

Código	Concepto		2013	2012
<b>4</b>	<b>INGRESOS OPERACIONALES</b>		<b>\$ 7.180.457.897</b>	<b>\$ 1.697.010.620</b>
<b>41</b>	<b>Ingresos Fiscales</b>	7	<b>5.335.488.040</b>	<b>147.870.166</b>
4105	Tributarios		9.271.519	9.650.344
4110	No tributarios		5.326.846.303	138.534.511
4195	Devoluciones y descuentos		(629.782)	(314.689)
<b>43</b>	<b>VENTA DE SERVICIOS</b>		<b>\$ 736.664</b>	<b>\$ 636.133</b>
4360	Servicio de documentación e identificación		737.214	636.133
4395	Devoluciones, rebajas y descuentos en ventas		(550)	
<b>44</b>	<b>TRANSFERENCIA</b>		<b>\$ 20.624.305</b>	<b>\$ -</b>
4728	Otras transferencias		20.624.305	0
<b>47</b>	<b>Operaciones Interinstitucionales</b>		<b>\$ 1.823.608.888</b>	<b>\$ 1.548.504.321</b>
4705	Aportes y traspaso de fondos recibidos		1.823.184.745	1.548.196.125
4720	Operaciones de enlace		416.170	308.196
4722	Operaciones de Enlace sin Situación de Fondos		7.973	0
<b>5</b>	<b>GASTOS OPERACIONALES</b>		<b>\$ 2.169.765.659</b>	<b>\$ 2.900.444.337</b>
<b>51</b>	<b>De administración</b>	8	<b>\$ 132.893.895</b>	<b>\$ 120.659.205</b>
5101	Sueldos y salarios		96.819.645	82.435.098
5102	Contribuciones imputadas		384.399	1.142.553
5103	Contribuciones efectivas		14.650.016	14.530.871
5104	Aportes sobre nómina		2.550.349	2.518.362
5111	Generales		18.108.616	19.575.938
5120	Impuestos Contribuciones y Tasas		380.870	456.383
<b>52</b>	<b>De operación</b>		<b>\$ 1.727.964.702</b>	<b>\$ 1.470.168.443</b>
5202	Sueldos y Salarios		1.296.588.211	1.091.727.612
5203	Contribuciones Imputadas		5.277.382	8.128.986
5204	Contribuciones Efectivas		227.382.668	199.255.416
5207	Aportes sobre la Nómina		34.814.854	32.548.648
5211	Generales		161.457.752	136.160.596
5220	Impuestos Contribuciones y Tasas		2.443.835	2.347.185
<b>53</b>	<b>Provisiones, agotamiento, depreciaciones y amortizaciones</b>		<b>\$ 183.018.791</b>	<b>\$ 1.135.918.354</b>
5304	Provision para Deudores		-	-
5314	Provision para Contingencias		183.016.017	1.135.918.354
5345	Amortización de intangibles		2.774	-

<b>54</b>	<b>Transferencias</b>	<b>\$ 6.017</b>	<b>\$ -</b>
5401	Transferencias al sector privado	6.017	-
<b>57</b>	<b>Operaciones Interinstitucionales</b>	<b>\$ 125.882.254</b>	<b>\$ 173.698.335</b>
5705	Operaciones y traspasos de fondos girados	2.502.305	2.368.007
5720	Operaciones de enlace	123.379.949	171.330.328
	<b>EXCEDENTE (DÉFICIT) OPERACIONAL</b>	<b>\$ 5.010.692.238</b>	<b>\$ (1.203.433.717)</b>
<b>48</b>	<b>OTROS INGRESOS</b>	<b>\$ 49.917.528</b>	<b>\$ 30.921.869</b>
4805	Financieros	39.168.344	21.555.608
4808	Otros Ingresos ordinarios	4.031.071	4.009.390
4810	Extraordinarios	428.268	3.907.218
4815	Ajuste de ejercicios anteriores	6.289.845	1.449.653
<b>58</b>	<b>OTROS GASTOS</b>	<b>\$ (2.914.280)</b>	<b>\$ (5.548.007)</b>
5801	Intereses		
5802	Comisiones	5.364	67.478
5805	Financieros	28	
5808	Otros Gastos Ordinarios	271.808	354.639
5810	Extraordinarios	1.400.637	189.458
5815	Ajustes de ejercicios anteriores	(4.592.117)	(6.159.582)
	<b>EXCEDENTE (DÉFICIT) DEL EJERCICIO</b>	<b>\$ 5.063.524.046</b>	<b>\$ (1.166.963.841)</b>

  
**CELÍNEA ORÓSTEGUI DE RODRÍGUEZ**  
 Directora Ejecutiva  
 CC No. 41.464.635 de Bogotá.

  
**BENJAMÍN ENRIQUE POLO GARCÍA**  
 Director Administrativo División de Contabilidad  
 TP. 6.878 - T  
 Ver notas a los estados financieros.

8

**CONSEJO SUPERIOR DE LA JUDICATURA**  
**ESTADO DE CAMBIOS EN EL PATRIMONIO**  
 Del 1 enero al 30 de septiembre de 2013  
 (En miles de pesos)

SALDO DEL PATRIMONIO A DICIEMBRE 31 DE 2012	\$ (1.214.126.145)
VARIACIONES PATRIMONIALES DURANTE EL 2013	18.935.914.904
SALDO DEL PATRIMONIO A DICIEMBRE 31 DEL 2013	<b>\$ 17.721.788.759</b>

**DETALLE DE LAS VARIACIONES PATRIMONIALES**

**INCREMENTOS:**

Capital fiscal	\$ 12.591.651.692
Resultado del ejercicio	6.230.487.887
Superávit por valorización	111.583.923
Superávit por donación	3.305.690
Patrimonio público incorporado	20.603.881

**TOTAL AUMENTOS**

**\$ 18.957.633.073**

**DISMINUCIONES:**


Provisiones, agotamiento y depreciaciones	21.718.169
---	------------

**TOTAL DISMINUCIONES**

**\$ 21.718.169**

**TOTAL DISMINUCIÓN DEL PATRIMONIO**

**\$ 18.935.914.904**

  
 \_\_\_\_\_  
**CELÍNEA ORÓSTEGUI DE RODRÍGUEZ**  
 Directora Ejecutiva  
 CC No. 41.464.635 de Bogotá.

  
 \_\_\_\_\_  
**BENJAMÍN ENRIQUE POLO GARCÍA**  
 Director Administrativo División de Contabilidad  
 TP. 6.878 - T  
 Ver notas a los estados financieros.

9