
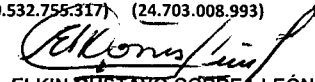


CONSEJO SUPERIOR DE LA JUDICATURA
DIRECCIÓN EJECUTIVA DE ADMINISTRACIÓN JUDICIAL
BALANCE GENERAL CONSOLIDADO
A 30 DE JUNIO DE 2013
(En miles de pesos)

		NOTAS		2013		2012				NOTAS		2013		2012	
				<u>17.514.499.278</u>		<u>1.193.941.931</u>						<u>1.721.221.988</u>		<u>1.272.370.080</u>	
1	ACTIVOS							2	PASIVOS						
1.1	EFFECTIVO	1		33.819.407		92.039.351		2.4	CUENTAS POR PAGAR	10		64.392.106		86.071.063	
1.1.05	CAJA			471.605		488.865		2.4.01	ADQUISICION BIENES Y SERVICIOS NLES	10		11.708.429		8.553.172	
1.1.10	DEPOSITOS INSTITUCION FINANCIERAS			33.347.802		91.550.486		2.4.03	TRANSFERENCIAS POR PAGAR	10		-		21.483	
1.4	DEUDORES			16.389.533.428		70.132.942		2.4.25	ACREEDORES	10		33.616.806		56.901.605	
1.4.01	INGRESOS NO TRIBUTARIOS	2		16.359.575.479		894.985		2.4.36	RETENCION EN LA FUENTE	10		6.156.452		9.511.357	
1.4.20	AVANCES Y ANTICIPOS ENTREGADOS	3		26.138.706		61.469.817		2.4.40	IMPUESTOS, CONTRIB Y TASAS POR PAGAR	10		18.119		162.374	
1.4.25	DEPOSITOS ENTREGADOS GARANTIA	4		695.461		1.214.515		2.4.55	DEPOSITOS RECIBIDOS EN GARANTIA	10		-		3.353.005	
1.4.70	OTROS DEUDORES	5		3.123.782		6.809.234		2.4.60	CREDITOS JUDICIALES	10		12.892.300		7.568.067	
1.4.80	PROVISION PARA DEUDORES (CR)			-		(255.609)		2.5	OBLIGACIONES LABORALES Y DE			67.302.757		102.989.354	
1.6	PROPIEDADES, PLANTA Y EQUIPO			696.143.196		644.380.292		2.5.05	SALARIOS Y PRESTACIONES SOCIALES			67.302.757		102.989.354	
1.6.05	TERRENOS	6		77.861.972		70.244.661		2.7	PASIVOS ESTIMADOS			1.587.654.408		1.047.932.966	
1.6.15	CONSTRUCCIONES EN CURSO	6		71.586.564		140.001.694		2.7.10	PROVISION PARA CONTINGENCIAS	11		1.417.433.499		950.191.080	
1.6.35	BIENES MUEBLES EN BODEGA	7		36.336.781		31.288.817		2.7.15	PROVISION PRESTACIONES SOCIALES	11		170.220.909		97.741.886	
1.6.36	PROPIEDADES, PLANTA Y EQUIPO EN MANTENIMIENTO			173.419		-		2.9	OTROS PASIVOS			1.872.717		35.376.697	
1.6.37	PROPIEDAD, PLANTA Y EQU.NO EXPLOTADO	8		21.822.550		22.844.348		2.9.05	RECAUDOS A FAVOR DE TERCEROS			1.872.717		35.376.697	
1.6.40	EDIFICACIONES	6		531.428.397		415.499.160		3	PATRIMONIO			15.793.277.290		(78.428.149)	
1.6.50	REDES, LÍNEAS Y CABLES	7		1.717.594		1.686.703		3.1	HACIENDA PUBLICA			15.793.277.290		(78.428.149)	
1.6.55	MAQUINARIA Y EQUIPO	7		2.282.266		2.671.826		3.1.05	CAPITAL FISCAL			13.236.020.770		(423.413.480)	
1.6.60	EQUIPO MEDICO Y CIENTÍFICO	7		7.910		2.170		3.1.10	RESULTADO DEL EJERCICIO			2.191.600.593		(4.771.849)	
1.6.65	MUEBLES, ENSERES Y EQUIPOS DE OFICINA	7		106.776.096		81.288.000		3.1.15	SUPERAVIT POR VALORIZACION			368.946.522		364.381.867	
1.6.70	EQUIPOS COMUNIC Y COMPUTACION	7		122.529.659		113.876.444		3.1.20	SUPERAVIT POR DONACIÓN			8.811.618		5.551.592	
1.6.75	EQUIPO DE TRANSPORTE	7		42.918.824		40.865.069		3.1.25	PATRIMONIO PUBLICO INCORPORADO			21.761.401		512.385	
1.6.80	EQUIPOS DE COMEDOR, COCINA,	7		132.235		170.972		3.1.28	PROVISION, DEPRECIACION Y AMORT (DB)			(33.863.614)		(20.688.664)	
1.6.82	PROPIEDADES DE INVERSION			-		29.837		TOTAL PASIVO MÁS PATRIMONIO				17.514.499.278		1.193.941.931	
1.6.85	DEPRECIACION ACUMULADA (CR)			(269.967.485)		(225.958.387)									
1.6.95	PROVISION PROTECC PROPIEADAES, PLANTA			(49.463.586)		(50.131.022)									
1.7	BIENES DE USO PUBLICO E HISTORICOS Y			2.456		2.456									
1.7.15	BIENES HISTORICOS Y CULTURALES			2.456		2.456									
1.9	OTROS ACTIVOS	9		395.000.791		387.386.890									
1.9.05	BIENES Y SERV PAGADOS POR ANTICIPADO			1.059.350		263.347									
1.9.10	CARGOS DIFERIDOS			21.027.757		8.649.856									
1.9.15	OBRAS Y MEJORAS PROPIEDAD AJENA			1.201.801		8.673.388									
1.9.41	BIENES ADQUIRIDOS LEASING FINAN			32.050		32.050									
1.9.60	EQUIPO MÉDICO Y CIENTÍFICO			55.248		100.628									
1.9.70	INTANGIBLES			16.374.847		16.067.717									
1.9.75	AMORTIZACION ACUMUL DE INTANGIBLES			(13.696.784)		(10.781.963)									
1.9.99	VALORIZACIONES			368.946.522		364.381.867									
8	CUENTAS DE ORDEN DEUDORAS							9	CUENTAS DE ORDEN ACREEDORAS						
8.1	DERECHOS CONTINGENTES	12		10.528.800.172		24.699.260.790		9.1	RESPONSABILIDADES CONTINGENTES	14		6.859.444.296		10.927.551.751	
8.3	DEUDORAS DE CONTROL	13		3.955.145		3.748.203		9.3	ACREEDORAS DE CONTROL	15		3.849.346.075		3.366.748.840	
8.9	DEUDORAS POR CONTRA (CR)			(10.532.755.317)		(24.703.008.993)		8.9	ACREEDORAS POR CONTRA (DB)			(10.708.790.371)		(14.294.300.591)	


CELINEA OROSTEGUI DE JIMENEZ
Director Ejecutivo de Administración Judicial


ELKIN GUSTAVO CORREA LEÓN
Director Unidad de Presupuesto


DORA MERCEDES RINCÓN SÁNCHEZ
Directora Administrativa División de Contabilidad T.P. 24728-T

CONSEJO SUPERIOR DE LA JUDICATURA
DIRECCIÓN EJECUTIVA DE ADMINISTRACIÓN JUDICIAL
ESTADO DE ACTIVIDAD FINANCIERA, ECONÓMICA Y SOCIAL CONSOLIDADO
DEL 01 DE ENERO AL 30 DE JUNIO


(En miles de pesos)

	NOTAS	2.013	2.012
4 ACTIVIDADES ORDINARAS			
INGRESOS OPERACIONALES		3.603.348.833	1.054.793.196
4.1 INGRESOS FISCALES	16	2.355.399.412	85.831.841
4.1.05 TRIBUTARIOS		5.389.267	6.210.720
4.1.10 NO TRIBUTARIOS		2.350.265.851 ¹	79.888.289
4.1.95 DEVOLUCIONES Y DESCUENTOS (DB)		(255.706)	(267.168)
4.3 VENTA DE SERVICIOS	17	484.650	-
4.3.60 SERVICIOS DE DOCUMENTACIÓN E IDENTIFICACIÓN		485.150	-
4.3.95 DEVOLUCIONES, REBAJAS Y DESCUENTOS EN VENTA DE SERVICIOS (DB)		(500)	-
4.4 TRANSFERENCIAS		20.624.305	
4.4.28 OTRAS TRANSFERENCIAS		20.624.305	
4.7 OPERACIONES INTERINSTITUCIONALES	18	1.226.840.466	968.961.355
4.7.05 FONDOS RECIBIDOS		1.226.655.686	968.696.673
4.7.20 OPERACIONES DE ENLACE		176.807	264.682
4.7.22 OPERACIONES DE ENLACE SIN SITUACION DE FONDOS		7.973	
5 GASTOS OPERACIONALES		1.444.581.660	1.129.679.683
5.1 DE ADMINISTRACION	20	93.668.328	85.669.038
5.1.01 SUELDOS Y SALARIOS		72.005.822	59.444.240
5.1.02 CONTRIBUCIONES IMPUTADAS		365.253	736.706
5.1.03 CONTRIBUCIONES EFECTIVAS		8.703.456	9.737.866
5.1.04 APORTES SOBRE LA NOMINA		1.533.410	1.611.501
5.1.11 GENERALES		10.839.571 ¹	13.949.520
5.1.20 IMPUESTOS, CONTRIBUCIONES Y TASAS		220.816	189.205
5.2 DE OPERACIÓN	21	1.165.854.045	953.653.733
5.2.02 SUELDOS Y SALARIOS		904.620.269	724.137.207
5.2.03 CONTRIBUCIONES IMPUTADAS		4.767.294	4.971.953
5.2.04 CONTRIBUCIONES EFECTIVAS		139.848.196	121.530.921
5.2.07 APORTES SOBRE LA NOMINA		21.286.519	19.416.187
5.2.11 GENERALES		93.071.175	82.348.725
5.2.20 IMPUESTOS, CONTRIBUCIONES Y TASAS		2.260.592	1.248.740
5.3 PROVISIONES, DEPRECIACIONES Y AMORTIZACIONES	22	102.211.790	199.127
5.3.04 PROVISION PARA DEUDORES		-	-

CONSEJO SUPERIOR DE LA JUDICATURA
DIRECCIÓN EJECUTIVA DE ADMINISTRACIÓN JUDICIAL
ESTADO DE ACTIVIDAD FINANCIERA, ECONÓMICA Y SOCIAL CONSOLIDADO
DEL 01 DE ENERO AL 30 DE JUNIO

(En miles de pesos)

5.3.14	PROVISION PARA CONTINGENCIAS		102.209.016	193.579
5.3.45	AMORTIZACION DE INTANGIBLES		2.774	5.548
5.4	TRANSFERENCIAS	24	-	-
5.4.01	TRASNFERENCIAS AL SECTOR PRIVADO		-	-
5.7	OPERACIONES INTERINSTITUCIONALES	20	82.847.497	90.157.785
5.7.05	FONDOS ENTREGADOS		1.986.872	1.332.282
5.7.20	OPERACIONES DE ENLACE		80.860.625	88.825.503
	EXEDENTE (DÉFICIT) OPERACIONAL		2.158.767.173,00	(74.886.487,00)
	INGRESOS NO OPERACIONALES			
4.8	OTROS INGRESOS	19	27.435.633	6.812.022
4.8.05	FINANCIEROS		21.350.382	9.461.280
4.8.08	OTROS INGRESOS ORDINARIOS		942.390	264.400
4.8.15	AJUSTE DE EJERCICIOS ANTERIORES		5.142.861	(2.913.658)
	GASTOS NO OPERACIONALES			
5.8	OTROS GASTOS	23	(6.544.331)	(60.076.489)
5.8.02	COMISIONES		5.364	51.823
5.8.05	FINANCIEROS		-	325.442
5.8.08	OTROS GASTOS ORDINARIOS		612.063	-
5.8.15	AJUSTE DE EJERCICIOS ANTERIORES		(7.161.758)	(60.453.754)
	EXEDENTE (DÉFICIT) NO OPERACIONAL		33.979.964	66.888.511
	EXEDENTE (DÉFICIT) DE ACTIVIDADES ORDINARIAS		2.192.747.137	(7.997.976)
	PARTIDAS EXTRAORDINARIAS			
4.8.10	INGRESOS EXTRAORDINARIOS	19	236.904	3.366.917
5.8.10	GASTOS EXTRAORDINARIOS	23	1.383.448	140.790
	EXEDENTE (DÉFICIT) DEL EJERCICIO		2.191.600.593	(4.771.849)


CÉLINA OROSTEGUI DE JIMÉNEZ
Director Ejecutivo de Administración Judicial


ELKIN GUSTAVO CORREA LEÓN
Director Unidad de Presupuesto


DORA MERCEDES RINCÓN SÁNCHEZ
Directora Administrativa División de Contabilidad T.P.

CONSEJO SUPERIOR DE LA JUDICATURA
DIRECCIÓN EJECUTIVA DE ADMINISTRACIÓN JUDICIAL
ESTADO DE CAMBIO EN EL PATRIMONIO
A 30 DE JUNIO DE 2013

(En miles de pesos)

SALDO DEL PATRIMONIO A 31 DE DICIEMBRE DE 2012	(78.428.149)
VARIACIONES PATRIMONIALES DURANTE EL AÑO 2013	15.871.705.439
SALDO DEL PATRIMONIO A 30 DE JUNIO DE 2013	15.793.277.290


DETALLE DE LAS VARIACIONES PATRIMONIALES


INCREMENTOS

	2013	2012	
3.1.05 CAPITAL FISCAL	13.236.020.770	(423.413.480)	
3.1.10 RESULTADO DEL EJERCICIO	2.191.600.593	(4.771.849)	
3.1.15 SUPERAVIT POR VALORIZACION	368.946.522	364.381.867	
3.1.20 SUPERAVIT POR DONACIÓN	8.811.618	5.551.592	
3.1.25 PATRIMONIO PUBLICO INCORPORADO	21.761.401	512.385	
			15.884.880.389

DISMINUCIONES

3.1.28 PROVISIONES, DEPRECIACIONES Y AMORTIZACIONES (DB)	2013 (33.863.614)	2012 (20.688.664)	(13.174.950)
--	----------------------	----------------------	---------------------


CELINEA OROSTEGUI DE JIMÉNEZ
 Director Ejecutivo de Administración Judicial


ELKIN GUSTAVO CORREA LEÓN
 Director Unidad de Presupuesto


DORA MERCEDES RINCÓN SÁNCHEZ
 Directora Administrativa División de Contabilidad
 T.P. 24728-T