

**MEMORIAL LIQUIDACION DE CREDITO 4-2017-00546**

Noralbi Ramirez <noralbi.ramirez@cobroactivo.com.co>

Jue 5/11/2020 11:25 AM

Para: Centro Servicios Ejecucion Civil Circuito - Antioquia - Medellin <cserejccme@cendoj.ramajudicial.gov.co>

1 archivos adjuntos (2 MB)

LIQUIDACION DE CREDITO AZUL DISEÑO Y MODA.pdf;

Muy buenas tardes,

Reciban cordial saludo

Adjuntamos memorial para trámite dentro del proceso:

**REFERENCIA:** EJECUTIVO SINGULAR

**DEMANDANTE:** BANCO DE OCCIDENTE

**DEMANDADO:** AZUL DISEÑO Y MODA S.A.S Y OTRO

Quedamos atentos a cualquier requerimiento



**Noralbi Ramirez**

Auxiliar de monitoreo jurídico

**Cobroactivo S.A.S**

PBX: 448-3838 ext: 3153

Dir:calle 10 Sur # 51 A - 55 (Medellin - Antioquia)



"El contenido de este documento y/o sus anexos son para uso exclusivo de su destinatario intencional y puede contener Información legalmente protegida por ser privilegiada o confidencial. Si usted no es el destinatario intencional de este documento por favor Informemos de inmediato y elimine el documento y sus anexos. Igualmente el uso indebido, revisión no autorizada, retención, distribución, divulgación, reenvío, copia, impresión o reproducción de este documento y/o sus anexos están estrictamente prohibido y sancionado legalmente. Agradecemos su atención." COBROACTIVO S.A.S"

Zona de los archivos adjuntos



### MEMORIALES

Codigo:F043 - verificación:V01

CUMPLE (✓)	DESCRIPCION	RESPONSABLE
	MIPRO	
	RRP	
	Aplicativo Entidad	

Señores:

**JUZGADO 1 CIVIL DEL CIRCUITO DE EJECUCION DE MEDELLIN**

**E. S. D.**

**REFERENCIA : EJECUTIVO SINGULAR.**  
**DEMANDANTE : BANCO DE OCCIDENTE S.A.**  
**DEMANDADO : AZUL DISEÑO Y MODA S.A.S Y OTROS.**  
**RADICADO : 4-2017-00546.**

**ASUNTO : LIQUIDACION DE CREDITO ACTUALIZADA**

ANA MARIA RAMIREZ OSPINA, persona mayor de edad y vecina Del municipio de Medellín, identificada como aparece al pie de mi correspondiente firma, en calidad de apoderada de la entidad demandante en el proceso de la referencia, por medio del presente escrito y para fines pertinentes me permito aportar al despacho liquidación de crédito actualizada.

Del señor Juez.


Atentamente,

**ANA MARIA RAMIREZ OSPINA**  
**C. C. No 43.978.272**  
**T. P. No 175.761 del C. S. de la J.**

**LIQUIDACION DE CREDITO  
AZUL DISEÑO Y MODA S.A.S Y OTROS**

Plazo TEA pactada, a mensual >>>		Plazo Hasta	
Tasa mensual pactada >>>			
Resultado tasa pactada o pedida >>	Máxima		
Mora TEA pactada, a mensual >>>		Mora Hasta (Hoy)	5-nov-20
Tasa mensual pactada >>>			Comercial x
Resultado tasa pactada o pedida >>	Máxima		Consumo
			Microc u Ot
<b>Saldo de capital, Fol. &gt;&gt;</b>		<b>11.885.983,87</b>	
<b>Intereses en sentencia o liquidación anterior, Fol. &gt;&gt;</b>		<b>1.403.979,18</b>	

Vigencia		Brio. Cte.	Máxima Mensual	Tasa	Inserte en esta columna	LIQUIDACIÓN DEL CRÉDITO		
Desde	Hasta	Efec. Anual	Autorizada	Aplicable	capitales, cuotas u otros	Capital liquidable	Días	Intereses
<b>20-sep-17</b>	<b>30-sep-17</b>		<b>1,5</b>		<b>0,00</b>	<b>11.885.983,87</b>		<b>1.403.979,18</b>
20-sep-17	30-sep-17	21,98%	2,40%	2,403%		11.885.983,87	11	104.728,70
1-oct-17	31-oct-17	21,15%	2,32%	2,323%		11.885.983,87	30	276.085,81
1-nov-17	30-nov-17	20,96%	2,30%	2,304%		11.885.983,87	30	273.890,81
1-dic-17	31-dic-17	20,77%	2,29%	2,286%		11.885.983,87	30	271.691,45
1-ene-18	31-ene-18	20,69%	2,28%	2,278%		11.885.983,87	30	270.764,09
1-feb-18	28-feb-18	20,01%	2,21%	2,211%		11.885.983,87	30	262.849,95
1-mar-18	31-mar-18	20,68%	2,28%	2,277%		11.885.983,87	30	270.648,11
1-abr-18	30-abr-18	20,48%	2,26%	2,257%		11.885.983,87	30	268.326,06
1-may-18	31-may-18	20,44%	2,25%	2,254%		11.885.983,87	30	267.861,06
1-jun-18	30-jun-18	20,28%	2,24%	2,238%		11.885.983,87	30	265.999,12
1-jul-18	31-jul-18	20,03%	2,21%	2,213%		11.885.983,87	30	263.083,53
1-ago-18	31-ago-18	19,94%	2,20%	2,205%		11.885.983,87	30	262.032,03
1-sep-18	30-sep-18	19,81%	2,19%	2,192%		11.885.983,87	30	260.511,43
1-oct-18	31-oct-18	19,63%	2,17%	2,174%		11.885.983,87	30	258.402,52
1-nov-18	30-nov-18	19,49%	2,16%	2,160%		11.885.983,87	30	256.759,47
1-dic-18	31-dic-18	19,40%	2,15%	2,151%		11.885.983,87	30	255.701,93
1-ene-19	31-ene-19	19,16%	2,13%	2,128%		11.885.983,87	30	252.876,86
1-feb-19	28-feb-19	19,70%	2,18%	2,181%		11.885.983,87	30	259.223,13
1-mar-19	31-mar-19	19,37%	2,15%	2,148%		11.885.983,87	30	255.349,19
1-abr-19	30-abr-19	19,32%	2,14%	2,143%		11.885.983,87	30	254.761,04
1-may-19	31-may-19	19,34%	2,15%	2,145%		11.885.983,87	30	254.996,34
1-jun-19	30-jun-19	19,30%	2,14%	2,141%		11.885.983,87	30	254.525,69
1-jul-19	31-jul-19	19,28%	2,14%	2,139%		11.885.983,87	30	254.290,30
1-ago-19	31-ago-19	19,32%	2,14%	2,143%		11.885.983,87	30	254.761,04
1-sep-19	30-sep-19	19,32%	2,14%	2,143%		11.885.983,87	30	254.761,04
1-oct-19	31-oct-19	19,10%	2,12%	2,122%		11.885.983,87	30	252.169,46
1-nov-19	30-nov-19	19,03%	2,11%	2,115%		11.885.983,87	30	251.343,58
1-dic-19	31-dic-19	18,91%	2,10%	2,103%		11.885.983,87	30	249.926,36
1-ene-20	31-ene-20	18,77%	2,09%	2,089%		11.885.983,87	30	248.270,63
1-feb-20	29-feb-20	19,06%	2,12%	2,118%		11.885.983,87	30	251.697,60
1-mar-20	31-mar-20	18,96%	2,11%	2,107%		11.885.983,87	30	250.398,97
1-abr-20	30-abr-20	18,69%	2,08%	2,081%		11.885.983,87	30	247.323,38
1-may-20	31-may-20	18,19%	2,03%	2,031%		11.885.983,87	30	241.384,57
1-jun-20	30-jun-20	18,12%	2,02%	2,024%		11.885.983,87	30	240.550,58
1-jul-20	31-jul-20	18,12%	2,02%	2,024%		11.885.983,87	30	240.550,58
1-ago-20	31-ago-20	18,29%	2,04%	2,041%		11.885.983,87	30	242.574,90
1-sep-20	30-sep-20	18,35%	2,05%	2,047%		11.885.983,87	30	243.288,47
1-oct-20	31-oct-20	18,09%	2,02%	2,021%		11.885.983,87	30	240.192,96
1-nov-20	5-nov-20	17,84%	2,00%	1,996%		11.885.983,87	5	39.534,72
<b>Resultados &gt;&gt;</b>						<b>11.885.983,87</b>		<b>11.028.066,66</b>


Atentamente,  
  
**ANA MARÍA RAMÍREZ OSPINA**  
 C. C. No 43.978.272  
 T. P. No 175.761 del C. S. de la J.

<b>SALDO DE CAPITAL</b>	11.885.983,87
<b>SALDO DE INTERESES</b>	11.028.066,66
<b>TOTAL CAPITAL MÁS INTERESES ADEUDADOS</b>	<b>\$22.914.050,53</b>

**LIQUIDACION DE CREDITO  
AZUL DISEÑO Y MODA S.A.S Y OTROS**

Plazo TEA pactada, a mensual >>>		Plazo Hasta	
Tasa mensual pactada >>>			
Resultado tasa pactada o pedida >>	Máxima		
Mora TEA pactada, a mensual >>>		Mora Hasta (Hoy)	5-nov-20
Tasa mensual pactada >>>			Comercial
Resultado tasa pactada o pedida >>	Máxima		Consumo
Saldo de capital, Fol. >>		6.094.505,94	Microc u Ot
Intereses en sentencia o liquidación anterior, Fol. >>		740.177,91	

Vigencia		Brio. Cte.	Máxima Mensual	Tasa	Inserte en esta columna	LIQUIDACIÓN DEL CRÉDITO		
Desde	Hasta	Efec. Anual	Autorizada	Aplicable	capitales, cuotas u otros	Capital liquidable	Días	Intereses
20-sep-17	30-sep-17		1,5		0,00	6.094.505,94		740.177,91
20-sep-17	30-sep-17	21,98%	2,40%	2,403%		6.094.505,94	11	53.699,35
1-oct-17	31-oct-17	21,15%	2,32%	2,323%		6.094.505,94	30	141.562,25
1-nov-17	30-nov-17	20,96%	2,30%	2,304%		6.094.505,94	30	140.436,77
1-dic-17	31-dic-17	20,77%	2,29%	2,286%		6.094.505,94	30	139.309,05
1-ene-18	31-ene-18	20,69%	2,28%	2,278%		6.094.505,94	30	138.833,55
1-feb-18	28-feb-18	20,01%	2,21%	2,211%		6.094.505,94	30	134.775,60
1-mar-18	31-mar-18	20,68%	2,28%	2,277%		6.094.505,94	30	138.774,08
1-abr-18	30-abr-18	20,48%	2,26%	2,257%		6.094.505,94	30	137.583,46
1-may-18	31-may-18	20,44%	2,25%	2,254%		6.094.505,94	30	137.345,03
1-jun-18	30-jun-18	20,28%	2,24%	2,238%		6.094.505,94	30	136.390,33
1-jul-18	31-jul-18	20,03%	2,21%	2,213%		6.094.505,94	30	134.895,37
1-ago-18	31-ago-18	19,94%	2,20%	2,205%		6.094.505,94	30	134.356,21
1-sep-18	30-sep-18	19,81%	2,19%	2,192%		6.094.505,94	30	133.576,53
1-oct-18	31-oct-18	19,63%	2,17%	2,174%		6.094.505,94	30	132.495,19
1-nov-18	30-nov-18	19,49%	2,16%	2,160%		6.094.505,94	30	131.652,72
1-dic-18	31-dic-18	19,40%	2,15%	2,151%		6.094.505,94	30	131.110,47
1-ene-19	31-ene-19	19,16%	2,13%	2,128%		6.094.505,94	30	129.661,92
1-feb-19	28-feb-19	19,70%	2,18%	2,181%		6.094.505,94	30	132.915,96
1-mar-19	31-mar-19	19,37%	2,15%	2,148%		6.094.505,94	30	130.929,60
1-abr-19	30-abr-19	19,32%	2,14%	2,143%		6.094.505,94	30	130.628,03
1-may-19	31-may-19	19,34%	2,15%	2,145%		6.094.505,94	30	130.748,68
1-jun-19	30-jun-19	19,30%	2,14%	2,141%		6.094.505,94	30	130.507,36
1-jul-19	31-jul-19	19,28%	2,14%	2,139%		6.094.505,94	30	130.386,66
1-ago-19	31-ago-19	19,32%	2,14%	2,143%		6.094.505,94	30	130.628,03
1-sep-19	30-sep-19	19,32%	2,14%	2,143%		6.094.505,94	30	130.628,03
1-oct-19	31-oct-19	19,10%	2,12%	2,122%		6.094.505,94	30	129.299,20
1-nov-19	30-nov-19	19,03%	2,11%	2,115%		6.094.505,94	30	128.875,74
1-dic-19	31-dic-19	18,91%	2,10%	2,103%		6.094.505,94	30	128.149,06
1-ene-20	31-ene-20	18,77%	2,09%	2,089%		6.094.505,94	30	127.300,09
1-feb-20	29-feb-20	19,06%	2,12%	2,118%		6.094.505,94	30	129.057,26
1-mar-20	31-mar-20	18,95%	2,11%	2,107%		6.094.505,94	30	128.391,39
1-abr-20	30-abr-20	18,69%	2,08%	2,081%		6.094.505,94	30	126.814,39
1-may-20	31-may-20	18,19%	2,03%	2,031%		6.094.505,94	30	123.769,28
1-jun-20	30-jun-20	18,12%	2,02%	2,024%		6.094.505,94	30	123.341,66
1-jul-20	31-jul-20	18,12%	2,02%	2,024%		6.094.505,94	30	123.341,66
1-ago-20	31-ago-20	18,29%	2,04%	2,041%		6.094.505,94	30	124.379,62
1-sep-20	30-sep-20	18,35%	2,05%	2,047%		6.094.505,94	30	124.745,50
1-oct-20	31-oct-20	18,09%	2,02%	2,021%		6.094.505,94	30	123.158,29
1-nov-20	5-nov-20	17,84%	2,00%	1,996%		6.094.505,94	5	20.271,32
<b>Resultados &gt;&gt;</b>						<b>6.094.505,94</b>		<b>5674902,621</b>


Atentamente,  
  
 ANA MARÍA ROSALES OSPINA  
 C.C. No 43.978.272  
 T. P. No 175.761 del C. S. de la J.

SALDO DE CAPITAL	6.094.505,94
SALDO DE INTERESES	5.674.902,62
<b>TOTAL CAPITAL MÁS INTERESES ADEUDADOS</b>	<b>\$11.769.408,56</b>

**LIQUIDACION DE CREDITO  
AZUL DISEÑO Y MODA S.A.S Y OTROS**

Plazo TEA pactada, a mensual >>>		Plazo Hasta	
Tasa mensual pactada >>>			
Resultado tasa pactada o pedida >>	Máxima		
Mora TEA pactada, a mensual >>>		Mora Hasta (Hoy)	5-nov-20
Tasa mensual pactada >>>			Comercial
Resultado tasa pactada o pedida >>	Máxima		Consumo
Saldo de capital, Fol. >>		198.959.516,00	Microc u Ot
Intereses en sentencia o liquidación anterior, Fol. >>		3.822.048,00	

Vigencia		Brio. Cte.	Máxima Mensual	Tasa	Inserte en esta columna capitales, cuotas u otros	LIQUIDACIÓN DEL CRÉDITO		
Desde	Hasta	Efec. Anual	Autorizada	Aplicable		Capital liquidable	Días	Intereses
20-sep-17	30-sep-17		1,5		0,00	198.959.516,00		3.822.048,00
20-sep-17	30-sep-17	21,98%	2,40%	2,403%		198.959.516,00	11	1.753.053,94
1-oct-17	31-oct-17	21,15%	2,32%	2,323%		198.959.516,00	30	4.621.401,06
1-nov-17	30-nov-17	20,96%	2,30%	2,304%		198.959.516,00	30	4.584.659,00
1-dic-17	31-dic-17	20,77%	2,29%	2,286%		198.959.516,00	30	4.547.843,84
1-ene-18	31-ene-18	20,69%	2,28%	2,278%		198.959.516,00	30	4.532.320,77
1-feb-18	28-feb-18	20,01%	2,21%	2,211%		198.959.516,00	30	4.399.846,05
1-mar-18	31-mar-18	20,68%	2,28%	2,277%		198.959.516,00	30	4.530.379,47
1-abr-18	30-abr-18	20,48%	2,26%	2,257%		198.959.516,00	30	4.491.510,64
1-may-18	31-may-18	20,44%	2,25%	2,254%		198.959.516,00	30	4.483.727,07
1-jun-18	30-jun-18	20,28%	2,24%	2,238%		198.959.516,00	30	4.452.559,96
1-jul-18	31-jul-18	20,03%	2,21%	2,213%		198.959.516,00	30	4.403.755,94
1-ago-18	31-ago-18	19,94%	2,20%	2,205%		198.959.516,00	30	4.386.154,91
1-sep-18	30-sep-18	19,81%	2,19%	2,192%		198.959.516,00	30	4.360.701,57
1-oct-18	31-oct-18	19,63%	2,17%	2,174%		198.959.516,00	30	4.325.400,53
1-nov-18	30-nov-18	19,49%	2,16%	2,160%		198.959.516,00	30	4.297.897,47
1-dic-18	31-dic-18	19,40%	2,15%	2,151%		198.959.516,00	30	4.280.195,29
1-ene-19	31-ene-19	19,16%	2,13%	2,128%		198.959.516,00	30	4.232.906,38
1-feb-19	28-feb-19	19,70%	2,18%	2,181%		198.959.516,00	30	4.339.136,73
1-mar-19	31-mar-19	19,37%	2,15%	2,148%		198.959.516,00	30	4.274.290,79
1-abr-19	30-abr-19	19,32%	2,14%	2,143%		198.959.516,00	30	4.264.445,76
1-may-19	31-may-19	19,34%	2,15%	2,145%		198.959.516,00	30	4.268.384,40
1-jun-19	30-jun-19	19,30%	2,14%	2,141%		198.959.516,00	30	4.260.506,28
1-jul-19	31-jul-19	19,28%	2,14%	2,139%		198.959.516,00	30	4.256.565,96
1-ago-19	31-ago-19	19,32%	2,14%	2,143%		198.959.516,00	30	4.264.445,76
1-sep-19	30-sep-19	19,32%	2,14%	2,143%		198.959.516,00	30	4.264.445,76
1-oct-19	31-oct-19	19,10%	2,12%	2,122%		198.959.516,00	30	4.221.065,21
1-nov-19	30-nov-19	19,03%	2,11%	2,115%		198.959.516,00	30	4.207.240,92
1-dic-19	31-dic-19	18,91%	2,10%	2,103%		198.959.516,00	30	4.183.518,03
1-ene-20	31-ene-20	18,77%	2,09%	2,089%		198.959.516,00	30	4.155.802,75
1-feb-20	29-feb-20	19,06%	2,12%	2,118%		198.959.516,00	30	4.213.166,88
1-mar-20	31-mar-20	18,95%	2,11%	2,107%		198.959.516,00	30	4.191.429,04
1-abr-20	30-abr-20	18,69%	2,08%	2,081%		198.959.516,00	30	4.139.946,75
1-may-20	31-may-20	18,19%	2,03%	2,031%		198.959.516,00	30	4.040.537,02
1-jun-20	30-jun-20	18,12%	2,02%	2,024%		198.959.516,00	30	4.026.576,84
1-jul-20	31-jul-20	18,12%	2,02%	2,024%		198.959.516,00	30	4.026.576,84
1-ago-20	31-ago-20	18,29%	2,04%	2,041%		198.959.516,00	30	4.060.461,85
1-sep-20	30-sep-20	18,35%	2,05%	2,047%		198.959.516,00	30	4.072.406,42
1-oct-20	31-oct-20	18,09%	2,02%	2,021%		198.959.516,00	30	4.020.590,66
1-nov-20	5-nov-20	17,84%	2,00%	1,996%		198.959.516,00	5	661.771,70
<b>Resultados &gt;&gt;</b>						<b>198.959.516,00</b>		<b>164919674,2</b>


Atentamente,  
  
 ANA MARÍA RÓMULO OSPINA  
 C. C. No 43.978.272  
 T. P. No 175.761 del C. S. de la J.

SALDO DE CAPITAL	198.959.516,00
SALDO DE INTERESES	164.919.674,24
COSTAS	6.836.000,00
<b>TOTAL CAPITAL MÁS INTERESES ADEUDADOS</b>	<b>\$370.715.190,24</b>

**LIQUIDACION DE CREDITO  
AZUL DISEÑO Y MODA S.A.S Y OTROS  
CONTRATO LEASING 180-860080**

Plazo TEA pactada, a mensual >>>		Plazo Hasta	
Tasa mensual pactada >>>			
Resultado tasa pactada o pedida >>	Máxima		
Mora TEA pactada, a mensual >>>		Mora Hasta (Hoy)	5-nov-20
Tasa mensual pactada >>>			Comercial
Resultado tasa pactada o pedida >>	Máxima		Consumo
Saldo de capital, Fol. >>		5.625.270,00	Microc u Ot
Intereses en sentencia o liquidación anterior, Fol. >>			

Vigencia		Brio. Cte.	Máxima Mensual	Tasa	LIQUIDACIÓN DEL CRÉDITO			
Desde	Hasta	Efec. Anual	Autorizada	Aplicable	Inserte en esta columna capitales, cuotas u otros	Capital liquidable	Días	Intereses
30-may-17	31-may-17		1,5		0,00	5.625.270,00		0,00
30-may-17	31-may-17	22,33%	2,44%	2,437%		5.625.270,00	1	4.568,96
1-jun-17	30-jun-17	22,33%	2,44%	2,437%		5.625.270,00	30	137.068,80
1-jul-17	31-jul-17	21,98%	2,40%	2,403%		5.625.270,00	30	135.176,91
1-ago-17	31-ago-17	21,98%	2,40%	2,403%		5.625.270,00	30	135.176,91
1-sep-17	30-sep-17	21,98%	2,40%	2,403%		5.625.270,00	30	135.176,91
1-oct-17	31-oct-17	21,15%	2,32%	2,323%		5.625.270,00	30	130.662,91
1-nov-17	30-nov-17	20,96%	2,30%	2,304%		5.625.270,00	30	129.624,08
1-dic-17	31-dic-17	20,77%	2,29%	2,286%		5.625.270,00	30	128.583,19
1-ene-18	31-ene-18	20,69%	2,28%	2,278%		5.625.270,00	30	128.144,30
1-feb-18	28-feb-18	20,01%	2,21%	2,211%		5.625.270,00	30	124.398,78
1-mar-18	31-mar-18	20,68%	2,28%	2,277%		5.625.270,00	30	128.089,41
1-abr-18	30-abr-18	20,48%	2,26%	2,257%		5.625.270,00	30	126.990,46
1-may-18	31-may-18	20,44%	2,25%	2,254%		5.625.270,00	30	126.770,39
1-jun-18	30-jun-18	20,28%	2,24%	2,238%		5.625.270,00	30	125.889,19
1-jul-18	31-jul-18	20,03%	2,21%	2,213%		5.625.270,00	30	124.509,33
1-ago-18	31-ago-18	19,94%	2,20%	2,205%		5.625.270,00	30	124.011,69
1-sep-18	30-sep-18	19,81%	2,19%	2,192%		5.625.270,00	30	123.292,04
1-oct-18	31-oct-18	19,63%	2,17%	2,174%		5.625.270,00	30	122.293,95
1-nov-18	30-nov-18	19,49%	2,16%	2,160%		5.625.270,00	30	121.516,35
1-dic-18	31-dic-18	19,40%	2,15%	2,151%		5.625.270,00	30	121.015,85
1-ene-19	31-ene-19	19,16%	2,13%	2,128%		5.625.270,00	30	119.678,83
1-feb-19	28-feb-19	19,70%	2,18%	2,181%		5.625.270,00	30	122.682,32
1-mar-19	31-mar-19	19,37%	2,15%	2,148%		5.625.270,00	30	120.848,91
1-abr-19	30-abr-19	19,32%	2,14%	2,143%		5.625.270,00	30	120.570,55
1-may-19	31-may-19	19,34%	2,15%	2,145%		5.625.270,00	30	120.681,91
1-jun-19	30-jun-19	19,30%	2,14%	2,141%		5.625.270,00	30	120.459,17
1-jul-19	31-jul-19	19,28%	2,14%	2,139%		5.625.270,00	30	120.347,76
1-ago-19	31-ago-19	19,32%	2,14%	2,143%		5.625.270,00	30	120.570,55
1-sep-19	30-sep-19	19,32%	2,14%	2,143%		5.625.270,00	30	120.570,55
1-oct-19	31-oct-19	19,10%	2,12%	2,122%		5.625.270,00	30	119.344,04
1-nov-19	30-nov-19	19,03%	2,11%	2,115%		5.625.270,00	30	118.953,17
1-dic-19	31-dic-19	18,91%	2,10%	2,103%		5.625.270,00	30	118.282,45
1-ene-20	31-ene-20	18,77%	2,09%	2,089%		5.625.270,00	30	117.498,84
1-feb-20	29-feb-20	19,06%	2,12%	2,118%		5.625.270,00	30	119.120,72
1-mar-20	31-mar-20	18,95%	2,11%	2,107%		5.625.270,00	30	118.506,12
1-abr-20	30-abr-20	18,69%	2,08%	2,081%		5.625.270,00	30	117.050,54
1-may-20	31-may-20	18,19%	2,03%	2,031%		5.625.270,00	30	114.239,88
1-jun-20	30-jun-20	18,12%	2,02%	2,024%		5.625.270,00	30	113.845,18
1-jul-20	31-jul-20	18,12%	2,02%	2,024%		5.625.270,00	30	113.845,18
1-ago-20	31-ago-20	18,29%	2,04%	2,041%		5.625.270,00	30	114.803,23
1-sep-20	30-sep-20	18,35%	2,05%	2,047%		5.625.270,00	30	115.140,94
1-oct-20	31-oct-20	18,09%	2,02%	2,021%		5.625.270,00	30	113.675,93
1-nov-20	5-nov-20	17,84%	2,00%	1,996%		5.625.270,00	5	18.710,56
Resultados >>						5.625.270,00		5052387,731


Atentamente,  
  
 ANA MARÍA RODRÍGUEZ OSPINA  
 C.º No 43.978.272  
 T.º P. No 175.761 del C. S. de la J.

SALDO DE CAPITAL	5.625.270,00
SALDO DE INTERESES	5.052.387,73
<b>TOTAL CAPITAL MÁS INTERESES ADEUDADOS</b>	<b>10.677.657,73</b>

**LIQUIDACION DE CREDITO  
AZUL DISEÑO Y MODA S.A.S Y OTROS  
CONTRATO LEASING 180-105218**

Plazo TEA pactada, a mensual >>>		Plazo Hasta	
Tasa mensual pactada >>>			
Resultado tasa pactada o pedida >>	Máxima		
Mora TEA pactada, a mensual >>>		Mora Hasta (Hoy)	5-nov-20
Tasa mensual pactada >>>			Comercial
Resultado tasa pactada o pedida >>	Máxima		Consumo
Saldo de capital, Fol. >>		6.332.285,00	Microc u Ot
Intereses en sentencia o liquidación anterior, Fol. >>			

Vigencia		Brio. Cte.	Máxima Mensual	Tasa	Inserte en esta columna	LIQUIDACIÓN DEL CRÉDITO		
Desde	Hasta	Efec. Anual	Autorizada	Aplicable	capitales, cuotas u otros	Capital liquidable	Días	Intereses
17-may-17	31-may-17		1,5		0,00	6.332.285,00		0,00
17-may-17	31-may-17	22,33%	2,44%	2,437%		6.332.285,00	14	72.004,97
1-jun-17	30-jun-17	22,33%	2,44%	2,437%		6.332.285,00	30	154.296,36
1-jul-17	31-jul-17	21,98%	2,40%	2,403%		6.332.285,00	30	152.166,69
1-ago-17	31-ago-17	21,98%	2,40%	2,403%		6.332.285,00	30	152.166,69
1-sep-17	30-sep-17	21,98%	2,40%	2,403%		6.332.285,00	30	152.166,69
1-oct-17	31-oct-17	21,15%	2,32%	2,323%		6.332.285,00	30	147.085,34
1-nov-17	30-nov-17	20,96%	2,30%	2,304%		6.332.285,00	30	145.915,95
1-dic-17	31-dic-17	20,77%	2,29%	2,286%		6.332.285,00	30	144.744,24
1-ene-18	31-ene-18	20,69%	2,28%	2,278%		6.332.285,00	30	144.250,18
1-feb-18	28-feb-18	20,01%	2,21%	2,211%		6.332.285,00	30	140.033,91
1-mar-18	31-mar-18	20,68%	2,28%	2,277%		6.332.285,00	30	144.188,40
1-abr-18	30-abr-18	20,48%	2,26%	2,257%		6.332.285,00	30	142.951,32
1-may-18	31-may-18	20,44%	2,25%	2,254%		6.332.285,00	30	142.703,59
1-jun-18	30-jun-18	20,28%	2,24%	2,238%		6.332.285,00	30	141.711,64
1-jul-18	31-jul-18	20,03%	2,21%	2,213%		6.332.285,00	30	140.158,35
1-ago-18	31-ago-18	19,94%	2,20%	2,205%		6.332.285,00	30	139.598,16
1-sep-18	30-sep-18	19,81%	2,19%	2,192%		6.332.285,00	30	138.788,06
1-oct-18	31-oct-18	19,63%	2,17%	2,174%		6.332.285,00	30	137.664,53
1-nov-18	30-nov-18	19,49%	2,16%	2,160%		6.332.285,00	30	136.789,19
1-dic-18	31-dic-18	19,40%	2,15%	2,151%		6.332.285,00	30	136.225,79
1-ene-19	31-ene-19	19,16%	2,13%	2,128%		6.332.285,00	30	134.720,72
1-feb-19	28-feb-19	19,70%	2,18%	2,181%		6.332.285,00	30	138.101,72
1-mar-19	31-mar-19	19,37%	2,15%	2,148%		6.332.285,00	30	136.037,86
1-abr-19	30-abr-19	19,32%	2,14%	2,143%		6.332.285,00	30	135.724,53
1-may-19	31-may-19	19,34%	2,15%	2,145%		6.332.285,00	30	135.849,88
1-jun-19	30-jun-19	19,30%	2,14%	2,141%		6.332.285,00	30	135.599,14
1-jul-19	31-jul-19	19,28%	2,14%	2,139%		6.332.285,00	30	135.473,74
1-ago-19	31-ago-19	19,32%	2,14%	2,143%		6.332.285,00	30	135.724,53
1-sep-19	30-sep-19	19,32%	2,14%	2,143%		6.332.285,00	30	135.724,53
1-oct-19	31-oct-19	19,10%	2,12%	2,122%		6.332.285,00	30	134.343,85
1-nov-19	30-nov-19	19,03%	2,11%	2,115%		6.332.285,00	30	133.903,87
1-dic-19	31-dic-19	18,91%	2,10%	2,103%		6.332.285,00	30	133.148,84
1-ene-20	31-ene-20	18,77%	2,09%	2,089%		6.332.285,00	30	132.266,74
1-feb-20	29-feb-20	19,06%	2,12%	2,118%		6.332.285,00	30	134.092,47
1-mar-20	31-mar-20	18,95%	2,11%	2,107%		6.332.285,00	30	133.400,62
1-abr-20	30-abr-20	18,69%	2,08%	2,081%		6.332.285,00	30	131.762,10
1-may-20	31-may-20	18,19%	2,03%	2,031%		6.332.285,00	30	128.598,18
1-jun-20	30-jun-20	18,12%	2,02%	2,024%		6.332.285,00	30	128.153,87
1-jul-20	31-jul-20	18,12%	2,02%	2,024%		6.332.285,00	30	128.153,87
1-ago-20	31-ago-20	18,29%	2,04%	2,041%		6.332.285,00	30	129.232,33
1-sep-20	30-sep-20	18,35%	2,05%	2,047%		6.332.285,00	30	129.612,49
1-oct-20	31-oct-20	18,09%	2,02%	2,021%		6.332.285,00	30	127.963,35
1-nov-20	5-nov-20	17,84%	2,00%	1,996%		6.332.285,00	5	21.062,21
<b>Resultados &gt;&gt;</b>						<b>6.332.285,00</b>		<b>5754261,48</b>

Actuadamente,  
  
 ANA MARÍA RAMÍREZ OSPINA  
 C. S. No 43.978.272  
 T. P. No 175.761 del C. S. de la J.

SALDO DE CAPITAL	6.332.285,00
SALDO DE INTERESES	5.754.261,48
<b>TOTAL CAPITAL MÁS INTERESES ADEUDADOS</b>	<b>\$12.086.546,48</b>