

MARIT RV: MEMORIAL Y ANEXOS: RADICADO: 05001310301420080013200 - JUEZ 01 CIVIL CIRCUITO EJECUCIÓN DE SENTENCIAS / DEMANDADO: OXIGAS S.A. Y CARLOS MARIO AGUDELO CORREA

Maritza Hernandez Ibarra <mhernani@cendoj.ramajudicial.gov.co>

Vie 31/07/2020 8:42

Para: Katherine169 Henao Santa <khenaos@cendoj.ramajudicial.gov.co>

📎 2 archivos adjuntos (755 KB)

SOLICITUDES 08072020 OXIGAS S.A..pdf; ANEXOS.zip;

ATENTAMENTE,



Rama Judicial
Consejo Superior de la Judicatura
República de Colombia

MARITZA HERNÁNDEZ IBARRA
PROFESIONAL UNIVERSITARIO

OFICINA DE APOYO PARA LOS JUZGADOS
DE EJECUCIÓN CIVIL CIRCUITO DE MEDELLÍN
CALLE 50 # 51 - 23 PISO 2 - EDIFICIO MARISCAL SUCRE -
MEDELLÍN
TEL: 5131331

De: Maria Cristina Cordero Villera <mcorderv@cendoj.ramajudicial.gov.co>

Enviado: martes, 28 de julio de 2020 19:23

Para: Maritza Hernandez Ibarra <mhernani@cendoj.ramajudicial.gov.co>

Asunto: Fwd: MEMORIAL Y ANEXOS: RADICADO: 05001310301420080013200 - JUEZ 01 CIVIL CIRCUITO EJECUCIÓN DE SENTENCIAS / DEMANDADO: OXIGAS S.A. Y CARLOS MARIO AGUDELO CORREA

[Get Outlook for Android](#)

From: Centro Servicios Ejecucion Civil Circuito - Antioquia - Medellin <cserejccme@cendoj.ramajudicial.gov.co>

Sent: Tuesday, July 28, 2020 6:53:55 PM

To: Maria Cristina Cordero Villera <mcorderv@cendoj.ramajudicial.gov.co>

Subject: RV: MEMORIAL Y ANEXOS: RADICADO: 05001310301420080013200 - JUEZ 01 CIVIL CIRCUITO EJECUCIÓN DE SENTENCIAS / DEMANDADO: OXIGAS S.A. Y CARLOS MARIO AGUDELO CORREA

OK-L

De: PAULA ANDREA MACIAS GOMEZ <abogada-paulaandreamaciasgomez@hotmail.com>

Enviado: martes, 28 de julio de 2020 4:37 p. m.

Para: Centro Servicios Ejecucion Civil Circuito - Antioquia - Medellin <cserejccme@cendoj.ramajudicial.gov.co>

Asunto: MEMORIAL Y ANEXOS: RADICADO: 05001310301420080013200 - JUEZ 01 CIVIL CIRCUITO EJECUCIÓN DE SENTENCIAS / DEMANDADO: OXIGAS S.A. Y CARLOS MARIO AGUDELO CORREA

Buen día,

Adjunto memorial para trámite archivo PDF y los anexos están en carpeta adjunta formato .zip

Del señor Juez,

Atentamente,

PAMG.

PAULA ANDREA MACÍAS GÓMEZ.
C.C. No. 43.756.588 de Envigado.
T.P. No. 118.827 del C.S.J.

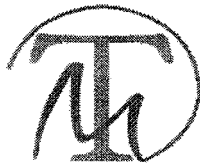
Abogada Especialista en Legislación Tributaria.
Conciliadora en Derecho-Código No. 11390304
Carrera 52 No. 50 - 25 Oficina 320
Ed. Suramericano - Medellín

Teléfono. 3221518 Celular. 300 6 16 51 11 WhatsApp. 323 2 98 68 68

Dirección Electrónica para asuntos Judiciales: abogada-paulaandreamaciasgomez@hotmail.com

“Para ser grande hace falta 99% de talento, 99% de disciplina y 99% de trabajo”.

William Faulkner



SEÑOR
JUEZ 1 CIVIL CIRCUITO EJECUCIÓN DE SENTENCIAS DE MEDELLÍN
E. S. D.

REFERENCIA: EJECUTIVO DEL BANCO COMERCIAL AV. VILLAS S. A. CONTRA
OXIGAS S.A. Y CARLOS MARIO AGUDELO CORREA

RADICADO: **05001310301420080013200**

ASUNTO: **ACTUALIZACIÓN LIQUIDACIÓN DE CRÉDITO.
SOLICITUD OFICIAR A TRANSUNIÓN Y DATA CREDITO.
SOLICITUD OFICIAR EPS.**

PAULA ANDREA MACÍAS GÓMEZ, mayor de edad, vecina de la ciudad de Medellín, identificada con C.C No. **43.756.588** de Envigado y portadora de tarjeta Profesional No. **118.827** del C. S de J, actuando en mi calidad de apoderada judicial del **BANCO COMERCIAL AV VILLAS S. A.** En el proceso de la referencia, en forma respetuosa a través de este memorial me permito aportar:

1. Me permito aportar liquidación de crédito (908015) actualizada con la imputación del abono del Fondo Nacional de Garantías S. A.

En consecuencia, solicito al señor Juez proceder con el traslado de la liquidación de crédito actualizada y vencido el término del traslado proceder a su aprobación.

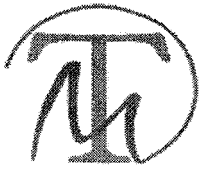
Se radica liquidación de crédito 908017 para el tramite correspondientes, esto es, su traslado y posterior aprobación.

2. Solicito al señor Juez oficiar a **TRANSUNIÓN S. A. y DATA CRÉDITO EXPERIAN**, con la finalidad de informar el detalle de los productos financieros que poseen los demandados **OXIGAS S.A.**, identificado con NIT No. **811.004.292-4** y **CARLOS MARIO AGUDELO CORREA**, identificado con cédula de ciudadanía No. **71.579.356** en cualquier entidad del sector financiero.

Dicha solicitud se eleva a su despacho con base en el Artículo 43 numeral 4 del Código General del Proceso, [...] **El Juez también hará uso de este poder para identificar y ubicar los bienes del ejecutado.** (Negrilla fuera de texto)

3. Finalmente, de la manera más respetuosa me permito manifestarle al despacho, que el demandado señor **CARLOS MARIO AGUDELO CORREA**, identificado con cédula de ciudadanía No. **71.579.356** aparece como cotizante **ACTIVO** en la EPS **EPS Y MEDICINA PREPAGADA SURAMERICANA S.A.**, pero desconocemos la entidad a la cual se encuentra vinculado laboralmente.

Teniendo en cuenta lo anterior y que dentro de éste proceso no existen medidas cautelares que garanticen la recuperación del crédito demandado y que el salario, al igual que los otros bienes que se encuentren en cabeza de los deudores, es prenda general de los acreedores, le solicito al señor Juez, se sirva oficiar a la EPS **EPS Y MEDICINA PREPAGADA SURAMERICANA S.A.**, para que informe a ésta Honorable Dependencia Judicial, los datos del empleador del cotizante aquí ejecutado, quien se identifica con la cédula de ciudadanía número **71.579.356**.



Taborda Macías
Abogados Especializados S.A.S.

Dicha solicitud se eleva a su despacho con base en el Artículo 43 numeral 4 del Código General del Proceso, [...] **El Juez también hará uso de este poder para identificar y ubicar los bienes del ejecutado.** (Negrilla fuera de texto)

Anexos:

- Adjunto impresión de la información contenida en la página web del **ADRES**.
- Actualización de la liquidación del crédito.

Del señor Juez,

Atentamente,

PAMH.

PAULA ANDREA MACÍAS GÓMEZ.
C. C. No. 43'756.588 de Envigado.
T. P. No. 118.827 del C. S de la J.

Abogada Especialista en Legislación Tributaria.
Conciliadora en Derecho-Código No. 11390304
Carrera 52 No. 50 - 25 Oficina 320
Ed. Suramericano - Medellín

Teléfono. 3221518 Celular. 300 6 16 51 11 WhatsApp. 323 2 98 68 68

Dirección Electrónica para asuntos Judiciales: abogada-paulaandreamaciasgomez@hotmail.com

"Para ser grande hace falta 99% de talento, 99% de disciplina y 99% de trabajo".

William Faulkner



ADMINISTRADORA DE LOS RECURSOS DEL SISTEMA GENERAL DE SEGURIDAD SOCIAL EN SALUD - ADRES

Información de Afiliados en la Base de Datos Única de Afiliados al Sistema de Seguridad Social en Salud

Resultados de la consulta

Información Básica del Afiliado :

COLUMNAS	DATOS
TIPO DE IDENTIFICACIÓN	CC
NÚMERO DE IDENTIFICACIÓN	71579356
NOMBRES	CARLOS MARIO
APELLIDOS	AGUDELO CORREA
FECHA DE NACIMIENTO	**/**/**
DEPARTAMENTO	ANTIOQUIA
MUNICIPIO	MEDELLIN

Datos de afiliación :

ESTADO	ENTIDAD	RÉGIMEN	FECHA DE AFILIACIÓN EFECTIVA	FECHA DE FINALIZACIÓN DE AFILIACIÓN	TIPO DE AFILIADO
ACTIVO	EPS Y MEDICINA PREPAGADA SURAMERICANA S.A	CONTRIBUTIVO	28/05/2020	31/12/2999	COTIZANTE

Fecha de Impresión: 07/08/2020 05:48:54 Estación de origen: 181.132.136.105

La información registrada en esta página es reflejo de lo reportado por las Entidades en cumplimiento de la Resolución 4622 de 2016.

Respecto a las fechas de afiliación contenidas en esta consulta, se aclara que la **Fecha de Afiliación Efectiva** hace referencia a la fecha en la cual inicia la afiliación para el usuario, la cual fue reportada por la EPS o EOC, sin importar que haya estado en el Régimen Contributivo o en el Régimen Subsidiado en dicha entidad. Ahora bien, la **Fecha de Finalización de Afiliación**, establece el término de la afiliación a la entidad de acuerdo con la fecha de la novedad que haya presentado la EPS o EOC. A su vez se aclara que la fecha de 31/12/2999 determina que el afiliado se encuentra vinculado con la entidad que genera la consulta.

La responsabilidad por la calidad de los datos y la información reportada a la Base de Datos Única de Afiliados – BDUA, junto con el reporte oportuno de las novedades para actualizar la BDUA, corresponde directamente a su fuente de información; en este caso de las EPS, EOC y EPS-S.

Esta información se debe utilizar por parte de las entidades y los prestadores de servicios de salud, como complemento al marco legal y técnico definido y nunca como motivo para denegar la prestación de los servicios de salud a los usuarios.

Si usted encuentra una inconsistencia en la información publicada en esta página, por favor remítase a la EPS en la cual se encuentre afiliado y solicite la corrección de la información inconsistente sobre su afiliación. Una vez realizada esta actividad, la EPS debe remitir la novedad correspondiente a la ADRES, conforme lo establece la normatividad vigente.

JUZGADO PRIMERO (1) CIVIL CIRCUITO EJECUCIÓN DE SENTENCIAS MEDELLÍN
LIQUIDACIÓN DE CRÉDITO No. 908015

Medellín, 28 de Julio de 2020

OXIGAS S.A. Y CARLOS MARIO AGUDELO CORREA - RADICADO: 05001310301420080013200

Plazo TEA pactada, a mensual >>>	Plazo Hasta
Tasa mensual pactada >>>	
Resultado tasa pactada o pedida >>	
Mora TEA pactada, a mensual >>>	Mora Hasta (Hoy)
Tasa mensual pactada >>>	
Resultado tasa pactada o pedida >>	
	28-jul-20
	Comercial
	Consumo
	X
	Microc u Otros
Intereses en sentencia o liquidación anterior, Fol. >>	\$44.037.174,00

Vigencia		Brio. Cte.	Máxima Mensual Autorizada	Tasa Aplicable	Intereses en esta columna capitales, cuotas u otros	Capital Liquidable	días	Intereses en esta Liquidación	Abonos	Saldo de Intereses	Saldo de Capital más Intereses
Desde	Hasta	Efec. Anual							Valor	Folio	
18-feb-08	29-feb-08	21,83%	1,5	2,389%	44.037.174,00	44.037.174,00	13	455.807,10		0,00	44.037.174,00
1-mar-08	31-mar-08	21,83%	2,39%	2,389%	44.037.174,00	44.037.174,00	30	1.051.862,55		455.807,10	44.492.981,10
1-abr-08	30-abr-08	21,92%	2,40%	2,397%	44.037.174,00	44.037.174,00	30	1.055.682,02		1.507.669,65	45.544.843,65
1-may-08	31-may-08	21,92%	2,40%	2,397%	44.037.174,00	44.037.174,00	30	1.055.682,02		2.563.351,67	46.600.525,67
1-jun-08	30-jun-08	21,92%	2,40%	2,397%	44.037.174,00	44.037.174,00	30	1.055.682,02		3.619.033,69	47.656.207,69
1-jul-08	31-jul-08	21,51%	2,36%	2,358%	44.037.174,00	44.037.174,00	30	1.038.253,32		4.674.715,71	48.711.889,71
1-ago-08	31-ago-08	21,51%	2,36%	2,358%	44.037.174,00	44.037.174,00	30	1.038.253,32		5.712.969,02	49.750.143,02
1-sep-08	30-sep-08	21,51%	2,36%	2,358%	44.037.174,00	44.037.174,00	30	1.038.253,32		6.751.222,34	50.788.396,34
1-oct-08	31-oct-08	21,02%	2,31%	2,310%	44.037.174,00	44.037.174,00	30	1.038.253,32		7.789.475,66	51.826.649,66
1-nov-08	30-nov-08	21,02%	2,31%	2,310%	44.037.174,00	44.037.174,00	30	1.017.326,19		8.806.801,84	52.843.975,84
1-dic-08	10-dic-08	21,02%	2,31%	2,310%	44.037.174,00	44.037.174,00	30	1.017.326,19		9.824.128,03	53.861.302,03
11-dic-08	31-dic-08	21,02%	2,31%	2,310%	44.037.174,00	44.037.174,00	10	339.108,73		10.163.236,76	54.200.410,76
1-ene-09	31-ene-09	20,47%	2,26%	2,257%	31.907.786,22	44.037.174,00	20	678.217,46	22.970.842,00	(12.129.387,78)	31.907.786,22
1-feb-09	28-feb-09	20,47%	2,26%	2,257%	31.907.786,22	31.907.786,22	30	720.006,18		720.006,18	32.627.792,40
1-mar-09	31-mar-09	20,47%	2,26%	2,257%	31.907.786,22	31.907.786,22	30	720.006,18		1.440.012,37	33.347.798,59
1-abr-09	30-abr-09	20,28%	2,24%	2,238%	31.907.786,22	31.907.786,22	30	714.071,56		2.160.018,55	34.067.804,77
1-may-09	31-may-09	20,28%	2,24%	2,238%	31.907.786,22	31.907.786,22	30	714.071,56		2.874.090,11	34.781.876,33
											35.495.947,89

1-jun-09	30-jun-09	20,28%	2,24%	2,238%	31.907.786,22	30	714.071,56	4.302.233,22	36.210.019,44
1-jul-09	31-jul-09	18,65%	2,08%	2,077%	31.907.786,22	30	662.664,50	4.964.897,72	36.872.683,94
1-ago-09	31-ago-09	18,65%	2,08%	2,077%	31.907.786,22	30	662.664,50	5.627.562,22	37.535.348,44
1-sep-09	30-sep-09	18,65%	2,08%	2,077%	31.907.786,22	30	662.664,50	6.290.226,72	38.198.012,94
1-oct-09	31-oct-09	17,28%	1,94%	1,939%	31.907.786,22	30	618.756,18	6.908.982,90	38.816.769,12
1-nov-09	30-nov-09	17,28%	1,94%	1,939%	31.907.786,22	30	618.756,18	7.527.739,09	39.435.525,31
1-dic-09	31-dic-09	17,28%	1,94%	1,939%	31.907.786,22	30	618.756,18	8.146.495,27	40.054.281,49
1-ene-10	31-ene-10	16,14%	1,82%	1,823%	31.907.786,22	30	581.715,73	8.728.211,00	40.635.997,22
1-feb-10	28-feb-10	16,14%	1,82%	1,823%	31.907.786,22	30	581.715,73	9.309.926,72	41.217.712,94
1-mar-10	31-mar-10	16,14%	1,82%	1,823%	31.907.786,22	30	581.715,73	9.891.642,45	41.799.428,67
1-abr-10	30-abr-10	15,31%	1,74%	1,738%	31.907.786,22	30	554.452,45	10.446.094,90	42.353.881,12
1-may-10	31-may-10	15,31%	1,74%	1,738%	31.907.786,22	30	554.452,45	11.000.547,35	42.908.333,57
1-jun-10	30-jun-10	15,31%	1,74%	1,738%	31.907.786,22	30	554.452,45	11.554.999,80	43.462.786,02
1-jul-10	31-jul-10	14,94%	1,70%	1,699%	31.907.786,22	30	542.217,32	12.097.217,12	44.005.003,34
1-ago-10	31-ago-10	14,94%	1,70%	1,699%	31.907.786,22	30	542.217,32	12.639.434,44	44.547.220,66
1-sep-10	30-sep-10	14,94%	1,70%	1,699%	31.907.786,22	30	542.217,32	13.181.651,76	45.089.437,97
1-oct-10	31-oct-10	14,21%	1,62%	1,623%	31.907.786,22	30	517.927,86	13.699.579,61	45.607.365,83
1-nov-10	30-nov-10	14,21%	1,62%	1,623%	31.907.786,22	30	517.927,86	14.217.507,47	46.125.293,69
1-dic-10	31-dic-10	14,21%	1,62%	1,623%	31.907.786,22	30	517.927,86	14.735.435,32	46.643.221,54
1-ene-11	31-ene-11	15,61%	1,77%	1,769%	31.907.786,22	30	564.335,73	15.299.771,05	47.207.557,27
1-feb-11	28-feb-11	15,61%	1,77%	1,769%	31.907.786,22	30	564.335,73	15.864.106,78	47.771.893,00
1-mar-11	31-mar-11	15,61%	1,77%	1,769%	31.907.786,22	30	564.335,73	16.428.442,50	48.336.228,72
1-abr-11	30-abr-11	17,69%	1,98%	1,981%	31.907.786,22	30	631.965,09	17.060.407,59	48.968.193,81
1-may-11	31-may-11	17,69%	1,98%	1,981%	31.907.786,22	30	631.965,09	17.692.372,68	49.600.158,90
1-jun-11	30-jun-11	17,69%	1,98%	1,981%	31.907.786,22	30	631.965,09	18.324.337,77	50.232.123,99
1-jul-11	31-jul-11	18,63%	2,07%	2,075%	31.907.786,22	30	662.028,16	18.986.365,93	50.894.152,15
1-ago-11	31-ago-11	18,63%	2,07%	2,075%	31.907.786,22	30	662.028,16	19.648.394,10	51.556.180,32
1-sep-11	30-sep-11	18,63%	2,07%	2,075%	31.907.786,22	30	662.028,16	20.310.422,26	52.218.208,48
1-oct-11	31-oct-11	19,39%	2,15%	2,150%	31.907.786,22	30	686.113,26	20.996.535,53	52.904.321,75
1-nov-11	30-nov-11	19,39%	2,15%	2,150%	31.907.786,22	30	686.113,26	21.682.648,79	53.590.435,01
1-dic-11	31-dic-11	19,39%	2,15%	2,150%	31.907.786,22	30	686.113,26	22.368.762,06	54.276.548,28
1-ene-12	31-ene-12	19,92%	2,20%	2,203%	31.907.786,22	30	702.794,32	23.071.556,38	54.979.342,60
1-feb-12	29-feb-12	19,92%	2,20%	2,203%	31.907.786,22	30	702.794,32	23.774.350,70	55.682.136,92
1-mar-12	31-mar-12	19,92%	2,20%	2,203%	31.907.786,22	30	702.794,32	24.477.145,03	56.384.931,24
1-abr-12	30-abr-12	20,52%	2,26%	2,261%	31.907.786,22	30	721.565,96	25.198.710,98	57.106.497,20
1-may-12	31-may-12	20,52%	2,26%	2,261%	31.907.786,22	30	721.565,96	25.920.276,94	57.828.063,16
1-jun-12	30-jun-12	20,52%	2,26%	2,261%	31.907.786,22	30	721.565,96	26.641.842,90	58.549.629,12

1-jul-12	31-jul-12	20,86%	2,29%	2,295%	31,907,786,22	30	732,150,72	27,373,993,62	59,281,779,83
1-ago-12	31-ago-12	20,86%	2,29%	2,295%	31,907,786,22	30	732,150,72	28,106,144,33	60,013,930,55
1-sep-12	30-sep-12	20,86%	2,29%	2,295%	31,907,786,22	30	732,150,72	28,838,295,05	60,746,081,27
1-oct-12	31-oct-12	20,89%	2,30%	2,298%	31,907,786,22	30	733,082,86	29,571,377,91	61,479,164,13
1-nov-12	30-nov-12	20,89%	2,30%	2,298%	31,907,786,22	30	733,082,86	30,304,460,77	62,212,246,99
1-dic-12	31-dic-12	20,89%	2,30%	2,298%	31,907,786,22	30	733,082,86	31,037,543,62	62,945,329,84
1-ene-13	31-ene-13	20,75%	2,28%	2,284%	31,907,786,22	30	728,730,37	31,766,273,99	63,674,060,21
1-feb-13	28-feb-13	20,75%	2,28%	2,284%	31,907,786,22	30	728,730,37	32,495,004,36	64,402,790,58
1-mar-13	31-mar-13	20,75%	2,28%	2,284%	31,907,786,22	30	728,730,37	33,223,734,73	65,131,520,94
1-abr-13	30-abr-13	20,83%	2,29%	2,292%	31,907,786,22	30	731,218,29	33,954,953,01	65,862,739,23
1-may-13	31-may-13	20,83%	2,29%	2,292%	31,907,786,22	30	731,218,29	34,686,171,30	66,593,957,52
1-jun-13	30-jun-13	20,83%	2,29%	2,292%	31,907,786,22	30	731,218,29	35,417,389,58	67,325,175,80
1-jul-13	31-jul-13	20,34%	2,24%	2,244%	31,907,786,22	30	715,946,93	36,133,336,52	68,041,122,74
1-ago-13	31-ago-13	20,34%	2,24%	2,244%	31,907,786,22	30	715,946,93	36,849,283,45	68,757,069,67
1-sep-13	30-sep-13	20,34%	2,24%	2,244%	31,907,786,22	30	715,946,93	37,565,230,38	69,473,016,60
1-oct-13	31-oct-13	19,85%	2,20%	2,196%	31,907,786,22	30	700,596,54	38,265,826,92	70,173,613,14
1-nov-13	30-nov-13	19,85%	2,20%	2,196%	31,907,786,22	30	700,596,54	38,966,423,46	70,874,209,68
1-dic-13	31-dic-13	19,85%	2,20%	2,196%	31,907,786,22	30	700,596,54	39,667,019,99	71,574,806,21
1-ene-14	31-ene-14	19,65%	2,18%	2,176%	31,907,786,22	30	694,308,16	40,361,328,15	72,269,114,37
1-feb-14	28-feb-14	19,65%	2,18%	2,176%	31,907,786,22	30	694,308,16	41,055,636,31	72,963,422,53
1-mar-14	31-mar-14	19,65%	2,18%	2,176%	31,907,786,22	30	694,308,16	41,749,944,47	73,657,730,68
1-abr-14	30-abr-14	19,63%	2,17%	2,174%	31,907,786,22	30	693,678,58	42,443,623,05	74,351,409,27
1-may-14	31-may-14	19,63%	2,17%	2,174%	31,907,786,22	30	693,678,58	43,137,301,63	75,045,087,85
1-jun-14	30-jun-14	19,63%	2,17%	2,174%	31,907,786,22	30	693,678,58	43,830,980,22	75,738,766,44
1-jul-14	31-jul-14	19,33%	2,14%	2,144%	31,907,786,22	30	684,218,91	44,515,199,13	76,422,985,35
1-ago-14	31-ago-14	19,33%	2,14%	2,144%	31,907,786,22	30	684,218,91	45,199,418,04	77,107,204,26
1-sep-14	30-sep-14	19,33%	2,14%	2,144%	31,907,786,22	30	684,218,91	45,883,636,96	77,791,423,17
1-oct-14	31-oct-14	19,17%	2,13%	2,129%	31,907,786,22	30	679,161,38	46,562,798,33	78,470,584,55
1-nov-14	30-nov-14	19,17%	2,13%	2,129%	31,907,786,22	30	679,161,38	47,241,959,71	79,149,745,93
1-dic-14	31-dic-14	19,17%	2,13%	2,129%	31,907,786,22	30	679,161,38	47,921,121,09	79,828,907,31
1-ene-15	31-ene-15	19,21%	2,13%	2,132%	31,907,786,22	30	680,426,57	48,601,547,66	80,509,333,88
1-feb-15	28-feb-15	19,21%	2,13%	2,132%	31,907,786,22	30	680,426,57	49,281,974,24	81,189,760,45
1-mar-15	31-mar-15	19,21%	2,13%	2,132%	31,907,786,22	30	680,426,57	49,962,400,81	81,870,187,03
1-abr-15	30-abr-15	19,37%	2,15%	2,148%	31,907,786,22	30	685,481,95	50,647,882,76	82,555,668,97
1-may-15	31-may-15	19,37%	2,15%	2,148%	31,907,786,22	30	685,481,95	51,333,364,70	83,241,150,92
1-jun-15	30-jun-15	19,37%	2,15%	2,148%	31,907,786,22	30	685,481,95	52,018,846,65	83,926,632,87
1-jul-15	31-jul-15	19,26%	2,14%	2,137%	31,907,786,22	30	682,007,30	52,700,853,96	84,608,640,17

1-ago-15	31-ago-15	19,26%	2,14%	2,137%	31.907.786,22	30	682.007,30	53.382.861,26	85.290.647,48
1-sep-15	30-sep-15	19,26%	2,14%	2,137%	31.907.786,22	30	682.007,30	54.064.868,56	85.972.654,78
1-oct-15	31-oct-15	19,33%	2,14%	2,144%	31.907.786,22	30	684.218,91	54.749.087,48	86.656.873,69
1-nov-15	30-nov-15	19,33%	2,14%	2,144%	31.907.786,22	30	684.218,91	55.433.306,39	87.341.092,61
1-dic-15	31-dic-15	19,33%	2,14%	2,144%	31.907.786,22	30	684.218,91	56.117.525,30	88.025.311,52
1-ene-16	31-ene-16	19,68%	2,18%	2,179%	31.907.786,22	30	695.252,26	56.812.777,57	88.720.563,78
1-feb-16	29-feb-16	19,68%	2,18%	2,179%	31.907.786,22	30	695.252,26	57.508.029,83	89.415.816,05
1-mar-16	31-mar-16	19,68%	2,18%	2,179%	31.907.786,22	30	695.252,26	58.203.282,10	90.111.068,31
1-abr-16	30-abr-16	20,54%	2,26%	2,263%	31.907.786,22	30	722.189,64	58.925.471,73	90.833.257,95
1-may-16	31-may-16	20,54%	2,26%	2,263%	31.907.786,22	30	722.189,64	59.647.661,37	91.555.447,59
1-jun-16	30-jun-16	20,54%	2,26%	2,263%	31.907.786,22	30	722.189,64	60.369.851,01	92.277.637,22
1-jul-16	31-jul-16	21,34%	2,34%	2,341%	31.907.786,22	30	747.029,92	61.116.880,93	93.024.667,15
1-ago-16	31-ago-16	21,34%	2,34%	2,341%	31.907.786,22	30	747.029,92	61.863.910,85	93.771.697,07
1-sep-16	30-sep-16	21,34%	2,34%	2,341%	31.907.786,22	30	747.029,92	62.610.940,78	94.518.727,00
1-oct-16	31-oct-16	21,99%	2,40%	2,404%	31.907.786,22	30	767.060,71	63.378.001,49	95.285.787,71
1-nov-16	30-nov-16	21,99%	2,40%	2,404%	31.907.786,22	30	767.060,71	64.145.062,20	96.052.848,42
1-dic-16	31-dic-16	21,99%	2,40%	2,404%	31.907.786,22	30	767.060,71	64.912.122,92	96.819.909,13
1-ene-17	31-ene-17	22,34%	2,44%	2,438%	31.907.786,22	30	777.790,83	65.689.913,74	97.597.699,96
1-feb-17	28-feb-17	22,34%	2,44%	2,438%	31.907.786,22	30	777.790,83	66.467.704,57	98.375.490,79
1-mar-17	31-mar-17	22,34%	2,44%	2,438%	31.907.786,22	30	777.790,83	67.245.495,40	99.153.281,62
1-abr-17	30-abr-17	22,33%	2,44%	2,437%	31.907.786,22	30	777.484,79	68.022.980,19	99.930.766,41
1-may-17	31-may-17	22,33%	2,44%	2,437%	31.907.786,22	30	777.484,79	68.800.464,98	100.708.251,20
1-jun-17	30-jun-17	22,33%	2,44%	2,437%	31.907.786,22	30	777.484,79	69.577.949,78	101.485.735,99
1-jul-17	31-jul-17	21,98%	2,40%	2,403%	31.907.786,22	30	766.753,57	70.344.703,34	102.252.489,56
1-ago-17	31-ago-17	21,98%	2,40%	2,403%	31.907.786,22	30	766.753,57	71.111.456,91	103.019.243,13
1-sep-17	30-sep-17	21,48%	2,35%	2,355%	31.907.786,22	30	751.355,68	71.862.812,59	103.770.598,81
1-oct-17	31-oct-17	21,15%	2,32%	2,323%	31.907.786,22	30	741.149,15	72.603.961,75	104.511.747,96
1-nov-17	30-nov-17	20,96%	2,30%	2,304%	31.907.786,22	30	735.256,71	73.339.218,46	105.247.004,67
1-dic-17	31-dic-17	20,77%	2,29%	2,286%	31.907.786,22	30	729.352,54	74.068.571,00	105.976.357,22
1-ene-18	31-ene-18	20,69%	2,28%	2,278%	31.907.786,22	30	726.863,06	74.795.434,06	106.703.220,28
1-feb-18	28-feb-18	21,01%	2,31%	2,309%	31.907.786,22	30	736.808,49	75.532.242,55	107.440.028,76
1-mar-18	31-mar-18	20,68%	2,28%	2,277%	31.907.786,22	30	726.551,73	76.258.794,27	108.166.580,49
1-abr-18	30-abr-18	20,48%	2,26%	2,257%	31.907.786,22	30	720.318,20	76.979.112,48	108.886.898,69
1-may-18	31-may-18	20,44%	2,25%	2,254%	31.907.786,22	30	719.069,93	77.698.182,40	109.605.968,62
1-jun-18	30-jun-18	20,28%	2,24%	2,238%	31.907.786,22	30	714.071,56	78.412.253,96	110.320.040,18
1-jul-18	31-jul-18	20,03%	2,21%	2,213%	31.907.786,22	30	706.244,70	79.118.498,66	111.026.284,87
1-ago-18	31-ago-18	19,94%	2,20%	2,205%	31.907.786,22	30	703.421,96	79.821.920,62	111.729.706,84

1-sep-18	30-sep-18	19,81%	2,19%	2,192%	31.907.786,22	30	699.339,93	80.521.260,55	112.429.046,77
1-oct-18	31-oct-18	19,63%	2,17%	2,174%	31.907.786,22	30	693.678,58	81.214.939,13	113.122.725,35
1-nov-18	30-nov-18	19,49%	2,16%	2,160%	31.907.786,22	30	689.267,83	81.904.206,96	113.811.993,18
1-dic-18	31-dic-18	19,40%	2,15%	2,151%	31.907.786,22	30	686.428,87	82.590.635,83	114.498.422,05
1-ene-19	31-ene-19	19,16%	2,13%	2,128%	31.907.786,22	30	678.845,00	83.269.480,83	115.177.267,05
1-feb-19	28-feb-19	19,70%	2,18%	2,181%	31.907.786,22	30	695.881,50	83.965.362,33	115.873.148,55
1-mar-19	31-mar-19	19,37%	2,15%	2,148%	31.907.786,22	30	685.481,95	84.650.844,28	116.558.630,50
1-abr-19	30-abr-19	19,32%	2,14%	2,143%	31.907.786,22	30	683.903,07	85.334.747,35	117.242.533,57
1-may-19	31-may-19	19,34%	2,15%	2,145%	31.907.786,22	30	684.534,72	86.019.282,07	117.927.068,29
1-jun-19	30-jun-19	19,30%	2,14%	2,141%	31.907.786,22	30	683.271,28	86.702.553,35	118.610.339,57
1-jul-19	31-jul-19	19,28%	2,14%	2,139%	31.907.786,22	30	682.639,36	87.385.192,71	119.292.978,93
1-ago-19	31-ago-19	19,32%	2,14%	2,143%	31.907.786,22	30	683.903,07	88.069.095,78	119.976.882,00
1-sep-19	30-sep-19	19,32%	2,14%	2,143%	31.907.786,22	30	683.903,07	88.752.998,85	120.660.785,07
1-oct-19	31-oct-19	19,10%	2,12%	2,122%	31.907.786,22	30	676.945,99	89.429.944,84	121.337.731,06
1-nov-19	30-nov-19	19,03%	2,11%	2,115%	31.907.786,22	30	674.728,94	90.104.673,78	122.012.460,00
1-dic-19	31-dic-19	18,91%	2,10%	2,103%	31.907.786,22	30	670.924,42	90.775.598,21	122.683.384,43
1-ene-20	31-ene-20	18,77%	2,09%	2,089%	31.907.786,22	30	666.479,64	91.442.077,84	123.349.864,06
1-feb-20	29-feb-20	19,06%	2,12%	2,118%	31.907.786,22	30	675.679,31	92.117.757,15	124.025.543,37
1-mar-20	31-mar-20	18,95%	2,11%	2,107%	31.907.786,22	30	672.193,14	92.789.950,29	124.697.736,51
1-abr-20	30-abr-20	18,69%	2,08%	2,081%	31.907.786,22	30	663.936,76	93.453.887,05	125.361.673,27
1-may-20	31-may-20	18,19%	2,03%	2,031%	31.907.786,22	30	647.994,10	94.101.881,15	126.009.667,36
1-jun-20	30-jun-20	18,12%	2,02%	2,024%	31.907.786,22	30	645.755,25	94.747.636,40	126.655.422,62
1-jul-20	28-jul-20	18,12%	2,02%	2,024%	31.907.786,22	28	602.704,90	95.350.341,30	127.258.127,52
							106.191.795,52	22.970.842,00	127.258.127,52

SALDO DE CAPITAL 31.907.786,22
SALDO DE INTERESES 95.350.341,30
TOTAL CAPITAL MÁS INTERESES ADEUDADOS **127.258.127,52**

Del señor Juez,
Atentamente,
PAMT.

JUZGADO PRIMERO (1) CIVIL CIRCUITO EJECUCIÓN DE SENTENCIAS MEDELLÍN
LIQUIDACIÓN DE CRÉDITO No. 908017

Medellín, 28 de Julio de 2020

OXIGAS S.A. Y CARLOS MARIO AGUDELO CORREA - RADICADO:

05001310301420080013200

Plazo TEA pactada, a mensual >>>		Plazo Hasta	
Tasa mensual pactada >>>			
Resultado tasa pactada o pedida >>	Máxima		
Mora TEA pactada, a mensual >>>		Mora Hasta (Hoy)	28-jul-20
Tasa mensual pactada >>>			Comercial x
Resultado tasa pactada o pedida >>	Máxima		Consumo
Saldo de capital, Fol. >>		6.252.710,00	Microc u Ot
Intereses en sentencia o liquidación anterior, Fol. >>			

Vigencia		Brio. Cte.	Máxima Mensual	Tasa	Inserte en esta columna	LIQUIDACIÓN DEL CRÉDITO		
Desde	Hasta	Efec. Anual	Autorizada	Aplicable	capitales, cuotas u otros	Capital liquidable	Días	Intereses
18-dic-07	31-dic-07		1,5		0,00	6.252.710,00		0,00
18-dic-07	31-dic-07	21,26%	2,33%	2,333%		6.252.710,00	13	63.225,26
1-ene-08	31-ene-08	21,83%	2,39%	2,389%		6.252.710,00	30	149.350,90
1-feb-08	29-feb-08	21,83%	2,39%	2,389%		6.252.710,00	30	149.350,90
1-mar-08	31-mar-08	21,83%	2,39%	2,389%		6.252.710,00	30	149.350,90
1-abr-08	30-abr-08	21,92%	2,40%	2,397%		6.252.710,00	30	149.893,21
1-may-08	31-may-08	21,92%	2,40%	2,397%		6.252.710,00	30	149.893,21
1-jun-08	30-jun-08	21,92%	2,40%	2,397%		6.252.710,00	30	149.893,21
1-jul-08	31-jul-08	21,51%	2,36%	2,358%		6.252.710,00	30	147.418,56
1-ago-08	31-ago-08	21,51%	2,36%	2,358%		6.252.710,00	30	147.418,56
1-sep-08	30-sep-08	21,51%	2,36%	2,358%		6.252.710,00	30	147.418,56
1-oct-08	31-oct-08	21,02%	2,31%	2,310%		6.252.710,00	30	144.447,18
1-nov-08	30-nov-08	21,02%	2,31%	2,310%		6.252.710,00	30	144.447,18
1-dic-08	31-dic-08	21,02%	2,31%	2,310%		6.252.710,00	30	144.447,18
1-ene-09	31-ene-09	20,47%	2,26%	2,257%		6.252.710,00	30	141.093,77
1-feb-09	28-feb-09	20,47%	2,26%	2,257%		6.252.710,00	30	141.093,77
1-mar-09	31-mar-09	20,47%	2,26%	2,257%		6.252.710,00	30	141.093,77
1-abr-09	30-abr-09	20,28%	2,24%	2,238%		6.252.710,00	30	139.930,81
1-may-09	31-may-09	20,28%	2,24%	2,238%		6.252.710,00	30	139.930,81
1-jun-09	30-jun-09	20,28%	2,24%	2,238%		6.252.710,00	30	139.930,81
1-jul-09	31-jul-09	18,65%	2,08%	2,077%		6.252.710,00	30	129.856,99
1-ago-09	31-ago-09	18,65%	2,08%	2,077%		6.252.710,00	30	129.856,99
1-sep-09	30-sep-09	18,65%	2,08%	2,077%		6.252.710,00	30	129.856,99
1-oct-09	31-oct-09	17,28%	1,94%	1,939%		6.252.710,00	30	121.252,63
1-nov-09	30-nov-09	17,28%	1,94%	1,939%		6.252.710,00	30	121.252,63
1-dic-09	31-dic-09	17,28%	1,94%	1,939%		6.252.710,00	30	121.252,63
1-ene-10	31-ene-10	16,14%	1,82%	1,823%		6.252.710,00	30	113.994,11
1-feb-10	28-feb-10	16,14%	1,82%	1,823%		6.252.710,00	30	113.994,11
1-mar-10	31-mar-10	16,14%	1,82%	1,823%		6.252.710,00	30	113.994,11
1-abr-10	30-abr-10	15,31%	1,74%	1,738%		6.252.710,00	30	108.651,55
1-may-10	31-may-10	15,31%	1,74%	1,738%		6.252.710,00	30	108.651,55
1-jun-10	30-jun-10	15,31%	1,74%	1,738%		6.252.710,00	30	108.651,55
1-jul-10	31-jul-10	14,94%	1,70%	1,699%		6.252.710,00	30	106.253,93
1-ago-10	31-ago-10	14,94%	1,70%	1,699%		6.252.710,00	30	106.253,93
1-sep-10	30-sep-10	14,94%	1,70%	1,699%		6.252.710,00	30	106.253,93
1-oct-10	31-oct-10	14,21%	1,62%	1,623%		6.252.710,00	30	101.494,12
1-nov-10	30-nov-10	14,21%	1,62%	1,623%		6.252.710,00	30	101.494,12
1-dic-10	31-dic-10	14,21%	1,62%	1,623%		6.252.710,00	30	101.494,12
1-ene-11	31-ene-11	15,61%	1,77%	1,769%		6.252.710,00	30	110.588,29
1-feb-11	28-feb-11	15,61%	1,77%	1,769%		6.252.710,00	30	110.588,29
1-mar-11	31-mar-11	15,61%	1,77%	1,769%		6.252.710,00	30	110.588,29
1-abr-11	30-abr-11	17,69%	1,98%	1,981%		6.252.710,00	30	123.841,07
1-may-11	31-may-11	17,69%	1,98%	1,981%		6.252.710,00	30	123.841,07
1-jun-11	30-jun-11	17,69%	1,98%	1,981%		6.252.710,00	30	123.841,07
1-jul-11	31-jul-11	18,63%	2,07%	2,075%		6.252.710,00	30	129.732,29
1-ago-11	31-ago-11	18,63%	2,07%	2,075%		6.252.710,00	30	129.732,29

1-sep-11	30-sep-11	18,63%	2,07%	2,075%	6.252.710,00	30	129.732,29
1-oct-11	31-oct-11	19,39%	2,15%	2,150%	6.252.710,00	30	134.452,05
1-nov-11	30-nov-11	19,39%	2,15%	2,150%	6.252.710,00	30	134.452,05
1-dic-11	31-dic-11	19,39%	2,15%	2,150%	6.252.710,00	30	134.452,05
1-ene-12	31-ene-12	19,92%	2,20%	2,203%	6.252.710,00	30	137.720,90
1-feb-12	29-feb-12	19,92%	2,20%	2,203%	6.252.710,00	30	137.720,90
1-mar-12	31-mar-12	19,92%	2,20%	2,203%	6.252.710,00	30	137.720,90
1-abr-12	30-abr-12	20,52%	2,26%	2,261%	6.252.710,00	30	141.399,43
1-may-12	31-may-12	20,52%	2,26%	2,261%	6.252.710,00	30	141.399,43
1-jun-12	30-jun-12	20,52%	2,26%	2,261%	6.252.710,00	30	141.399,43
1-jul-12	31-jul-12	20,86%	2,29%	2,295%	6.252.710,00	30	143.473,64
1-ago-12	31-ago-12	20,86%	2,29%	2,295%	6.252.710,00	30	143.473,64
1-sep-12	30-sep-12	20,86%	2,29%	2,295%	6.252.710,00	30	143.473,64
1-oct-12	31-oct-12	20,89%	2,30%	2,298%	6.252.710,00	30	143.656,30
1-nov-12	30-nov-12	20,89%	2,30%	2,298%	6.252.710,00	30	143.656,30
1-dic-12	31-dic-12	20,89%	2,30%	2,298%	6.252.710,00	30	143.656,30
1-ene-13	31-ene-13	20,75%	2,28%	2,284%	6.252.710,00	30	142.803,38
1-feb-13	28-feb-13	20,75%	2,28%	2,284%	6.252.710,00	30	142.803,38
1-mar-13	31-mar-13	20,75%	2,28%	2,284%	6.252.710,00	30	142.803,38
1-abr-13	30-abr-13	20,83%	2,29%	2,292%	6.252.710,00	30	143.290,92
1-may-13	31-may-13	20,83%	2,29%	2,292%	6.252.710,00	30	143.290,92
1-jun-13	30-jun-13	20,83%	2,29%	2,292%	6.252.710,00	30	143.290,92
1-jul-13	31-jul-13	20,34%	2,24%	2,244%	6.252.710,00	30	140.298,31
1-ago-13	31-ago-13	20,34%	2,24%	2,244%	6.252.710,00	30	140.298,31
1-sep-13	30-sep-13	20,34%	2,24%	2,244%	6.252.710,00	30	140.298,31
1-oct-13	31-oct-13	19,85%	2,20%	2,196%	6.252.710,00	30	137.290,22
1-nov-13	30-nov-13	19,85%	2,20%	2,196%	6.252.710,00	30	137.290,22
1-dic-13	31-dic-13	19,85%	2,20%	2,196%	6.252.710,00	30	137.290,22
1-ene-14	31-ene-14	19,65%	2,18%	2,176%	6.252.710,00	30	136.057,94
1-feb-14	28-feb-14	19,65%	2,18%	2,176%	6.252.710,00	30	136.057,94
1-mar-14	31-mar-14	19,65%	2,18%	2,176%	6.252.710,00	30	136.057,94
1-abr-14	30-abr-14	19,63%	2,17%	2,174%	6.252.710,00	30	135.934,56
1-may-14	31-may-14	19,63%	2,17%	2,174%	6.252.710,00	30	135.934,56
1-jun-14	30-jun-14	19,63%	2,17%	2,174%	6.252.710,00	30	135.934,56
1-jul-14	31-jul-14	19,33%	2,14%	2,144%	6.252.710,00	30	134.080,83
1-ago-14	31-ago-14	19,33%	2,14%	2,144%	6.252.710,00	30	134.080,83
1-sep-14	30-sep-14	19,33%	2,14%	2,144%	6.252.710,00	30	134.080,83
1-oct-14	31-oct-14	19,17%	2,13%	2,129%	6.252.710,00	30	133.089,75
1-nov-14	30-nov-14	19,17%	2,13%	2,129%	6.252.710,00	30	133.089,75
1-dic-14	31-dic-14	19,17%	2,13%	2,129%	6.252.710,00	30	133.089,75
1-ene-15	31-ene-15	19,21%	2,13%	2,132%	6.252.710,00	30	133.337,68
1-feb-15	28-feb-15	19,21%	2,13%	2,132%	6.252.710,00	30	133.337,68
1-mar-15	31-mar-15	19,21%	2,13%	2,132%	6.252.710,00	30	133.337,68
1-abr-15	30-abr-15	19,37%	2,15%	2,148%	6.252.710,00	30	134.328,34
1-may-15	31-may-15	19,37%	2,15%	2,148%	6.252.710,00	30	134.328,34
1-jun-15	30-jun-15	19,37%	2,15%	2,148%	6.252.710,00	30	134.328,34
1-jul-15	31-jul-15	19,26%	2,14%	2,137%	6.252.710,00	30	133.647,44
1-ago-15	31-ago-15	19,26%	2,14%	2,137%	6.252.710,00	30	133.647,44
1-sep-15	30-sep-15	19,26%	2,14%	2,137%	6.252.710,00	30	133.647,44
1-oct-15	31-oct-15	19,33%	2,14%	2,144%	6.252.710,00	30	134.080,83
1-nov-15	30-nov-15	19,33%	2,14%	2,144%	6.252.710,00	30	134.080,83
1-dic-15	31-dic-15	19,33%	2,14%	2,144%	6.252.710,00	30	134.080,83
1-ene-16	31-ene-16	19,68%	2,18%	2,179%	6.252.710,00	30	136.242,95
1-feb-16	29-feb-16	19,68%	2,18%	2,179%	6.252.710,00	30	136.242,95
1-mar-16	31-mar-16	19,68%	2,18%	2,179%	6.252.710,00	30	136.242,95
1-abr-16	30-abr-16	20,54%	2,26%	2,263%	6.252.710,00	30	141.521,64
1-may-16	31-may-16	20,54%	2,26%	2,263%	6.252.710,00	30	141.521,64
1-jun-16	30-jun-16	20,54%	2,26%	2,263%	6.252.710,00	30	141.521,64
1-jul-16	31-jul-16	21,34%	2,34%	2,341%	6.252.710,00	30	146.389,39
1-ago-16	31-ago-16	21,34%	2,34%	2,341%	6.252.710,00	30	146.389,39
1-sep-16	30-sep-16	21,34%	2,34%	2,341%	6.252.710,00	30	146.389,39
1-oct-16	31-oct-16	21,99%	2,40%	2,404%	6.252.710,00	30	150.314,66
1-nov-16	30-nov-16	21,99%	2,40%	2,404%	6.252.710,00	30	150.314,66
1-dic-16	31-dic-16	21,99%	2,40%	2,404%	6.252.710,00	30	150.314,66
1-ene-17	31-ene-17	22,34%	2,44%	2,438%	6.252.710,00	30	152.417,36
1-feb-17	28-feb-17	22,34%	2,44%	2,438%	6.252.710,00	30	152.417,36
1-mar-17	31-mar-17	22,34%	2,44%	2,438%	6.252.710,00	30	152.417,36
1-abr-17	30-abr-17	22,33%	2,44%	2,437%	6.252.710,00	30	152.357,39

1-may-17	31-may-17	22,33%	2,44%	2,437%	6.252.710,00	30	152.357,39
1-jun-17	30-jun-17	22,33%	2,44%	2,437%	6.252.710,00	30	152.357,39
1-jul-17	31-jul-17	21,98%	2,40%	2,403%	6.252.710,00	30	150.254,48
1-ago-17	31-ago-17	21,98%	2,40%	2,403%	6.252.710,00	30	150.254,48
1-sep-17	30-sep-17	21,48%	2,35%	2,355%	6.252.710,00	30	147.237,08
1-oct-17	31-oct-17	21,15%	2,32%	2,323%	6.252.710,00	30	145.236,99
1-nov-17	30-nov-17	20,96%	2,30%	2,304%	6.252.710,00	30	144.082,29
1-dic-17	31-dic-17	20,77%	2,29%	2,286%	6.252.710,00	30	142.925,30
1-ene-18	31-ene-18	20,69%	2,28%	2,278%	6.252.710,00	30	142.437,46
1-feb-18	28-feb-18	21,01%	2,31%	2,309%	6.252.710,00	30	144.386,38
1-mar-18	31-mar-18	20,68%	2,28%	2,277%	6.252.710,00	30	142.376,45
1-abr-18	30-abr-18	20,48%	2,26%	2,257%	6.252.710,00	30	141.154,91
1-may-18	31-may-18	20,44%	2,25%	2,254%	6.252.710,00	30	140.910,30
1-jun-18	30-jun-18	20,28%	2,24%	2,238%	6.252.710,00	30	139.930,81
1-jul-18	31-jul-18	20,03%	2,21%	2,213%	6.252.710,00	30	138.397,04
1-ago-18	31-ago-18	19,94%	2,20%	2,205%	6.252.710,00	30	137.843,90
1-sep-18	30-sep-18	19,81%	2,19%	2,192%	6.252.710,00	30	137.043,97
1-oct-18	31-oct-18	19,63%	2,17%	2,174%	6.252.710,00	30	135.934,56
1-nov-18	30-nov-18	19,49%	2,16%	2,160%	6.252.710,00	30	135.070,22
1-dic-18	31-dic-18	19,40%	2,15%	2,151%	6.252.710,00	30	134.513,90
1-ene-19	31-ene-19	19,16%	2,13%	2,128%	6.252.710,00	30	133.027,75
1-feb-19	28-feb-19	19,70%	2,18%	2,181%	6.252.710,00	30	136.366,25
1-mar-19	31-mar-19	19,37%	2,15%	2,148%	6.252.710,00	30	134.328,34
1-abr-19	30-abr-19	19,32%	2,14%	2,143%	6.252.710,00	30	134.018,94
1-may-19	31-may-19	19,34%	2,15%	2,145%	6.252.710,00	30	134.142,72
1-jun-19	30-jun-19	19,30%	2,14%	2,141%	6.252.710,00	30	133.895,13
1-jul-19	31-jul-19	19,28%	2,14%	2,139%	6.252.710,00	30	133.771,30
1-ago-19	31-ago-19	19,32%	2,14%	2,143%	6.252.710,00	30	134.018,94
1-sep-19	30-sep-19	19,32%	2,14%	2,143%	6.252.710,00	30	134.018,94
1-oct-19	31-oct-19	19,10%	2,12%	2,122%	6.252.710,00	30	132.655,61
1-nov-19	30-nov-19	19,03%	2,11%	2,115%	6.252.710,00	30	132.221,16
1-dic-19	31-dic-19	18,91%	2,10%	2,103%	6.252.710,00	30	131.475,62
1-ene-20	31-ene-20	18,77%	2,09%	2,089%	6.252.710,00	30	130.604,61
1-feb-20	29-feb-20	19,06%	2,12%	2,118%	6.252.710,00	30	132.407,39
1-mar-20	31-mar-20	18,95%	2,11%	2,107%	6.252.710,00	30	131.724,24
1-abr-20	30-abr-20	18,69%	2,08%	2,081%	6.252.710,00	30	130.106,30
1-may-20	31-may-20	18,19%	2,03%	2,031%	6.252.710,00	30	126.982,15
1-jun-20	30-jun-20	18,12%	2,02%	2,024%	6.252.710,00	30	126.543,42
1-jul-20	28-jul-20	18,12%	2,02%	2,024%	6.252.710,00	28	118.107,19
Resultados >>					6.252.710,00		20.521.587,64


SALDO DE CAPITAL	6.252.710,00
SALDO DE INTERESES	20.521.587,64
TOTAL CAPITAL MÁS INTERESES ADEUDADOS	\$26.774.297,64

Del señor Juez,

Atentamente,

PAMH.

PAULA ANDREA MACIAS GÓMEZ.
C. C. No. 43'756.588 de Envigado.
T. P. No. 118.827 del C. S de la J.



Oficina de Ejecución Civil Circuito

Revisado _____

Incorporado 15 SEP 11

Pasa a Despacho _____