REPÚBLICA DE COLOMBIA
RAMA JUDICIAL DEL PODER PÚBLICO

OFICINA CIVIL MUNICIPAL DE EJECUCIÓN DE SENTENCIA DE BOGOTÁ
CARRERA 10 NO. 14 -33 PISO 1°

CARGADO AL JUZGADO
JUZGADO 04 CIVIL MUNICIPAL DE EJECUCIÓN DE SENTENCIAS

JUZGADO ORIGEN
60 JUZGADO MUNICIPAL - CIVIL

TIPO DE PROCESO
CUADERNO DE MEDIDAS CAUTELARES N·2

CLASE
EJECUTIVO SINGULAR

DEMANDANTE(S)
EDIFICIO SAN JORGE PROPIEDAD HORIZONTAL

DEMANDADO(S)
JOSE JESUS SERNA MORALES,
MARIA CLEMENCIA CAVIDIA BARRAGAN

NO. CUADERNO(S): Nº 003

RADICADO
110014003 060 - 2003 - 01500 00

1885

Señor

JUEZ SESENTA CIVIL MUNICIPAL DE BOGOTA

E. S. D.

315

1

REF: EJECUTIVO No 2003-1500

Demandante EDIFICIO SAN JORGE

Demandado JOSE JESUS SERNA Y OTRO

JOSE JESUS SERNA MORALES., mayor de edad, domiciliado y residente en esta ciudad, identificado con C.C. 2 901 865 expedida en Bogotá; y obrando como Demandado dentro del proceso de la referencia, respetuosamente solicito, de conformidad con el art. 519 del código de procedimiento civil, se ***libre* caución o se fije un monto para prestar garantía bancaria**, para el **levantamiento de la medida cautelar de secuestre** del bien ubicado en la carrera 6 No 12-27 oficina 402, Bta, con matrícula inmobiliaria No 050C. 0158311.

JUZ 60 CIVIL MPL

Atentamente

JOSE JESUS SERNA MORALES

C.C 2 901 865 BTA

67708 '14-FEB-18 15:18

Coadyuvado

JAIME SERNA GIRALDO.

C. C. No 79 490 845 de BOGOTA

AL DESPACHO DEL SEÑOR JUEZ INFORMANDO QUE

☐ 1. SE SUBSANO EN TIEMPO ALLEGO COPIAS.

☐ 2. NO SE DIO CUMPLIMIENTO AL AUTO ANTERIOR.

☐ 3. LA PROVIDENCIA ANTERIOR SE ENCUENTRA EJECUTORIADA

☐ 4. VENCIO EL TERMINO DE TRASLADO DEL RECURSO DE REPOSICION.

☐ 5. VENCIO EL TERMINO DE TRASLADO ANTERIOR, LA(S) PARTE(S) SE PRONUNCIO(ARON) OPORTUNAMENTE: SI ☐ NO ☐

☐ 6. VENCIO EL TERMINO PROBATORIO

☐ 7. EL TERMINO DE EMPLAZAMIENTO VENCIO EL [illegible] SI ☐ NO ☐

☐ 8. DANDO CUMPLIMIENTO AUTO ANTERIOR

☐ 9. SE PRESENTO LA ANTERIOR SOLICITUD [illegible]

10. OTRO.

BOGOTA, D.C. 20 FEB 2014

316

Señor
JUEZ 60 CIVIL MUNICIPAL DE BOGOTÁ D.C.
S. D.

REF: PROCESO EJECUTIVO DE MINIMA CUANTIA
De: EDIFICIO SAN JORGE P.H.
Contra: MARIA CLEMENCIA GAVIRIA BARRAGAN Y JOSE DE JESUS SERNA MORALES
Expediente No.: 2003 – 01500

FLOR ALEXANDRA GALLO BERNAL, mayor y vecina de la Ciudad de Bogotá, actuado en calidad de Apoderada de la parte demandante dentro del proceso de la referencia (Según Poder de sustitución anexo), me permito solicitar a su señoría autorizar la presentación de la ACTUALIZACIÓN DE LA LIQUIDACIÓN DEL CRÉDITO, de las cuotas de administración según el mandamiento de pago, el cual libro orden de pago por las cuotas de administración que se llegaren a causar en lo sucesivo y sus intereses de mora a la tasa legal.

Teniendo en cuenta lo anterior y en el evento de ser aprobada la solicitud, de manera respetuosa la pongo a su disposición en anexo a este.

Del señor juez,

Alexandra Gallo

FLOR ALEXANDRA GALLO BERNAL.
C.C. No. 52.271.348 De Bogotá D.C.
T.P. 198.970 Del C.S. de la J.

INMUEBLE 402

Concepto	Valor cuota	Cuotas Extras	Abono a Capital	Saldo de capital	Interès Superfinanc	Sanción por mora	Valor interes X final del me	Abonos a intereses	total interes acumulado	Saldo total
				$ 0		0,00%	$ 0		0	0
96	$ 0			$ 0		0,00%	$ 0		$ 0	$ 0
FEB	$ 0			$ 0		0,00%	$ 0		$ 0	$ 0
MAR	$ 0			$ 0		0,00%	$ 0		$ 0	$ 0
ABRIL	$ 0			$ 0		0,00%	$ 0		$ 0	$ 0
MAY	$ 0			$ 0		0,00%	$ 0		$ 0	$ 0
JUN	$ 0			$ 0		0,00%	$ 0		$ 0	$ 0
JUL	$ 0			$ 0		0,00%	$ 0		$ 0	$ 0
AGOS	$ 0			$ 0		0,00%	$ 0		$ 0	$ 0
SEP	$ 0			$ 0		0,00%	$ 0		$ 0	$ 0
OCT	$ 0			$ 0		0,00%	$ 0		$ 0	$ 0
NOV	$ 0			$ 0		0,00%	$ 0		$ 0	$ 0
DIC	$ 50.000			$ 50.000	41,37%	3,45%	$ 0		$ 0	$ 50.000
ene-97	$ 25.000			$ 75.000	39,77%	3,31%	$ 1.724		$ 1.724	$ 76.724
FEB	$ 25.000			$ 100.000	39,77%	3,31%	$ 2.486		$ 4.209	$ 104.209
MAR	$ 30.000			$ 130.000	38,95%	3,25%	$ 3.314		$ 7.524	$ 137.524
ABRIL	$ 30.000			$ 160.000	38,95%	3,25%	$ 4.220		$ 11.743	$ 171.743
MAY	$ 30.000			$ 190.000	36,99%	3,08%	$ 5.193		$ 16.936	$ 206.936
JUN	$ 30.000			$ 220.000	36,99%	3,08%	$ 5.857		$ 22.793	$ 242.793
JUL	$ 30.000			$ 250.000	36,50%	3,04%	$ 6.782		$ 29.575	$ 279.575
AGOS	$ 30.000			$ 280.000	36,50%	3,04%	$ 7.604		$ 37.179	$ 317.179
SEP	$ 30.000			$ 310.000	31,84%	2,65%	$ 8.517		$ 45.696	$ 355.696
OCT	$ 30.000			$ 340.000	31,33%	2,61%	$ 8.225		$ 53.921	$ 393.921
NOV	$ 30.000			$ 370.000	31,47%	2,62%	$ 8.877		$ 62.798	$ 432.798
DIC	$ 30.000			$ 400.000	31,74%	2,65%	$ 9.703		$ 72.501	$ 472.501
ene-98	$ 30.000			$ 430.000	31,69%	2,64%	$ 10.580		$ 83.081	$ 513.081
FEB	$ 30.000			$ 460.000	32,56%	2,71%	$ 11.356		$ 94.437	$ 554.437
MAR	$ 30.000			$ 490.000	32,15%	2,68%	$ 12.481		$ 106.918	$ 596.918
ABRIL	$ 30.000			$ 520.000	36,28%	3,02%	$ 13.128		$ 120.046	$ 640.046
MAY	$ 30.000			$ 550.000	38,39%	3,20%	$ 15.721		$ 135.767	$ 685.767
JUN	$ 30.000			$ 580.000	39,51%	3,29%	$ 17.595		$ 153.363	$ 733.363
JUL	$ 30.000			$ 610.000	47,83%	3,99%	$ 19.097		$ 172.459	$ 782.459
AGOS	$ 30.000			$ 640.000	48,41%	4,03%	$ 24.314		$ 196.773	$ 836.773
SEP	$ 30.000			$ 670.000	43,20%	3,60%	$ 25.819		$ 222.591	$ 892.591
OCT	$ 30.000			$ 700.000	46,00%	3,83%	$ 24.120		$ 246.711	$ 946.711
NOV	$ 30.000			$ 730.000	49,99%	4,17%	$ 26.833		$ 273.545	$ 1.003.545
DIC	$ 30.000			$ 760.000	47,71%	3,98%	$ 30.411		$ 303.955	$ 1.063.955
ene-99	$ 30.000			$ 790.000	45,49%	3,79%	$ 30.216		$ 334.172	$ 1.124.172
FEB	$ 30.000			$ 820.000	42,39%	3,53%	$ 29.948		$ 364.119	$ 1.184.119
MAR	$ 30.000			$ 850.000	39,76%	3,31%	$ 28.967		$ 393.086	$ 1.243.086
ABRIL	$ 30.000			$ 880.000	33,57%	2,80%	$ 28.163		$ 421.249	$ 1.301.249
MAY	$ 30.000			$ 910.000	31,14%	2,60%	$ 24.618		$ 445.867	$ 1.355.867
JUN	$ 30.000			$ 940.000	27,46%	2,29%	$ 23.615		$ 469.481	$ 1.409.481
JUL	$ 30.000			$ 970.000	24,22%	2,02%	$ 21.510		$ 490.992	$ 1.460.992
AGOS	$ 30.000			$ 1.000.000	26,25%	2,19%	$ 19.578		$ 510.570	$ 1.510.570
SEP	$ 30.000			$ 1.030.000	26,01%	2,17%	$ 21.875		$ 532.445	$ 1.562.445
OCT	$ 30.000			$ 1.060.000	26,96%	2,25%	$ 22.325		$ 554.770	$ 1.614.770
NOV	$ 30.000			$ 1.090.000	25,70%	2,14%	$ 23.815		$ 578.585	$ 1.668.585
DIC	$ 30.000			$ 1.120.000	24,22%	2,02%	$ 23.344		$ 601.929	$ 1.721.929
ene-00	$ 30.000			$ 1.150.000	22,40%	1,87%	$ 22.605		$ 624.534	$ 1.774.534
FEB	$ 30.000			$ 1.180.000	19,46%	1,62%	$ 21.467		$ 646.001	$ 1.826.001
MAR	$ 30.000			$ 1.210.000	17,45%	1,45%	$ 19.136		$ 665.136	$ 1.875.136
ABRIL	$ 30.000			$ 1.240.000	17,87%	1,49%	$ 17.595		$ 682.732	$ 1.922.732
MAY	$ 30.000			$ 1.270.000	17,90%	1,49%	$ 18.466		$ 701.197	$ 1.971.197
JUN	$ 33.000			$ 1.303.000	19,77%	1,65%	$ 18.944		$ 720.142	$ 2.023.142
JUL	$ 33.000			$ 1.336.000	19,44%	1,62%	$ 21.467		$ 741.609	$ 2.077.609
AGOS	$ 33.000			$ 1.369.000	19,92%	1,66%	$ 21.643		$ 763.252	$ 2.132.252
SEP	$ 33.000			$ 1.402.000	22,93%	1,91%	$ 22.725		$ 785.977	$ 2.187.977
OCT	$ 33.000			$ 1.435.000	23,08%	1,92%	$ 26.790		$ 812.767	$ 2.247.767
NOV	$ 33.000			$ 1.468.000	23,80%	1,98%	$ 27.600		$ 840.367	$ 2.308.367
DIC	$ 33.000			$ 1.501.000	23,69%	1,97%	$ 29.115		$ 869.482	$ 2.370.482
ene-01	$ 33.000			$ 1.534.000	24,16%	2,01%	$ 29.632		$ 899.114	$ 2.433.114
FEB	$ 33.000			$ 1.567.000	26,03%	2,17%	$ 30.885		$ 929.999	$ 2.496.999
MAR	$ 33.000			$ 1.600.000	25,11%	2,09%	$ 33.991		$ 963.990	$ 2.563.990
ABRIL	$ 33.000			$ 1.633.000	24,83%	2,07%	$ 33.480		$ 997.470	$ 2.630.470
MAY	$ 33.000			$ 1.666.000	24,24%	2,02%	$ 33.789		$ 1.031.259	$ 2.697.259
JUN	$ 33.000			$ 1.699.000	26,17%	2,18%	$ 33.653		$ 1.064.913	$ 2.763.913
JUL	$ 33.000			$ 1.732.000	26,08%	2,17%	$ 37.052		$ 1.101.965	$ 2.833.965
AGOS	$ 33.000			$ 1.765.000	24,25%	2,02%	$ 37.642		$ 1.139.607	$ 2.904.607
SEP	$ 33.000			$ 1.798.000	23,06%	2,88%	$ 35.668		$ 1.175.275	$ 2.973.275
OCT	$ 33.000			$ 1.831.000	23,22%	2,90%	$ 51.827		$ 1.227.102	$ 3.058.102
NOV	$ 33.000			$ 1.864.000	22,98%	2,87%	$ 53.145		$ 1.280.247	$ 3.144.247
DIC	$ 33.000			$ 1.897.000	22,48%	2,81%	$ 53.543		$ 1.333.790	$ 3.230.790

ene-02	$ 33.000			$ 1.930.000	22,81%	2,85%	$ 53.306		$ 1.387.096	$ 3.317.096
FEB	$ 33.000			$ 1.963.000	22,35%	2,79%	$ 55.029		$ 1.442.125	$ 3.405.125
MAR	$ 33.000			$ 1.996.000	20,97%	2,62%	$ 54.841		$ 1.496.966	$ 3.492.966
ABRIL	$ 33.000			$ 2.029.000	21,03%	2,63%	$ 52.320		$ 1.549.287	$ 3.578.287
MAY	$ 24.220			$ 2.053.220	20,00%	2,50%	$ 53.337		$ 1.602.624	$ 3.655.844
JUN	$ 24.220			$ 2.077.440	19,96%	2,50%	$ 51.331		$ 1.653.954	$ 3.731.394
JUL	$ 24.220			$ 2.101.660	19,77%	2,47%	$ 51.832		$ 1.705.786	$ 3.807.446
AGOS	$ 24.220			$ 2.125.880	20,01%	2,50%	$ 51.937		$ 1.757.724	$ 3.883.604
SEP	$ 24.220			$ 2.150.100	20,18%	2,52%	$ 53.174		$ 1.810.897	$ 3.960.997
OCT	$ 24.220			$ 2.174.320	20,30%	2,54%	$ 54.236		$ 1.865.134	$ 4.039.454
NOV	$ 24.220			$ 2.198.540	19,76%	2,47%	$ 55.173		$ 1.920.307	$ 4.118.847
DIC	$ 24.220			$ 2.222.760	19,69%	2,46%	$ 54.304		$ 1.974.611	$ 4.197.371
ene-03	$ 24.220			$ 2.246.980	19,64%	2,46%	$ 54.708		$ 2.029.319	$ 4.276.299
FEB	$ 24.220			$ 2.271.200	19,78%	2,47%	$ 55.163		$ 2.084.482	$ 4.355.682
MAR	$ 24.220			$ 2.295.420	19,46%	2,43%	$ 56.155		$ 2.140.637	$ 4.436.057
ABRIL	$ 24.220			$ 2.319.640	19,81%	2,48%	$ 55.836		$ 2.196.473	$ 4.516.113
MAY	$ 25.700			$ 2.345.340	19,89%	2,49%	$ 57.440		$ 2.253.914	$ 4.599.254
JUN	$ 25.700			$ 2.371.040	19,20%	2,40%	$ 58.311		$ 2.312.225	$ 4.683.265
JUL	$ 25.700			$ 2.396.740	19,44%	2,43%	$ 56.905		$ 2.369.130	$ 4.765.870
AGOS	$ 25.700			$ 2.422.440	19,88%	2,49%	$ 58.241		$ 2.427.370	$ 4.849.810
SEP	$ 25.700			$ 2.448.140	20,12%	2,52%	$ 60.198		$ 2.487.568	$ 4.935.708
OCT	$ 25.700			$ 2.473.840	20,04%	2,51%	$ 61.571		$ 2.549.139	$ 5.022.979
NOV	$ 25.700			$ 2.499.540	19,87%	2,48%	$ 61.970		$ 2.611.108	$ 5.110.648
DIC	$ 25.700			$ 2.525.240	19,81%	2,48%	$ 62.082		$ 2.673.191	$ 5.198.431
ene-04	$ 25.700			$ 2.550.940	19,67%	2,46%	$ 62.531		$ 2.735.722	$ 5.286.662
FEB	$ 25.700			$ 2.576.640	19,74%	2,47%	$ 62.721		$ 2.798.443	$ 5.375.083
MAR	$ 25.700			$ 2.602.340	19,80%	2,48%	$ 63.579		$ 2.862.022	$ 5.464.362
ABRIL	$ 26.610			$ 2.628.950	19,78%	2,47%	$ 64.408		$ 2.926.430	$ 5.555.380
MAY	$ 26.610			$ 2.655.560	19,71%	2,46%	$ 65.001		$ 2.991.430	$ 5.646.990
JUN	$ 26.610			$ 2.682.170	19,67%	2,46%	$ 65.426		$ 3.056.857	$ 5.739.027
JUL	$ 26.610			$ 2.708.780	19,44%	2,43%	$ 65.948		$ 3.122.805	$ 5.831.585
AGOS	$ 26.610			$ 2.735.390	19,28%	2,41%	$ 65.823		$ 3.188.628	$ 5.924.018
SEP	$ 26.610			$ 2.762.000	19,50%	2,44%	$ 65.923		$ 3.254.551	$ 6.016.551
OCT	$ 26.610			$ 2.788.610	19,09%	2,39%	$ 67.324		$ 3.321.875	$ 6.110.485
NOV	$ 26.610			$ 2.815.220	19,59%	2,45%	$ 66.543		$ 3.388.418	$ 6.203.638
DIC	$ 26.610			$ 2.841.830	19,49%	2,44%	$ 68.938		$ 3.457.356	$ 6.299.186
ene-05	$ 26.610			$ 2.868.440	19,45%	2,43%	$ 69.234		$ 3.526.590	$ 6.395.030
FEB	$ 26.610			$ 2.895.050	19,40%	2,43%	$ 69.739		$ 3.596.329	$ 6.491.379
MAR	$ 26.610			$ 2.921.660	19,15%	2,39%	$ 70.205		$ 3.666.534	$ 6.588.194
ABRIL	$ 29.000			$ 2.950.660	19,19%	2,40%	$ 69.937		$ 3.736.471	$ 6.687.131
MAY	$ 29.000			$ 2.979.660	19,02%	2,38%	$ 70.779		$ 3.807.250	$ 6.786.910
JUN	$ 29.000			$ 3.008.660	18,85%	2,36%	$ 70.841		$ 3.878.091	$ 6.886.751
JUL	$ 29.000			$ 3.037.660	18,50%	2,31%	$ 70.892		$ 3.948.983	$ 6.986.643
AGOS	$ 29.000			$ 3.066.660	18,24%	2,28%	$ 70.246		$ 4.019.229	$ 7.085.889
SEP	$ 29.000			$ 3.095.660	18,22%	2,28%	$ 69.920		$ 4.089.148	$ 7.184.808
OCT	$ 29.000			$ 3.124.660	17,93%	2,24%	$ 70.504		$ 4.159.652	$ 7.284.312
NOV	$ 29.000			$ 3.153.660	17,81%	2,23%	$ 70.031		$ 4.229.684	$ 7.383.344
DIC	$ 29.000			$ 3.182.660	17,49%	2,19%	$ 70.208		$ 4.299.892	$ 7.482.552
ene-06	$ 29.000			$ 3.211.660	17,35%	2,17%	$ 69.581		$ 4.369.473	$ 7.581.133
FEB	$ 29.000			$ 3.240.660	17,51%	2,19%	$ 69.653		$ 4.439.126	$ 7.679.786
MAR	$ 29.000			$ 3.269.660	17,25%	2,16%	$ 70.930		$ 4.510.056	$ 7.779.716
ABRIL	$ 31.000			$ 3.300.660	16,75%	2,09%	$ 70.502		$ 4.580.558	$ 7.881.218
MAY	$ 31.000			$ 3.331.660	16,07%	2,01%	$ 69.108		$ 4.649.665	$ 7.981.325
JUN	$ 31.000			$ 3.362.660	15,61%	1,95%	$ 66.925		$ 4.716.590	$ 8.079.250
JUL	$ 31.000			$ 3.393.660	15,08%	1,89%	$ 65.614		$ 4.782.204	$ 8.175.864
AGOS	$ 31.000			$ 3.424.660	15,02%	1,88%	$ 63.970		$ 4.846.174	$ 8.270.834
SEP	$ 31.000			$ 3.455.660	15,05%	1,88%	$ 64.298		$ 4.910.472	$ 8.366.132
OCT	$ 31.000			$ 3.486.660	15,07%	1,88%	$ 65.010		$ 4.975.482	$ 8.462.142
NOV	$ 31.000			$ 3.517.660	15,07%	1,88%	$ 65.680		$ 5.041.162	$ 8.558.822
DIC	$ 31.000			$ 3.548.660	15,07%	1,88%	$ 66.264		$ 5.107.426	$ 8.656.086
ene-07	$ 31.000			$ 3.579.660	13,83%	1,73%	$ 66.848		$ 5.174.274	$ 8.753.934
FEB	$ 31.000			$ 3.610.660	13,83%	1,73%	$ 61.883		$ 5.236.157	$ 8.846.817
MAR	$ 31.000			$ 3.641.660	13,83%	1,73%	$ 62.419		$ 5.298.576	$ 8.940.236
ABRIL	$ 33.000			$ 3.674.660	16,75%	2,09%	$ 62.955		$ 5.361.532	$ 9.036.192
MAY	$ 33.000			$ 3.707.660	16,75%	2,09%	$ 76.938		$ 5.438.470	$ 9.146.130
JUN	$ 33.000			$ 3.740.660	16,75%	2,09%	$ 77.629		$ 5.516.099	$ 9.256.759
JUL	$ 33.000			$ 3.773.660	19,01%	2,38%	$ 78.320		$ 5.594.419	$ 9.368.079
AGOS	$ 33.000			$ 3.806.660	19,01%	2,38%	$ 89.672		$ 5.684.091	$ 9.490.751
SEP	$ 33.000			$ 3.839.660	19,01%	2,38%	$ 90.456		$ 5.774.546	$ 9.614.206
OCT	$ 33.000			$ 3.872.660	21,26%	2,66%	$ 91.240		$ 5.865.786	$ 9.738.446
NOV	$ 33.000			$ 3.905.660	21,26%	2,66%	$ 102.916		$ 5.968.702	$ 9.874.362
DIC	$ 33.000			$ 3.938.660	21,26%	2,66%	$ 103.793		$ 6.072.495	$ 10.011.155
ene-08	$ 33.000			$ 3.971.660	21,83%	2,73%	$ 104.670		$ 6.177.165	$ 10.148.825
FEB	$ 33.000			$ 4.004.660	21,83%	2,73%	$ 108.377		$ 6.285.542	$ 10.290.202
MAR	$ 33.000			$ 4.037.660	21,83%	2,73%	$ 109.277		$ 6.394.819	$ 10.432.479
ABRIL	$ 35.000			$ 4.072.660	21,92%	2,74%	$ 110.178		$ 6.504.996	$ 10.577.656
MAY	$ 35.000			$ 4.107.660	21,92%	2,74%	$ 111.591		$ 6.616.587	$ 10.724.247
JUN	$ 35.000			$ 4.142.660	21,92%	2,74%	$ 112.550		$ 6.729.137	$ 10.871.797
JUL	$ 35.000			$ 4.177.660	21,51%	2,69%	$ 113.509		$ 6.842.646	$ 11.020.306
AGOS	$ 35.000			$ 4.212.660	21,51%	2,69%	$ 112.327		$ 6.954.973	$ 11.167.633
SEP	$ 35.000			$ 4.247.660	21,51%	2,69%	$ 113.268		$ 7.068.241	$ 11.315.901

OCT	$ 35.000			$ 4.282.660	21,02%	2,63%	$ 114.209		$ 7.182.450	$ 11.465.110	
NOV	$ 35.000			$ 4.317.660	21,02%	2,63%	$ 112.527		$ 7.294.977	$ 11.612.637	
DIC	$ 35.000			$ 4.352.660	21,02%	2,63%	$ 113.447		$ 7.408.423	$ 11.761.083	
ene-09	$ 35.000			$ 4.387.660	20,47%	2,56%	$ 114.366		$ 7.522.789	$ 11.910.449	
FEB	$ 35.000			$ 4.422.660	20,47%	2,56%	$ 112.269		$ 7.635.059	$ 12.057.719	
MAR	$ 35.000			$ 4.457.660	20,47%	2,56%	$ 113.165		$ 7.748.223	$ 12.205.883	
ABRIL	$ 38.000			$ 4.495.660	20,28%	2,54%	$ 114.060		$ 7.862.284	$ 12.357.944	
MAY	$ 38.000			$ 4.533.660	20,28%	2,54%	$ 113.965		$ 7.976.249	$ 12.509.909	
JUN	$ 38.000			$ 4.571.660	20,28%	2,54%	$ 114.928		$ 8.091.177	$ 12.662.837	
JUL	$ 38.000			$ 4.609.660	18,65%	2,33%	$ 115.892		$ 8.207.069	$ 12.816.729	
AGOS	$ 38.000			$ 4.647.660	18,65%	2,33%	$ 107.463		$ 8.314.531	$ 12.962.191	
SEP	$ 38.000			$ 4.685.660	18,65%	2,33%	$ 108.349		$ 8.422.880	$ 13.108.540	
OCT	$ 38.000			$ 4.723.660	17,28%	2,16%	$ 109.234		$ 8.532.114	$ 13.255.774	
NOV	$ 38.000			$ 4.761.660	17,28%	2,16%	$ 102.031		$ 8.634.145	$ 13.395.805	
DIC	$ 38.000			$ 4.799.660	17,28%	2,16%	$ 102.852		$ 8.736.997	$ 13.536.657	
ene-10	$ 38.000			$ 4.837.660	16,14%	2,02%	$ 103.673		$ 8.840.670	$ 13.678.330	
FEB	$ 38.000			$ 4.875.660	16,14%	2,02%	$ 97.600		$ 8.938.270	$ 13.813.930	
MAR	$ 38.000			$ 4.913.660	16,14%	2,02%	$ 98.366		$ 9.036.636	$ 13.950.296	
ABRIL	$ 44.000			$ 4.957.660	15,31%	1,91%	$ 99.133		$ 9.135.769	$ 14.093.429	
MAY	$ 44.000			$ 5.001.660	15,31%	1,91%	$ 94.877		$ 9.230.646	$ 14.232.306	
JUN	$ 44.000			$ 5.045.660	15,31%	1,91%	$ 95.719		$ 9.326.366	$ 14.372.026	
JUL	$ 44.000			$ 5.089.660	14,94%	1,87%	$ 96.561		$ 9.422.927	$ 14.512.587	
AGO	$ 44.000			$ 5.133.660	14,94%	1,87%	$ 95.049		$ 9.517.976	$ 14.651.636	
SEP	$ 44.000			$ 5.177.660	14,94%	1,87%	$ 95.871		$ 9.613.848	$ 14.791.508	
OCT	$ 44.000			$ 5.221.660	14,21%	1,78%	$ 96.693		$ 9.710.540	$ 14.932.200	
NOV	$ 44.000			$ 5.265.660	14,21%	1,78%	$ 92.750		$ 9.803.290	$ 15.068.950	
DIC	$ 44.000			$ 5.309.660	14,21%	1,78%	$ 93.531		$ 9.896.821	$ 15.206.481	
ene-11	$ 44.000			$ 5.353.660	15,61%	1,95%	$ 94.313		$ 9.991.134	$ 15.344.794	
FEB	$ 44.000			$ 5.397.660	15,61%	1,95%	$ 104.463		$ 10.095.598	$ 15.493.258	
MAR	$ 44.000			$ 5.441.660	15,61%	1,95%	$ 105.322		$ 10.200.919	$ 15.642.579	
ABR	$ 44.000			$ 5.485.660	17,69%	2,21%	$ 106.180		$ 10.307.100	$ 15.792.760	
MAY	$ 44.000			$ 5.529.660	17,69%	2,21%	$ 121.302		$ 10.428.401	$ 15.958.061	
JUN	$ 44.000			$ 5.573.660	17,69%	2,21%	$ 122.275		$ 10.550.676	$ 16.124.336	
JUL	$ 44.000			$ 5.617.660	18,63%	2,33%	$ 123.248		$ 10.673.924	$ 16.291.584	
AGO	$ 58.000			$ 5.675.660	18,63%	2,33%	$ 130.821		$ 10.804.745	$ 16.480.405	
SEP	$ 58.000			$ 5.733.660	18,63%	2,33%	$ 132.172		$ 10.936.917	$ 16.670.577	
OCT	$ 58.000			$ 5.791.660	19,39%	2,42%	$ 133.523		$ 11.070.439	$ 16.862.099	
NOV	$ 58.000			$ 5.849.660	19,39%	2,42%	$ 140.375		$ 11.210.815	$ 17.060.475	
DIC	$ 58.000			$ 5.907.660	19,39%	2,42%	$ 141.781		$ 11.352.596	$ 17.260.256	
ene-12	$ 58.000			$ 5.965.660	19,92%	2,49%	$ 143.187		$ 11.495.783	$ 17.461.443	
FEB	$ 58.000			$ 6.023.660	19,92%	2,49%	$ 148.545		$ 11.644.328	$ 17.667.988	
MAR	$ 58.000			$ 6.081.660	19,92%	2,49%	$ 149.989	$ 100.000	$ 11.694.317	$ 17.775.977	
ABR	$ 58.000			$ 6.139.660	20,52%	2,57%	$ 151.433	$ 58.000	$ 11.787.750	$ 17.927.410	
MAY	$ 58.000			$ 6.197.660	20,52%	2,57%	$ 157.482		$ 11.945.232	$ 18.142.892	
JUN	$ 58.000			$ 6.255.660	20,52%	2,57%	$ 158.970		$ 12.104.202	$ 18.359.862	
JUL	$ 58.000			$ 6.313.660	20,86%	2,61%	$ 160.458		$ 12.264.660	$ 18.578.320	
AGO	$ 58.000			$ 6.371.660	20,86%	2,61%	$ 164.629		$ 12.429.289	$ 18.800.949	
SEP	$ 58.000			$ 6.429.660	20,86%	2,61%	$ 166.141		$ 12.595.430	$ 19.025.090	
OCT	$ 58.000			$ 6.487.660	20,89%	2,61%	$ 167.653		$ 12.763.083	$ 19.250.743	
NOV	$ 58.000			$ 6.545.660	20,89%	2,61%	$ 169.409		$ 12.932.492	$ 19.478.152	
DIC	$ 58.000			$ 6.603.660	20,89%	2,61%	$ 170.924		$ 13.103.416	$ 19.707.076	
ene-13	$ 58.000			$ 6.661.660	20,75%	2,59%	$ 172.438		$ 13.275.854	$ 19.937.514	
FEB	$ 58.000			$ 6.719.660	20,75%	2,59%	$ 172.787		$ 13.448.641	$ 20.168.301	
MAR	$ 58.000			$ 6.777.660	20,75%	2,59%	$ 174.291		$ 13.622.932	$ 20.400.592	
ABR	$ 58.000			$ 6.835.660	20,83%	2,60%	$ 175.796		$ 13.798.727	$ 20.634.387	
MAY	$ 69.600			$ 6.905.260	20,83%	2,60%	$ 177.983		$ 13.976.711	$ 20.881.971	
JUN	$ 69.600			$ 6.974.860	20,83%	2,60%	$ 179.796		$ 14.156.507	$ 21.131.367	
JUL	$ 69.600			$ 7.044.460	20,34%	2,54%	$ 181.608		$ 14.338.115	$ 21.382.575	
AGO	$ 69.600			$ 7.114.060	20,34%	2,54%	$ 179.105		$ 14.517.220	$ 21.631.280	
SEP	$ 69.600			$ 7.183.660	20,34%	2,54%	$ 180.875		$ 14.698.095	$ 21.881.755	
OCT	$ 69.600			$ 7.253.260	19,85%	2,48%	$ 182.645		$ 14.880.739	$ 22.133.999	
NOV	$ 69.600			$ 7.322.860	19,85%	2,48%	$ 179.972		$ 15.060.711	$ 22.383.571	
DIC	$ 69.600			$ 7.392.460	19,85%	2,48%	$ 181.698		$ 15.242.409	$ 22.634.869	
ene-14	$ 69.600			$ 7.462.060	19,65%	2,46%	$ 183.425		$ 15.425.835	$ 22.887.895	
FEB	$ 69.600			$ 7.531.660	19,65%	2,46%	$ 183.287		$ 15.609.122	$ 23.140.782	
CAPITAL		$ 7.531.660									
INTERESES		$ 15.609.122									
TOTAL		$ 23.140.782									

Igualmente certifico que los abonos a la deuda de administración a cargo del presente inmueble, se aplican conforme lo establece el Art. 1653 del Código Civil, es decir, primero a intereses y luego a capital.

Intereses: Solicito al Señor Juez generar los intereses sobre cada una de las cuotas de Administración, conforme al Artículo 30 de la ley 675 de 2001: El retardo en el cumplimiento del pago de expensas causará intereses de mora, equivalentes a una y media veces el interés bancario corriente, certificado por la Superintendencia Bancaria, Aplicando lo preceptuado en el citado Art. 1653 del Código Civil.

ene-05	$ 14.790			$ 1.588.260	19,45%	2,43%	$ 38.334		$ 1.516.205	$ 3.104.465	
FEB	$ 14.790			$ 1.603.050	19,40%	2,43%	$ 38.615		$ 1.554.820	$ 3.157.870	
MAR	$ 14.790			$ 1.617.840	19,15%	2,39%	$ 38.874		$ 1.593.694	$ 3.211.534	
ABRIL	$ 16.000			$ 1.633.840	19,19%	2,40%	$ 38.727		$ 1.632.421	$ 3.266.261	
MAY	$ 16.000			$ 1.649.840	19,02%	2,38%	$ 39.192		$ 1.671.613	$ 3.321.453	
JUN	$ 16.000			$ 1.665.840	18,85%	2,36%	$ 39.225		$ 1.710.838	$ 3.376.678	
JUL	$ 16.000			$ 1.681.840	18,50%	2,31%	$ 39.251		$ 1.750.089	$ 3.431.929	
AGOS	$ 16.000			$ 1.697.840	18,24%	2,28%	$ 38.893		$ 1.788.981	$ 3.486.821	
SEP	$ 16.000			$ 1.713.840	18,22%	2,28%	$ 38.711		$ 1.827.692	$ 3.541.532	
OCT	$ 16.000			$ 1.729.840	17,93%	2,24%	$ 39.033		$ 1.866.725	$ 3.596.565	
NOV	$ 16.000			$ 1.745.840	17,81%	2,23%	$ 38.770		$ 1.905.495	$ 3.651.335	
DIC	$ 16.000			$ 1.761.840	17,49%	2,19%	$ 38.867		$ 1.944.362	$ 3.706.202	
ene-06	$ 16.000			$ 1.777.840	17,35%	2,17%	$ 38.518		$ 1.982.880	$ 3.760.720	
FEB	$ 16.000			$ 1.793.840	17,51%	2,19%	$ 38.557		$ 2.021.437	$ 3.815.277	
MAR	$ 16.000			$ 1.809.840	17,25%	2,16%	$ 39.263		$ 2.060.699	$ 3.870.539	
ABRIL	$ 17.000			$ 1.826.840	16,75%	2,09%	$ 39.025		$ 2.099.724	$ 3.926.564	
MAY	$ 17.000			$ 1.843.840	16,07%	2,01%	$ 38.249		$ 2.137.974	$ 3.981.814	
JUN	$ 17.000			$ 1.860.840	15,61%	1,95%	$ 37.038		$ 2.175.012	$ 4.035.852	
JUL	$ 17.000			$ 1.877.840	15,08%	1,89%	$ 36.310		$ 2.211.321	$ 4.089.161	
AGOS	$ 17.000			$ 1.894.840	15,02%	1,88%	$ 35.397		$ 2.246.719	$ 4.141.559	
SEP	$ 17.000			$ 1.911.840	15,05%	1,88%	$ 35.576		$ 2.282.294	$ 4.194.134	
OCT	$ 17.000			$ 1.928.840	15,07%	1,88%	$ 35.966		$ 2.318.261	$ 4.247.101	
NOV	$ 17.000			$ 1.945.840	15,07%	1,88%	$ 36.335		$ 2.354.595	$ 4.300.435	
DIC	$ 17.000			$ 1.962.840	15,07%	1,88%	$ 36.655		$ 2.391.250	$ 4.354.090	
ene-07	$ 17.000			$ 1.979.840	13,83%	1,73%	$ 36.975		$ 2.428.225	$ 4.408.065	
FEB	$ 17.000			$ 1.996.840	13,83%	1,73%	$ 34.226		$ 2.462.452	$ 4.459.292	
MAR	$ 17.000			$ 2.013.840	13,83%	1,73%	$ 34.520		$ 2.496.972	$ 4.510.812	
ABRIL	$ 18.000			$ 2.031.840	16,75%	2,09%	$ 34.814		$ 2.531.786	$ 4.563.626	
MAY	$ 18.000			$ 2.049.840	16,75%	2,09%	$ 42.542		$ 2.574.328	$ 4.624.168	
JUN	$ 18.000			$ 2.067.840	16,75%	2,09%	$ 42.919		$ 2.617.246	$ 4.685.086	
JUL	$ 18.000			$ 2.085.840	19,01%	2,38%	$ 43.295		$ 2.660.542	$ 4.746.382	
AGOS	$ 18.000			$ 2.103.840	19,01%	2,38%	$ 49.565		$ 2.710.107	$ 4.813.947	
SEP	$ 18.000			$ 2.121.840	19,01%	2,38%	$ 49.992		$ 2.760.099	$ 4.881.939	
OCT	$ 18.000			$ 2.139.840	21,26%	2,66%	$ 50.420		$ 2.810.519	$ 4.950.359	
NOV	$ 18.000			$ 2.157.840	21,26%	2,66%	$ 56.866		$ 2.867.386	$ 5.025.226	
DIC	$ 18.000			$ 2.175.840	21,26%	2,66%	$ 57.345		$ 2.924.730	$ 5.100.570	
ene-08	$ 18.000			$ 2.193.840	21,83%	2,73%	$ 57.823		$ 2.982.553	$ 5.176.393	
FEB	$ 18.000			$ 2.211.840	21,83%	2,73%	$ 59.864		$ 3.042.417	$ 5.254.257	
MAR	$ 18.000			$ 2.229.840	21,83%	2,73%	$ 60.356		$ 3.102.773	$ 5.332.613	
ABRIL	$ 19.100			$ 2.248.940	21,92%	2,74%	$ 60.847		$ 3.163.620	$ 5.412.560	
MAY	$ 19.100			$ 2.268.040	21,92%	2,74%	$ 61.621		$ 3.225.241	$ 5.493.281	
JUN	$ 19.100			$ 2.287.140	21,92%	2,74%	$ 62.144		$ 3.287.385	$ 5.574.525	
JUL	$ 19.100			$ 2.306.240	21,51%	2,69%	$ 62.668		$ 3.350.053	$ 5.656.293	
AGOS	$ 19.100			$ 2.325.340	21,51%	2,69%	$ 62.009		$ 3.412.062	$ 5.737.402	
SEP	$ 19.100			$ 2.344.440	21,51%	2,69%	$ 62.523		$ 3.474.584	$ 5.819.024	
OCT	$ 19.100			$ 2.363.540	21,02%	2,63%	$ 63.036		$ 3.537.620	$ 5.901.160	
NOV	$ 19.100			$ 2.382.640	21,02%	2,63%	$ 62.102		$ 3.599.722	$ 5.982.362	
DIC	$ 19.100			$ 2.401.740	21,02%	2,63%	$ 62.604		$ 3.662.326	$ 6.064.066	
ene-09	$ 19.100			$ 2.420.840	20,47%	2,56%	$ 63.106		$ 3.725.432	$ 6.146.272	
FEB	$ 19.100			$ 2.439.940	20,47%	2,56%	$ 61.943		$ 3.787.375	$ 6.227.315	
MAR	$ 19.100			$ 2.459.040	20,47%	2,56%	$ 62.432		$ 3.849.807	$ 6.308.847	
ABRIL	$ 21.000			$ 2.480.040	20,28%	2,54%	$ 62.921		$ 3.912.728	$ 6.392.768	
MAY	$ 21.000			$ 2.501.040	20,28%	2,54%	$ 62.869		$ 3.975.597	$ 6.476.637	
JUN	$ 21.000			$ 2.522.040	20,28%	2,54%	$ 63.401		$ 4.038.998	$ 6.561.038	
JUL	$ 21.000			$ 2.543.040	18,65%	2,33%	$ 63.934		$ 4.102.932	$ 6.645.972	
AGOS	$ 21.000			$ 2.564.040	18,65%	2,33%	$ 59.285		$ 4.162.217	$ 6.726.257	
SEP	$ 21.000			$ 2.585.040	18,65%	2,33%	$ 59.774		$ 4.221.991	$ 6.807.031	
OCT	$ 21.000			$ 2.606.040	17,28%	2,16%	$ 60.264		$ 4.282.255	$ 6.888.295	
NOV	$ 21.000			$ 2.627.040	17,28%	2,16%	$ 56.290		$ 4.338.545	$ 6.965.585	
DIC	$ 21.000			$ 2.648.040	17,28%	2,16%	$ 56.744		$ 4.395.289	$ 7.043.329	
ene-10	$ 21.000			$ 2.669.040	16,14%	2,02%	$ 57.198		$ 4.452.487	$ 7.121.527	
FEB	$ 21.000			$ 2.690.040	16,14%	2,02%	$ 53.848		$ 4.506.335	$ 7.196.375	
MAR	$ 21.000			$ 2.711.040	16,14%	2,02%	$ 54.272		$ 4.560.606	$ 7.271.646	
ABRIL	$ 24.000			$ 2.735.040	15,31%	1,91%	$ 54.695		$ 4.615.301	$ 7.350.341	
MAY	$ 24.000			$ 2.759.040	15,31%	1,91%	$ 52.342		$ 4.667.643	$ 7.426.683	
JUN	$ 24.000			$ 2.783.040	15,31%	1,91%	$ 52.801		$ 4.720.444	$ 7.503.484	
JUL	$ 24.000			$ 2.807.040	14,94%	1,87%	$ 53.260		$ 4.773.705	$ 7.580.745	
AGO	$ 24.000			$ 2.831.040	14,94%	1,87%	$ 52.421		$ 4.826.126	$ 7.657.166	
SEP	$ 24.000			$ 2.855.040	14,94%	1,87%	$ 52.870		$ 4.878.996	$ 7.734.036	
OCT	$ 24.000			$ 2.879.040	14,21%	1,78%	$ 53.318		$ 4.932.314	$ 7.811.354	
NOV	$ 24.000			$ 2.903.040	14,21%	1,78%	$ 51.139		$ 4.983.453	$ 7.886.493	
DIC	$ 24.000			$ 2.927.040	14,21%	1,78%	$ 51.565		$ 5.035.018	$ 7.962.058	
ene-11	$ 24.000			$ 2.951.040	15,61%	1,95%	$ 51.992		$ 5.087.010	$ 8.038.050	
FEB	$ 24.000			$ 2.975.040	15,61%	1,95%	$ 57.582		$ 5.144.592	**$ 8.119.632**	
MAR	$ 24.000			$ 2.999.040	15,61%	1,95%	$ 58.050		$ 5.202.642	$ 8.201.682	
ABR	$ 24.000			$ 3.023.040	17,69%	2,21%	$ 58.519		$ 5.261.161	$ 8.284.201	
MAY	$ 24.000			$ 3.047.040	17,69%	2,21%	$ 66.847		$ 5.328.008	$ 8.375.048	
JUN	$ 24.000			$ 3.071.040	17,69%	2,21%	$ 67.378		$ 5.395.386	$ 8.466.426	
JUL	$ 24.000			$ 3.095.040	18,63%	2,33%	$ 67.908		$ 5.463.294	$ 8.558.334	
AGO	$ 36.000			$ 3.131.040	18,63%	2,33%	$ 72.076		$ 5.535.370	$ 8.666.410	
SEP	$ 36.000			$ 3.167.040	18,63%	2,33%	$ 72.914		$ 5.608.284	$ 8.775.324	

OCT	$ 36.000			$ 3.203.040	19,39%	2,42%	$ 73.752		$ 5.682.036	$ 8.885.076
NOV	$ 36.000			$ 3.239.040	19,39%	2,42%	$ 77.634		$ 5.759.670	$ 8.998.710
DIC	$ 36.000			$ 3.275.040	19,92%	2,49%	$ 78.506		$ 5.838.176	$ 9.113.216
ene-12	$ 36.000			$ 3.311.040	19,92%	2,49%	$ 81.548		$ 5.919.725	$ 9.230.765
FEB	$ 36.000			$ 3.347.040	19,92%	2,49%	$ 82.445	$ 26.000	$ 5.976.170	$ 9.323.210
MAR	$ 36.000			$ 3.383.040	19,39%	2,42%	$ 83.341	$ 26.000	$ 6.033.511	$ 9.416.551
ABR	$ 36.000			$ 3.419.040	20,52%	2,57%	$ 81.996	$ 26.000	$ 6.089.507	$ 9.508.547
MAY	$ 36.000			$ 3.455.040	20,52%	2,57%	$ 87.698		$ 6.177.206	$ 9.632.246
JUN	$ 36.000			$ 3.491.040	20,52%	2,57%	$ 88.622		$ 6.265.827	$ 9.756.867
JUL	$ 36.000			$ 3.527.040	20,86%	2,61%	$ 89.545		$ 6.355.373	$ 9.882.413
AGO	$ 36.000			$ 3.563.040	20,86%	2,61%	$ 91.968	$ 98.000	$ 6.349.340	$ 9.912.380
SEP	$ 36.000			$ 3.599.040	20,86%	2,61%	$ 92.906		$ 6.442.246	$ 10.041.286
OCT	$ 36.000			$ 3.635.040	20,89%	2,61%	$ 93.845		$ 6.536.091	$ 10.171.131
NOV	$ 36.000			$ 3.671.040	20,89%	2,61%	$ 94.920		$ 6.631.011	$ 10.302.051
DIC	$ 36.000			$ 3.707.040	20,89%	2,61%	$ 95.860		$ 6.726.871	$ 10.433.911
ene-13	$ 36.000			$ 3.743.040	20,75%	2,59%	$ 96.800		$ 6.823.672	$ 10.566.712
FEB	$ 36.000			$ 3.779.040	20,75%	2,59%	$ 97.085		$ 6.920.757	$ 10.699.797
MAR	$ 36.000			$ 3.815.040	20,75%	2,59%	$ 98.019		$ 7.018.775	$ 10.833.815
ABR	$ 36.000			$ 3.851.040	20,83%	2,60%	$ 98.953		$ 7.117.728	$ 10.968.768
MAY	$ 43.200			$ 3.894.240	20,83%	2,60%	$ 100.271		$ 7.218.000	$ 11.112.240
JUN	$ 43.200			$ 3.937.440	20,83%	2,60%	$ 101.396		$ 7.319.396	$ 11.256.836
JUL	$ 43.200			$ 3.980.640	20,34%	2,54%	$ 102.521		$ 7.421.917	$ 11.402.557
AGO	$ 43.200			$ 4.023.840	20,34%	2,54%	$ 101.208		$ 7.523.125	$ 11.546.965
SEP	$ 43.200			$ 4.067.040	20,34%	2,54%	$ 102.306		$ 7.625.431	$ 11.692.471
OCT	$ 43.200			$ 4.110.240	19,85%	2,48%	$ 103.404		$ 7.728.835	$ 11.839.075
NOV	$ 43.200			$ 4.153.440	19,85%	2,48%	$ 101.985		$ 7.830.821	$ 11.984.261
DIC	$ 43.200			$ 4.196.640	19,85%	2,48%	$ 103.057		$ 7.933.878	$ 12.130.518
ene-14	$ 43.200			$ 4.239.840	19,65%	2,46%	$ 104.129		$ 8.038.007	$ 12.277.847
FEB	$ 43.200			$ 4.283.040	19,65%	2,46%	$ 104.141		$ 8.142.148	$ 12.425.188

CAPITAL	$ 4.283.040
INTERESES	$ 8.142.148
TOTAL	$ 12.425.188

Igualmente certifico que los abonos a la deuda de administración a cargo del presente inmueble, se aplican conforme lo establece el Art. 1653 del Código Civil, es decir, primero a intereses y luego a capital.

Intereses: Solicito al Señor Juez generar los intereses sobre cada una de las cuotas de Administración, conforme al Artículo 30 de la ley 675 de 2001: El retardo en el cumplimiento del pago de expensas causará intereses de mora, equivalentes a una y media veces el interés bancario corriente, certificado por la Superintendencia Bancaria, Aplicando lo preceptuado en el citado Art. 1653 del Código Civil.

INMUEBLE 502

Concepto	Valor cuota	Cuotas Extras	Abono a Capital	Saldo de capital	Interès Superfinanc	Sanción por mora	Valor interes final del me	Abonos a intereses	total interes acumulado	Saldo total
				$ 0		0,00%	$ 0		0	0
[illegible]	$ 0			$ 0		0,00%	$ 0		$ 0	$ 0
FEB	$ 0			$ 0		0,00%	$ 0		$ 0	$ 0
MAR	$ 0			$ 0		0,00%	$ 0		$ 0	$ 0
ABRIL	$ 0			$ 0		0,00%	$ 0		$ 0	$ 0
MAY	$ 0			$ 0		0,00%	$ 0		$ 0	$ 0
JUN	$ 0			$ 0		0,00%	$ 0		$ 0	$ 0
JUL	$ 0			$ 0		0,00%	$ 0		$ 0	$ 0
AGOS	$ 0			$ 0		0,00%	$ 0		$ 0	$ 0
SEP	$ 0			$ 0		0,00%	$ 0		$ 0	$ 0
OCT	$ 0			$ 0		0,00%	$ 0		$ 0	$ 0
NOV	$ 33.000			$ 33.000	23,80%	1,98%	$ 0		$ 0	$ 33.000
DIC	$ 33.000			$ 66.000	23,69%	1,97%	$ 655		$ 655	$ 66.655
ene-01	$ 33.000			$ 99.000	24,16%	2,01%	$ 1.303		$ 1.957	$ 100.957
FEB	$ 33.000			$ 132.000	26,03%	2,17%	$ 1.993		$ 3.951	$ 135.951
MAR	$ 33.000			$ 165.000	25,11%	2,09%	$ 2.863		$ 6.814	$ 171.814
ABRIL	$ 33.000			$ 198.000	24,83%	2,07%	$ 3.453		$ 10.267	$ 208.267
MAY	$ 33.000			$ 231.000	24,24%	2,02%	$ 4.097		$ 14.364	$ 245.364
JUN	$ 33.000			$ 264.000	26,17%	2,18%	$ 4.666		$ 19.030	$ 283.030
JUL	$ 33.000			$ 297.000	26,08%	2,17%	$ 5.757		$ 24.787	$ 321.787
AGOS	$ 33.000			$ 330.000	24,25%	2,02%	$ 6.455		$ 31.242	$ 361.242
SEP	$ 33.000			$ 363.000	23,06%	2,88%	$ 6.669		$ 37.911	$ 400.911
OCT	$ 33.000			$ 396.000	23,22%	2,90%	$ 10.463		$ 48.374	$ 444.374
NOV	$ 33.000			$ 429.000	22,98%	2,87%	$ 11.494		$ 59.868	$ 488.868
DIC	$ 33.000			$ 462.000	22,48%	2,81%	$ 12.323		$ 72.191	$ 534.191
ene-02	$ 33.000			$ 495.000	22,81%	2,85%	$ 12.982		$ 85.173	$ 580.173
FEB	$ 33.000			$ 528.000	22,35%	2,79%	$ 14.114		$ 99.287	$ 627.287
MAR	$ 33.000			$ 561.000	20,97%	2,62%	$ 14.751		$ 114.038	$ 675.038
ABRIL	$ 33.000			$ 594.000	21,03%	2,63%	$ 14.705		$ 128.743	$ 722.743
MAY	$ 22.680			$ 616.680	20,00%	2,50%	$ 15.615		$ 144.358	$ 761.038
JUN	$ 22.680			$ 639.360	19,96%	2,50%	$ 15.417		$ 159.775	$ 799.135
JUL	$ 22.680			$ 662.040	19,77%	2,47%	$ 15.952		$ 175.727	$ 837.767
AGOS	$ 22.680			$ 684.720	20,01%	2,50%	$ 16.361		$ 192.088	$ 876.808
SEP	$ 22.680			$ 707.400	20,18%	2,52%	$ 17.127		$ 209.214	$ 916.614
OCT	$ 22.680			$ 730.080	20,30%	2,54%	$ 17.844		$ 227.058	$ 957.138
NOV	$ 22.680			$ 752.760	19,76%	2,47%	$ 18.526		$ 245.584	$ 998.344
DIC	$ 22.680			$ 775.440	19,69%	2,46%	$ 18.593		$ 264.177	$ 1.039.617
ene-03	$ 22.680			$ 798.120	19,64%	2,46%	$ 19.086		$ 283.263	$ 1.081.383
FEB	$ 22.680			$ 820.800	19,78%	2,47%	$ 19.594		$ 302.857	$ 1.123.657
MAR	$ 22.680			$ 843.480	19,46%	2,43%	$ 20.294		$ 323.151	$ 1.166.631
ABRIL	$ 22.680			$ 866.160	19,81%	2,48%	$ 20.518		$ 343.669	$ 1.209.829
MAY	$ 24.000			$ 890.160	19,89%	2,49%	$ 21.448		$ 365.117	$ 1.255.277
JUN	$ 24.000			$ 914.160	19,20%	2,40%	$ 22.132		$ 387.249	$ 1.301.409
JUL	$ 24.000			$ 938.160	19,44%	2,43%	$ 21.940		$ 409.188	$ 1.347.348
AGOS	$ 24.000			$ 962.160	19,88%	2,49%	$ 22.797		$ 431.986	$ 1.394.146
SEP	$ 24.000			$ 986.160	20,12%	2,52%	$ 23.910		$ 455.895	$ 1.442.055
OCT	$ 24.000			$ 1.010.160	20,04%	2,51%	$ 24.802		$ 480.697	$ 1.490.857
NOV	$ 24.000			$ 1.034.160	19,87%	2,48%	$ 25.305		$ 506.002	$ 1.540.162
DIC	$ 24.000			$ 1.058.160	19,81%	2,48%	$ 25.686		$ 531.688	$ 1.589.848
ene-04	$ 24.000			$ 1.082.160	19,67%	2,46%	$ 26.203		$ 557.890	$ 1.640.050
FEB	$ 24.000			$ 1.106.160	19,74%	2,47%	$ 26.608		$ 584.498	$ 1.690.658
MAR	$ 24.000			$ 1.130.160	19,80%	2,48%	$ 27.294		$ 611.792	$ 1.741.952
ABRIL	$ 24.000			$ 1.154.160	19,78%	2,47%	$ 27.971		$ 639.764	$ 1.793.924
MAY	$ 24.000			$ 1.178.160	19,71%	2,46%	$ 28.537		$ 668.301	$ 1.846.461
JUN	$ 24.000			$ 1.202.160	19,67%	2,46%	$ 29.027		$ 697.327	$ 1.899.487
JUL	$ 24.000			$ 1.226.160	19,44%	2,43%	$ 29.558		$ 726.886	$ 1.953.046
AGOS	$ 24.000			$ 1.250.160	19,28%	2,41%	$ 29.796		$ 756.681	$ 2.006.841
SEP	$ 24.000			$ 1.274.160	19,50%	2,44%	$ 30.129		$ 786.810	$ 2.060.970
OCT	$ 24.000			$ 1.298.160	19,09%	2,39%	$ 31.058		$ 817.868	$ 2.116.028
NOV	$ 24.000			$ 1.322.160	19,59%	2,45%	$ 30.977		$ 848.845	$ 2.171.005
DIC	$ 24.000			$ 1.346.160	19,49%	2,44%	$ 32.376		$ 881.222	$ 2.227.382
ene-05	$ 24.000			$ 1.370.160	19,45%	2,43%	$ 32.796		$ 914.017	$ 2.284.177
FEB	$ 24.000			$ 1.394.160	19,40%	2,43%	$ 33.312		$ 947.329	$ 2.341.489
MAR	$ 24.000			$ 1.418.160	19,15%	2,39%	$ 33.808		$ 981.138	$ 2.399.298
ABRIL	$ 27.000			$ 1.445.160	19,19%	2,40%	$ 33.947		$ 1.015.085	$ 2.460.245
MAY	$ 27.000			$ 1.472.160	19,02%	2,38%	$ 34.666		$ 1.049.751	$ 2.521.911
JUN	$ 27.000			$ 1.499.160	18,85%	2,36%	$ 35.001		$ 1.084.751	$ 2.583.911
JUL	$ 27.000			$ 1.526.160	18,50%	2,31%	$ 35.324		$ 1.120.075	$ 2.646.235
AGOS	$ 27.000			$ 1.553.160	18,24%	2,28%	$ 35.292		$ 1.155.368	$ 2.708.528
SEP	$ 27.000			$ 1.580.160	18,22%	2,28%	$ 35.412		$ 1.190.780	$ 2.770.940
OCT	$ 27.000			$ 1.607.160	17,93%	2,24%	$ 35.988		$ 1.226.768	$ 2.833.928
NOV	$ 27.000			$ 1.634.160	17,81%	2,23%	$ 36.020		$ 1.262.788	$ 2.896.948
DIC	$ 27.000			$ 1.661.160	17,49%	2,19%	$ 36.380		$ 1.299.169	$ 2.960.329

ene-06	$ 27.000			$ 1.688.160	17,35%	2,17%	$ 36.317		$ 1.335.486	$ 3.023.646
FEB	$ 27.000			$ 1.715.160	17,51%	2,19%	$ 36.612		$ 1.372.098	$ 3.087.258
MAR	$ 27.000			$ 1.742.160	17,25%	2,16%	$ 37.541		$ 1.409.639	$ 3.151.799
ABRIL	$ 29.000			$ 1.771.160	16,75%	2,09%	$ 37.565		$ 1.447.204	$ 3.218.364
MAY	$ 29.000			$ 1.800.160	16,07%	2,01%	$ 37.084		$ 1.484.288	$ 3.284.448
JUN	$ 29.000			$ 1.829.160	15,61%	1,95%	$ 36.161		$ 1.520.448	$ 3.349.608
JUL	$ 29.000			$ 1.858.160	15,08%	1,89%	$ 35.691		$ 1.556.140	$ 3.414.300
AGOS	$ 29.000			$ 1.887.160	15,02%	1,88%	$ 35.026		$ 1.591.166	$ 3.478.326
SEP	$ 29.000			$ 1.916.160	15,05%	1,88%	$ 35.431		$ 1.626.597	$ 3.542.757
OCT	$ 29.000			$ 1.945.160	15,07%	1,88%	$ 36.048		$ 1.662.645	$ 3.607.805
NOV	$ 29.000			$ 1.974.160	15,07%	1,88%	$ 36.642		$ 1.699.287	$ 3.673.447
DIC	$ 29.000			$ 2.003.160	15,07%	1,88%	$ 37.188		$ 1.736.475	$ 3.739.635
ene-07	$ 29.000			$ 2.032.160	13,83%	1,73%	$ 37.735		$ 1.774.210	$ 3.806.370
FEB	$ 29.000			$ 2.061.160	13,83%	1,73%	$ 35.131		$ 1.809.341	$ 3.870.501
MAR	$ 29.000			$ 2.090.160	13,83%	1,73%	$ 35.632		$ 1.844.973	$ 3.935.133
ABRIL	$ 31.000			$ 2.121.160	16,75%	2,09%	$ 36.134		$ 1.881.107	$ 4.002.267
MAY	$ 31.000			$ 2.152.160	16,75%	2,09%	$ 44.412		$ 1.925.519	$ 4.077.679
JUN	$ 31.000			$ 2.183.160	16,75%	2,09%	$ 45.061		$ 1.970.579	$ 4.153.739
JUL	$ 31.000			$ 2.214.160	19,01%	2,38%	$ 45.710		$ 2.016.289	$ 4.230.449
AGOS	$ 31.000			$ 2.245.160	19,01%	2,38%	$ 52.614		$ 2.068.903	$ 4.314.063
SEP	$ 31.000			$ 2.276.160	19,01%	2,38%	$ 53.351		$ 2.122.254	$ 4.398.414
OCT	$ 31.000			$ 2.307.160	21,26%	2,66%	$ 54.087		$ 2.176.341	$ 4.483.501
NOV	$ 31.000			$ 2.338.160	21,26%	2,66%	$ 61.313		$ 2.237.654	$ 4.575.814
DIC	$ 31.000			$ 2.369.160	21,26%	2,66%	$ 62.137		$ 2.299.791	$ 4.668.951
ene-08	$ 31.000			$ 2.400.160	21,83%	2,73%	$ 62.960		$ 2.362.751	$ 4.762.911
FEB	$ 31.000			$ 2.431.160	21,83%	2,73%	$ 65.494		$ 2.428.245	$ 4.859.405
MAR	$ 31.000			$ 2.462.160	21,83%	2,73%	$ 66.340		$ 2.494.586	$ 4.956.746
ABRIL	$ 32.850			$ 2.495.010	21,92%	2,74%	$ 67.186		$ 2.561.772	$ 5.056.782
MAY	$ 32.850			$ 2.527.860	21,92%	2,74%	$ 68.363		$ 2.630.135	$ 5.157.995
JUN	$ 32.850			$ 2.560.710	21,92%	2,74%	$ 69.263		$ 2.699.399	$ 5.260.109
JUL	$ 32.850			$ 2.593.560	21,51%	2,69%	$ 70.163		$ 2.769.562	$ 5.363.122
AGOS	$ 32.850			$ 2.626.410	21,51%	2,69%	$ 69.734		$ 2.839.296	$ 5.465.706
SEP	$ 32.850			$ 2.659.260	21,51%	2,69%	$ 70.618		$ 2.909.914	$ 5.569.174
OCT	$ 32.850			$ 2.692.110	21,02%	2,63%	$ 71.501		$ 2.981.415	$ 5.673.525
NOV	$ 32.850			$ 2.724.960	21,02%	2,63%	$ 70.735		$ 3.052.150	$ 5.777.110
DIC	$ 32.850			$ 2.757.810	21,02%	2,63%	$ 71.598		$ 3.123.748	$ 5.881.558
ene-09	$ 32.850			$ 2.790.660	20,47%	2,56%	$ 72.461		$ 3.196.210	$ 5.986.870
FEB	$ 32.850			$ 2.823.510	20,47%	2,56%	$ 71.406		$ 3.267.616	$ 6.091.126
MAR	$ 32.850			$ 2.856.360	20,47%	2,56%	$ 72.247		$ 3.339.862	$ 6.196.222
ABRIL	$ 35.000			$ 2.891.360	20,28%	2,54%	$ 73.087		$ 3.412.949	$ 6.304.309
MAY	$ 35.000			$ 2.926.360	20,28%	2,54%	$ 73.296		$ 3.486.245	$ 6.412.605
JUN	$ 35.000			$ 2.961.360	20,28%	2,54%	$ 74.183		$ 3.560.429	$ 6.521.789
JUL	$ 35.000			$ 2.996.360	18,65%	2,33%	$ 75.070		$ 3.635.499	$ 6.631.859
AGOS	$ 35.000			$ 3.031.360	18,65%	2,33%	$ 69.853		$ 3.705.352	$ 6.736.712
SEP	$ 35.000			$ 3.066.360	18,65%	2,33%	$ 70.669		$ 3.776.020	$ 6.842.380
OCT	$ 35.000			$ 3.101.360	17,28%	2,16%	$ 71.485		$ 3.847.505	$ 6.948.865
NOV	$ 35.000			$ 3.136.360	17,28%	2,16%	$ 66.989		$ 3.914.494	$ 7.050.854
DIC	$ 35.000			$ 3.171.360	17,28%	2,16%	$ 67.745		$ 3.982.240	$ 7.153.600
ene-10	$ 35.000			$ 3.206.360	16,14%	2,02%	$ 68.501		$ 4.050.741	$ 7.257.101
FEB	$ 35.000			$ 3.241.360	16,14%	2,02%	$ 64.688		$ 4.115.429	$ 7.356.789
MAR	$ 35.000			$ 3.276.360	16,14%	2,02%	$ 65.394		$ 4.180.824	$ 7.457.184
ABRIL	$ 44.000			$ 3.320.360	15,31%	1,91%	$ 66.101		$ 4.246.924	$ 7.567.284
MAY	$ 44.000			$ 3.364.360	15,31%	1,91%	$ 63.543		$ 4.310.468	$ 7.674.828
JUN	$ 44.000			$ 3.408.360	15,31%	1,91%	$ 64.385		$ 4.374.853	$ 7.783.213
JUL	$ 44.000			$ 3.452.360	14,94%	1,87%	$ 65.227		$ 4.440.081	$ 7.892.441
AGO	$ 44.000			$ 3.496.360	14,94%	1,87%	$ 64.473		$ 4.504.553	$ 8.000.913
SEP	$ 44.000			$ 3.540.360	14,94%	1,87%	$ 65.295		$ 4.569.848	$ 8.110.208
OCT	$ 44.000			$ 3.584.360	14,21%	1,78%	$ 66.116		$ 4.635.964	$ 8.220.324
NOV	$ 44.000			$ 3.628.360	14,21%	1,78%	$ 63.667		$ 4.699.631	$ 8.327.991
DIC	$ 44.000			$ 3.672.360	14,21%	1,78%	$ 64.449		$ 4.764.080	$ 8.436.440
ene-11	$ 44.000			$ 3.716.360	15,61%	1,95%	$ 65.230		$ 4.829.310	$ 8.545.670
FEB	$ 44.000			$ 3.760.360	15,61%	1,95%	$ 72.515		$ 4.901.826	**$ 8.662.186**
MAR	$ 44.000			$ 3.804.360	15,61%	1,95%	$ 73.374		$ 4.975.200	$ 8.779.560
ABR	$ 44.000			$ 3.848.360	17,69%	2,21%	$ 74.233		$ 5.049.432	$ 8.897.792
MAY	$ 44.000			$ 3.892.360	17,69%	2,21%	$ 85.097		$ 5.134.529	$ 9.026.889
JUN	$ 44.000			$ 3.936.360	17,69%	2,21%	$ 86.070		$ 5.220.599	$ 9.156.959
JUL	$ 44.000			$ 3.980.360	18,63%	2,33%	$ 87.043		$ 5.307.642	$ 9.288.002
AGO	$ 54.000			$ 4.034.360	18,63%	2,33%	$ 92.693		$ 5.400.335	$ 9.434.695
SEP	$ 54.000			$ 4.088.360	18,63%	2,33%	$ 93.950		$ 5.494.285	$ 9.582.645
OCT	$ 54.000			$ 4.142.360	19,39%	2,42%	$ 95.208		$ 5.589.492	$ 9.731.852
NOV	$ 54.000			$ 4.196.360	19,39%	2,42%	$ 100.400		$ 5.689.893	$ 9.886.253
DIC	$ 54.000			$ 4.250.360	19,39%	2,42%	$ 101.709		$ 5.791.602	$ 10.041.962
ene-12	$ 54.000			$ 4.304.360	19,92%	2,49%	$ 103.018		$ 5.894.620	$ 10.198.980
FEB	$ 54.000			$ 4.358.360	19,92%	2,49%	$ 107.179	$ 190.000	$ 5.811.799	$ 10.170.159
MAR	$ 54.000			$ 4.412.360	19,92%	2,49%	$ 108.523	$ 190.000	$ 5.730.322	$ 10.142.682
ABR	$ 54.000			$ 4.466.360	20,52%	2,57%	$ 109.868	$ 190.000	$ 5.650.190	$ 10.116.550
MAY	$ 54.000			$ 4.520.360	20,52%	2,57%	$ 114.562		$ 5.764.752	$ 10.285.112
JUN	$ 54.000			$ 4.574.360	20,52%	2,57%	$ 115.947		$ 5.880.699	$ 10.455.059
JUL	$ 54.000			$ 4.628.360	20,86%	2,61%	$ 117.332		$ 5.998.031	$ 10.626.391
AGO	$ 54.000			$ 4.682.360	20,86%	2,61%	$ 120.684		$ 6.118.716	$ 10.801.076
SEP	$ 54.000			$ 4.736.360	20,86%	2,61%	$ 122.093		$ 6.240.808	$ 10.977.168

OCT	$ 54.000			$ 4.790.360	20,89%	2,61%	$ 123.501		$ 6.364.309	$ 11.154.669
NOV	$ 54.000			$ 4.844.360	20,89%	2,61%	$ 125.088		$ 6.489.397	$ 11.333.757
DIC	$ 54.000			$ 4.898.360	20,89%	2,61%	$ 126.498		$ 6.615.896	$ 11.514.256
ene-13	$ 54.000			$ 4.952.360	20,75%	2,59%	$ 127.908		$ 6.743.804	$ 11.696.164
FEB	$ 54.000			$ 5.006.360	20,75%	2,59%	$ 128.452		$ 6.872.256	$ 11.878.616
MAR	$ 54.000			$ 5.060.360	20,75%	2,59%	$ 129.852		$ 7.002.108	$ 12.062.468
ABR	$ 54.000			$ 5.114.360	20,83%	2,60%	$ 131.253		$ 7.133.361	$ 12.247.721
MAY	$ 64.800			$ 5.179.160	20,83%	2,60%	$ 133.165		$ 7.266.527	$ 12.445.687
JUN	$ 64.800			$ 5.243.960	20,83%	2,60%	$ 134.852		$ 7.401.379	$ 12.645.339
JUL	$ 64.800			$ 5.308.760	20,34%	2,54%	$ 136.540		$ 7.537.919	$ 12.846.679
AGO	$ 64.800			$ 5.373.560	20,34%	2,54%	$ 134.975		$ 7.672.894	$ 13.046.454
SEP	$ 64.800			$ 5.438.360	20,34%	2,54%	$ 136.623		$ 7.809.517	$ 13.247.877
OCT	$ 64.800			$ 5.503.160	19,85%	2,48%	$ 138.270		$ 7.947.787	$ 13.450.947
NOV	$ 64.800			$ 5.567.960	19,85%	2,48%	$ 136.547		$ 8.084.334	$ 13.652.294
DIC	$ 64.800			$ 5.632.760	19,85%	2,48%	$ 138.155		$ 8.222.489	$ 13.855.249
ene-14	$ 64.800			$ 5.697.560	19,65%	2,46%	$ 139.763		$ 8.362.252	$ 14.059.812
FEB	$ 64.800			$ 5.762.360	19,65%	2,46%	$ 139.946		$ 8.502.198	$ 14.264.558

CAPITAL	$ 5.762.360
INTERESES	$ 8.502.198
TOTAL	$ 14.264.558

Igualmente certifico que los abonos a la deuda de administración a cargo del presente inmueble, se aplican conforme lo establece el Art. 1653 del Código Civil, es decir, primero a intereses y luego a capital.

Intereses: Solicito al Señor Juez generar los intereses sobre cada una de las cuotas de Administración, conforme al Artículo 30 de la ley 675 de 2001: El retardo en el cumplimiento del pago de expensas causará intereses de mora, equivalentes a una y media veces el interés bancario corriente, certificado por la Superintendencia Bancaria, Aplicando lo preceptuado en el citado Art. 1653 del Código Civil.

INMUEBLE 503

Concepto	Valor cuota	Cuotas Extras	Abono a Capital	Saldo de capital	Interès Superfinanc	Sanción por mora	Valor interes X final del me	Abonos a intereses	total interes acumulado	Saldo total
				$ 0		0,00%	$ 0		0	0
e[illegible]95	$ 0			$ 0		0,00%	$ 0		$ 0	$ 0
FEB	$ 0			$ 0		0,00%	$ 0		$ 0	$ 0
MAR	$ 0			$ 0		0,00%	$ 0		$ 0	$ 0
ABRIL	$ 0			$ 0		0,00%	$ 0		$ 0	$ 0
MAY	$ 0			$ 0		0,00%	$ 0		$ 0	$ 0
JUN	$ 0			$ 0		0,00%	$ 0		$ 0	$ 0
JUL	$ 30.000			$ 30.000	42,94%	3,58%	$ 0		$ 0	$ 30.000
AGOS	$ 30.000			$ 60.000	42,94%	3,58%	$ 1.074		$ 1.074	$ 61.074
SEP	$ 30.000			$ 90.000	42,29%	3,52%	$ 2.147		$ 3.221	$ 93.221
OCT	$ 30.000			$ 120.000	42,29%	3,52%	$ 3.172		$ 6.392	$ 126.392
NOV	$ 30.000			$ 150.000	41,37%	3,45%	$ 4.229		$ 10.621	$ 160.621
DIC	$ 30.000			$ 180.000	41,37%	3,45%	$ 5.171		$ 15.793	$ 195.793
ene-97	$ 25.000			$ 205.000	39,77%	3,31%	$ 6.206		$ 21.998	$ 226.998
FEB	$ 25.000			$ 230.000	39,77%	3,31%	$ 6.794		$ 28.792	$ 258.792
MAR	$ 30.000			$ 260.000	38,95%	3,25%	$ 7.623		$ 36.415	$ 296.415
ABRIL	$ 30.000			$ 290.000	38,95%	3,25%	$ 8.439		$ 44.854	$ 334.854
MAY	$ 30.000			$ 320.000	36,99%	3,08%	$ 9.413		$ 54.267	$ 374.267
JUN	$ 30.000			$ 350.000	36,99%	3,08%	$ 9.864		$ 64.131	$ 414.131
JUL	$ 30.000			$ 380.000	36,50%	3,04%	$ 10.789		$ 74.919	$ 454.919
AGOS	$ 30.000			$ 410.000	36,50%	3,04%	$ 11.558		$ 86.478	$ 496.478
SEP	$ 30.000			$ 440.000	31,84%	2,65%	$ 12.471		$ 98.949	$ 538.949
OCT	$ 30.000			$ 470.000	31,33%	2,61%	$ 11.675		$ 110.623	$ 580.623
NOV	$ 30.000			$ 500.000	31,47%	2,62%	$ 12.271		$ 122.894	$ 622.894
DIC	$ 30.000			$ 530.000	31,74%	2,65%	$ 13.113		$ 136.007	$ 666.007
ene-98	$ 30.000			$ 560.000	31,69%	2,64%	$ 14.019		$ 150.025	$ 710.025
FEB	$ 30.000			$ 590.000	32,56%	2,71%	$ 14.789		$ 164.814	$ 754.814
MAR	$ 30.000			$ 620.000	32,15%	2,68%	$ 16.009		$ 180.823	$ 800.823
ABRIL	$ 30.000			$ 650.000	36,28%	3,02%	$ 16.611		$ 197.433	$ 847.433
MAY	$ 30.000			$ 680.000	38,39%	3,20%	$ 19.652		$ 217.085	$ 897.085
JUN	$ 30.000			$ 710.000	39,51%	3,29%	$ 21.754		$ 238.839	$ 948.839
JUL	$ 30.000			$ 740.000	47,83%	3,99%	$ 23.377		$ 262.216	$ 1.002.216
AGOS	$ 30.000			$ 770.000	48,41%	4,03%	$ 29.495		$ 291.711	$ 1.061.711
SEP	$ 30.000			$ 800.000	43,20%	3,60%	$ 31.063		$ 322.774	$ 1.122.774
OCT	$ 30.000			$ 830.000	46,00%	3,83%	$ 28.800		$ 351.574	$ 1.181.574
NOV	$ 30.000			$ 860.000	49,99%	4,17%	$ 31.817		$ 383.391	$ 1.243.391
DIC	$ 30.000			$ 890.000	47,71%	3,98%	$ 35.826		$ 419.217	$ 1.309.217
ene-99	$ 30.000			$ 920.000	45,49%	3,79%	$ 35.385		$ 454.602	$ 1.374.602
FEB	$ 30.000			$ 950.000	42,39%	3,53%	$ 34.876		$ 489.478	$ 1.439.478
MAR	$ 30.000			$ 980.000	39,76%	3,31%	$ 33.559		$ 523.037	$ 1.503.037
ABRIL	$ 30.000			$ 1.010.000	33,57%	2,80%	$ 32.471		$ 555.507	$ 1.565.507
MAY	$ 30.000			$ 1.040.000	31,14%	2,60%	$ 28.255		$ 583.762	$ 1.623.762
JUN	$ 30.000			$ 1.070.000	27,46%	2,29%	$ 26.988		$ 610.750	$ 1.680.750
JUL	$ 30.000			$ 1.100.000	24,22%	2,02%	$ 24.485		$ 635.235	$ 1.735.235
AGOS	$ 30.000			$ 1.130.000	26,25%	2,19%	$ 22.202		$ 657.437	$ 1.787.437
SEP	$ 30.000			$ 1.160.000	26,01%	2,17%	$ 24.719		$ 682.156	$ 1.842.156
OCT	$ 30.000			$ 1.190.000	26,96%	2,25%	$ 25.143		$ 707.299	$ 1.897.299
NOV	$ 30.000			$ 1.220.000	25,70%	2,14%	$ 26.735		$ 734.034	$ 1.954.034
DIC	$ 30.000			$ 1.250.000	24,22%	2,02%	$ 26.128		$ 760.162	$ 2.010.162
ene-00	$ 30.000			$ 1.280.000	22,40%	1,87%	$ 25.229		$ 785.391	$ 2.065.391
FEB	$ 30.000			$ 1.310.000	19,46%	1,62%	$ 23.893		$ 809.285	$ 2.119.285
MAR	$ 30.000			$ 1.340.000	17,45%	1,45%	$ 21.244		$ 830.529	$ 2.170.529
ABRIL	$ 30.000			$ 1.370.000	17,87%	1,49%	$ 19.486		$ 850.014	$ 2.220.014
MAY	$ 30.000			$ 1.400.000	17,90%	1,49%	$ 20.402		$ 870.416	$ 2.270.416
JUN	$ 33.000			$ 1.433.000	19,77%	1,65%	$ 20.883		$ 891.299	$ 2.324.299
JUL	$ 33.000			$ 1.466.000	19,44%	1,62%	$ 23.609		$ 914.908	$ 2.380.908
AGOS	$ 33.000			$ 1.499.000	19,92%	1,66%	$ 23.749		$ 938.657	$ 2.437.657
SEP	$ 33.000			$ 1.532.000	22,93%	1,91%	$ 24.883		$ 963.541	$ 2.495.541
OCT	$ 33.000			$ 1.565.000	23,08%	1,92%	$ 29.274		$ 992.815	$ 2.557.815
NOV	$ 33.000			$ 1.598.000	23,80%	1,98%	$ 30.100		$ 1.022.915	$ 2.620.915
DIC	$ 33.000			$ 1.631.000	23,69%	1,97%	$ 31.694		$ 1.054.608	$ 2.685.608
ene-01	$ 33.000			$ 1.664.000	24,16%	2,01%	$ 32.199		$ 1.086.807	$ 2.750.807
FEB	$ 33.000			$ 1.697.000	26,03%	2,17%	$ 33.502		$ 1.120.309	$ 2.817.309
MAR	$ 33.000			$ 1.730.000	25,11%	2,09%	$ 36.811		$ 1.157.120	$ 2.887.120
ABRIL	$ 33.000			$ 1.763.000	24,83%	2,07%	$ 36.200		$ 1.193.320	$ 2.956.320
MAY	$ 33.000			$ 1.796.000	24,24%	2,02%	$ 36.479		$ 1.229.799	$ 3.025.799
JUN	$ 33.000			$ 1.829.000	26,17%	2,18%	$ 36.279		$ 1.266.079	$ 3.095.079
JUL	$ 33.000			$ 1.862.000	26,08%	2,17%	$ 39.887		$ 1.305.966	$ 3.167.966
AGOS	$ 33.000			$ 1.895.000	24,25%	2,02%	$ 40.467		$ 1.346.433	$ 3.241.433
SEP	$ 33.000			$ 1.928.000	23,06%	2,88%	$ 38.295		$ 1.384.728	$ 3.312.728
OCT	$ 33.000			$ 1.961.000	23,22%	2,90%	$ 55.575		$ 1.440.303	$ 3.401.303
NOV	$ 33.000			$ 1.994.000	22,98%	2,87%	$ 56.918		$ 1.497.221	$ 3.491.221
DIC	$ 33.000			$ 2.027.000	22,48%	2,81%	$ 57.278		$ 1.554.498	$ 3.581.498
ene-02	$ 33.000			$ 2.060.000	22,81%	2,85%	$ 56.959		$ 1.611.457	$ 3.671.457
FEB	$ 33.000			$ 2.093.000	22,35%	2,79%	$ 58.736		$ 1.670.193	$ 3.763.193
MAR	$ 33.000			$ 2.126.000	20,97%	2,62%	$ 58.473		$ 1.728.666	$ 3.854.666

ABRIL	$ 33.000			$ 2.159.000	21,03%	2,63%	$ 55.728		$ 1.784.394	$ 3.943.394
MAY	$ 36.680			$ 2.195.680	20,00%	2,50%	$ 56.755		$ 1.841.149	$ 4.036.829
JUN	$ 36.680			$ 2.232.360	19,96%	2,50%	$ 54.892		$ 1.896.041	$ 4.128.401
JUL	$ 36.680			$ 2.269.040	19,77%	2,47%	$ 55.697		$ 1.951.738	$ 4.220.778
AGOS	$ 36.680			$ 2.305.720	20,01%	2,50%	$ 56.074		$ 2.007.812	$ 4.313.532
SEP	$ 36.680			$ 2.342.400	20,18%	2,52%	$ 57.672		$ 2.065.483	$ 4.407.883
OCT	$ 36.680			$ 2.379.080	20,30%	2,54%	$ 59.087		$ 2.124.571	$ 4.503.651
NOV	$ 36.680			$ 2.415.760	19,76%	2,47%	$ 60.369		$ 2.184.940	$ 4.600.700
DIC	$ 36.680			$ 2.452.440	19,69%	2,46%	$ 59.669		$ 2.244.609	$ 4.697.049
e[redacted]3	$ 36.680			$ 2.489.120	19,64%	2,46%	$ 60.361		$ 2.304.970	$ 4.794.090
FEB	$ 36.680			$ 2.525.800	19,78%	2,47%	$ 61.108		$ 2.366.078	$ 4.891.878
MAR	$ 36.680			$ 2.562.480	19,46%	2,43%	$ 62.450		$ 2.428.528	$ 4.991.008
ABRIL	$ 36.680			$ 2.599.160	19,81%	2,48%	$ 62.332		$ 2.490.860	$ 5.090.020
MAY	$ 36.680			$ 2.635.840	19,89%	2,49%	$ 64.362		$ 2.555.222	$ 5.191.062
JUN	$ 36.680			$ 2.672.520	19,20%	2,40%	$ 65.534		$ 2.620.756	$ 5.293.276
JUL	$ 36.680			$ 2.709.200	19,44%	2,43%	$ 64.140		$ 2.684.896	$ 5.394.096
AGOS	$ 36.680			$ 2.745.880	19,88%	2,49%	$ 65.834		$ 2.750.730	$ 5.496.610
SEP	$ 36.680			$ 2.782.560	20,12%	2,52%	$ 68.235		$ 2.818.965	$ 5.601.525
OCT	$ 36.680			$ 2.819.240	20,04%	2,51%	$ 69.981		$ 2.888.946	$ 5.708.186
NOV	$ 36.680			$ 2.855.920	19,87%	2,48%	$ 70.622		$ 2.959.568	$ 5.815.488
DIC	$ 36.680			$ 2.892.600	19,81%	2,48%	$ 70.934		$ 3.030.502	$ 5.923.102
ene-04	$ 36.680			$ 2.929.280	19,67%	2,46%	$ 71.628		$ 3.102.130	$ 6.031.410
FEB	$ 36.680			$ 2.965.960	19,74%	2,47%	$ 72.024		$ 3.174.154	$ 6.140.114
MAR	$ 36.680			$ 3.002.640	19,80%	2,48%	$ 73.185		$ 3.247.339	$ 6.249.979
ABRIL	$ 39.840			$ 3.042.480	19,78%	2,47%	$ 74.315		$ 3.321.654	$ 6.364.134
MAY	$ 39.840			$ 3.082.320	19,71%	2,46%	$ 75.225		$ 3.396.879	$ 6.479.199
JUN	$ 39.840			$ 3.122.160	19,67%	2,46%	$ 75.941		$ 3.472.820	$ 6.594.980
JUL	$ 39.840			$ 3.162.000	19,44%	2,43%	$ 76.766		$ 3.549.586	$ 6.711.586
AGOS	$ 39.840			$ 3.201.840	19,28%	2,41%	$ 76.837		$ 3.626.423	$ 6.828.263
SEP	$ 39.840			$ 3.241.680	19,50%	2,44%	$ 77.164		$ 3.703.587	$ 6.945.267
OCT	$ 39.840			$ 3.281.520	19,09%	2,39%	$ 79.016		$ 3.782.603	$ 7.064.123
NOV	$ 39.840			$ 3.321.360	19,59%	2,45%	$ 78.305		$ 3.860.908	$ 7.182.268
DIC	$ 39.840			$ 3.361.200	19,49%	2,44%	$ 81.332		$ 3.942.240	$ 7.303.440
ene-05	$ 39.840			$ 3.401.040	19,45%	2,43%	$ 81.887		$ 4.024.127	$ 7.425.167
FEB	$ 39.840			$ 3.440.880	19,40%	2,43%	$ 82.688		$ 4.106.815	$ 7.547.695
MAR	$ 39.840			$ 3.480.720	19,15%	2,39%	$ 83.441		$ 4.190.256	$ 7.670.976
ABRIL	$ 43.000			$ 3.523.720	19,19%	2,40%	$ 83.320		$ 4.273.576	$ 7.797.296
MAY	$ 43.000			$ 3.566.720	19,02%	2,38%	$ 84.525		$ 4.358.101	$ 7.924.821
JUN	$ 43.000			$ 3.609.720	18,85%	2,36%	$ 84.799		$ 4.442.900	$ 8.052.620
JUL	$ 43.000			$ 3.652.720	18,50%	2,31%	$ 85.054		$ 4.527.954	$ 8.180.674
AGOS	$ 43.000			$ 3.695.720	18,24%	2,28%	$ 84.469		$ 4.612.423	$ 8.308.143
SEP	$ 43.000			$ 3.738.720	18,22%	2,28%	$ 84.262		$ 4.696.686	$ 8.435.406
OCT	$ 43.000			$ 3.781.720	17,93%	2,24%	$ 85.149		$ 4.781.835	$ 8.563.555
NOV	$ 43.000			$ 3.824.720	17,81%	2,23%	$ 84.758		$ 4.866.593	$ 8.691.313
DIC	$ 43.000			$ 3.867.720	17,49%	2,19%	$ 85.148		$ 4.951.741	$ 8.819.461
ene-06	$ 43.000			$ 3.910.720	17,35%	2,17%	$ 84.558		$ 5.036.299	$ 8.947.019
FEB	$ 43.000			$ 3.953.720	17,51%	2,19%	$ 84.814		$ 5.121.112	$ 9.074.832
MAR	$ 43.000			$ 3.996.720	17,25%	2,16%	$ 86.537		$ 5.207.650	$ 9.204.370
ABRIL	$ 46.000			$ 4.042.720	16,75%	2,09%	$ 86.179		$ 5.293.829	$ 9.336.549
MAY	$ 46.000			$ 4.088.720	16,07%	2,01%	$ 84.644		$ 5.378.473	$ 9.467.193
JUN	$ 46.000			$ 4.134.720	15,61%	1,95%	$ 82.132		$ 5.460.605	$ 9.595.325
JUL	$ 46.000			$ 4.180.720	15,08%	1,89%	$ 80.679		$ 5.541.284	$ 9.722.004
AGOS	$ 46.000			$ 4.226.720	15,02%	1,88%	$ 78.807		$ 5.620.091	$ 9.846.811
SEP	$ 46.000			$ 4.272.720	15,05%	1,88%	$ 79.357		$ 5.699.447	$ 9.972.167
OCT	$ 46.000			$ 4.318.720	15,07%	1,88%	$ 80.381		$ 5.779.828	$ 10.098.548
NOV	$ 46.000			$ 4.364.720	15,07%	1,88%	$ 81.354		$ 5.861.182	$ 10.225.902
DIC	$ 46.000			$ 4.410.720	15,07%	1,88%	$ 82.220		$ 5.943.402	$ 10.354.122
ene-07	$ 46.000			$ 4.456.720	13,83%	1,73%	$ 83.087		$ 6.026.489	$ 10.483.209
FEB	$ 46.000			$ 4.502.720	13,83%	1,73%	$ 77.046		$ 6.103.535	$ 10.606.255
MAR	$ 46.000			$ 4.548.720	13,83%	1,73%	$ 77.841		$ 6.181.375	$ 10.730.095
ABRIL	$ 49.000			$ 4.597.720	16,75%	2,09%	$ 78.636		$ 6.260.011	$ 10.857.731
MAY	$ 49.000			$ 4.646.720	16,75%	2,09%	$ 96.265		$ 6.356.276	$ 11.002.996
JUN	$ 49.000			$ 4.695.720	16,75%	2,09%	$ 97.291		$ 6.453.567	$ 11.149.287
JUL	$ 49.000			$ 4.744.720	19,01%	2,38%	$ 98.317		$ 6.551.884	$ 11.296.604
AGOS	$ 49.000			$ 4.793.720	19,01%	2,38%	$ 112.746		$ 6.664.630	$ 11.458.350
SEP	$ 49.000			$ 4.842.720	19,01%	2,38%	$ 113.911		$ 6.778.541	$ 11.621.261
OCT	$ 49.000			$ 4.891.720	21,26%	2,66%	$ 115.075		$ 6.893.616	$ 11.785.336
NOV	$ 49.000			$ 4.940.720	21,26%	2,66%	$ 129.997		$ 7.023.613	$ 11.964.333
DIC	$ 49.000			$ 4.989.720	21,26%	2,66%	$ 131.300		$ 7.154.913	$ 12.144.633
ene-08	$ 49.000			$ 5.038.720	21,83%	2,73%	$ 132.602		$ 7.287.515	$ 12.326.235
FEB	$ 49.000			$ 5.087.720	21,83%	2,73%	$ 137.494		$ 7.425.009	$ 12.512.729
MAR	$ 49.000			$ 5.136.720	21,83%	2,73%	$ 138.831		$ 7.563.840	$ 12.700.560
ABRIL	$ 51.950			$ 5.188.670	21,92%	2,74%	$ 140.168		$ 7.704.008	$ 12.892.678
MAY	$ 51.950			$ 5.240.620	21,92%	2,74%	$ 142.170		$ 7.846.178	$ 13.086.798
JUN	$ 51.950			$ 5.292.570	21,92%	2,74%	$ 143.593		$ 7.989.771	$ 13.282.341
JUL	$ 51.950			$ 5.344.520	21,51%	2,69%	$ 145.016		$ 8.134.787	$ 13.479.307
AGOS	$ 51.950			$ 5.396.470	21,51%	2,69%	$ 143.701		$ 8.278.488	$ 13.674.958
SEP	$ 51.950			$ 5.448.420	21,51%	2,69%	$ 145.098		$ 8.423.586	$ 13.872.006
OCT	$ 51.950			$ 5.500.370	21,02%	2,63%	$ 146.494		$ 8.570.080	$ 14.070.450
NOV	$ 51.950			$ 5.552.320	21,02%	2,63%	$ 144.522		$ 8.714.602	$ 14.266.922
DIC	$ 51.950			$ 5.604.270	21,02%	2,63%	$ 145.887		$ 8.860.489	$ 14.464.759
ene-09	$ 51.950			$ 5.656.220	20,47%	2,56%	$ 147.252		$ 9.007.742	$ 14.663.962
FEB	$ 51.950			$ 5.708.170	20,47%	2,56%	$ 144.729		$ 9.152.470	$ 14.860.640
MAR	$ 51.950			$ 5.760.120	20,47%	2,56%	$ 146.058		$ 9.298.528	$ 15.058.648

ABRIL	$ 56.000			$ 5.816.120	20,28%	2,54%	$ 147.387		$ 9.445.915	$ 15.262.035
MAY	$ 56.000			$ 5.872.120	20,28%	2,54%	$ 147.439		$ 9.593.354	$ 15.465.474
JUN	$ 56.000			$ 5.928.120	20,28%	2,54%	$ 148.858		$ 9.742.212	$ 15.670.332
JUL	$ 56.000			$ 5.984.120	18,65%	2,33%	$ 150.278		$ 9.892.490	$ 15.876.610
AGOS	$ 56.000			$ 6.040.120	18,65%	2,33%	$ 139.505		$ 10.031.995	$ 16.072.115
SEP	$ 56.000			$ 6.096.120	18,65%	2,33%	$ 140.810		$ 10.172.805	$ 16.268.925
OCT	$ 56.000			$ 6.152.120	17,28%	2,16%	$ 142.116		$ 10.314.921	$ 16.467.041
NOV	$ 56.000			$ 6.208.120	17,28%	2,16%	$ 132.886		$ 10.447.806	$ 16.655.926
DIC	$ 56.000			$ 6.264.120	17,28%	2,16%	$ 134.095		$ 10.581.902	$ 16.846.022
e[redacted]0	$ 56.000			$ 6.320.120	16,14%	2,02%	$ 135.305		$ 10.717.207	$ 17.037.327
FEB	$ 56.000			$ 6.376.120	16,14%	2,02%	$ 127.508		$ 10.844.715	$ 17.220.835
MAR	$ 56.000			$ 6.432.120	16,14%	2,02%	$ 128.638		$ 10.973.353	$ 17.405.473
ABRIL	$ 64.000			$ 6.496.120	15,31%	1,91%	$ 129.768		$ 11.103.121	$ 17.599.241
MAY	$ 64.000			$ 6.560.120	15,31%	1,91%	$ 124.319		$ 11.227.441	$ 17.787.561
JUN	$ 64.000			$ 6.624.120	15,31%	1,91%	$ 125.544		$ 11.352.985	$ 17.977.105
JUL	$ 64.000			$ 6.688.120	14,94%	1,87%	$ 126.769		$ 11.479.754	$ 18.167.874
AGO	$ 64.000			$ 6.752.120	14,94%	1,87%	$ 124.901		$ 11.604.655	$ 18.356.775
SEP	$ 64.000			$ 6.816.120	14,94%	1,87%	$ 126.096		$ 11.730.751	$ 18.546.871
OCT	$ 64.000			$ 6.880.120	14,21%	1,78%	$ 127.291		$ 11.858.042	$ 18.738.162
NOV	$ 64.000			$ 6.944.120	14,21%	1,78%	$ 122.208		$ 11.980.250	$ 18.924.370
DIC	$ 64.000			$ 7.008.120	14,21%	1,78%	$ 123.345		$ 12.103.595	$ 19.111.715
ene-11	$ 64.000			$ 7.072.120	15,61%	1,95%	$ 124.482		$ 12.228.077	$ 19.300.197
FEB	$ 64.000			$ 7.136.120	15,61%	1,95%	$ 137.995		$ 12.366.071	**$ 19.502.191**
MAR	$ 64.000			$ 7.200.120	15,61%	1,95%	$ 139.244		$ 12.505.315	$ 19.705.435
ABR	$ 64.000			$ 7.264.120	17,69%	2,21%	$ 140.492		$ 12.645.807	$ 19.909.927
MAY	$ 64.000			$ 7.328.120	17,69%	2,21%	$ 160.628		$ 12.806.435	$ 20.134.555
JUN	$ 64.000			$ 7.392.120	17,69%	2,21%	$ 162.043		$ 12.968.478	$ 20.360.598
JUL	$ 64.000			$ 7.456.120	18,63%	2,33%	$ 163.458		$ 13.131.936	$ 20.588.056
AGO	$ 80.000			$ 7.536.120	18,63%	2,33%	$ 173.634		$ 13.305.571	$ 20.841.691
SEP	$ 80.000			$ 7.616.120	18,63%	2,33%	$ 175.497		$ 13.481.068	$ 21.097.188
OCT	$ 80.000			$ 7.696.120	19,39%	2,42%	$ 177.360		$ 13.658.429	$ 21.354.549
NOV	$ 80.000			$ 7.776.120	19,39%	2,42%	$ 186.535		$ 13.844.963	$ 21.621.083
DIC	$ 80.000			$ 7.856.120	19,39%	2,42%	$ 188.474		$ 14.033.437	$ 21.889.557
ene-12	$ 80.000			$ 7.936.120	19,92%	2,49%	$ 190.413		$ 14.223.850	$ 22.159.970
FEB	$ 80.000			$ 8.016.120	19,92%	2,49%	$ 197.609		$ 14.421.459	$ 22.437.579
MAR	$ 80.000			$ 8.096.120	19,92%	2,49%	$ 199.601		$ 14.621.061	$ 22.717.181
ABR	$ 80.000			$ 8.176.120	20,52%	2,57%	$ 201.593		$ 14.822.654	$ 22.998.774
MAY	$ 80.000			$ 8.256.120	20,52%	2,57%	$ 209.717		$ 15.032.371	$ 23.288.491
JUN	$ 80.000			$ 8.336.120	20,52%	2,57%	$ 211.769		$ 15.244.141	$ 23.580.261
JUL	$ 80.000			$ 8.416.120	20,86%	2,61%	$ 213.821		$ 15.457.962	$ 23.874.082
AGO	$ 80.000			$ 8.496.120	20,86%	2,61%	$ 219.450		$ 15.677.413	$ 24.173.533
SEP	$ 80.000			$ 8.576.120	20,86%	2,61%	$ 221.536		$ 15.898.949	$ 24.475.069
OCT	$ 80.000			$ 8.656.120	20,89%	2,61%	$ 223.622		$ 16.122.571	$ 24.778.691
NOV	$ 80.000			$ 8.736.120	20,89%	2,61%	$ 226.033		$ 16.348.604	$ 25.084.724
DIC	$ 80.000			$ 8.816.120	20,89%	2,61%	$ 228.122		$ 16.576.726	$ 25.392.846
ene-13	$ 80.000			$ 8.896.120	20,75%	2,59%	$ 230.211		$ 16.806.937	$ 25.703.057
FEB	$ 80.000			$ 8.976.120	20,75%	2,59%	$ 230.743		$ 17.037.680	$ 26.013.800
MAR	$ 80.000			$ 9.056.120	20,75%	2,59%	$ 232.818		$ 17.270.498	$ 26.326.618
ABR	$ 80.000			$ 9.136.120	20,83%	2,60%	$ 234.893		$ 17.505.392	$ 26.641.512
MAY	$ 96.000			$ 9.232.120	20,83%	2,60%	$ 237.882		$ 17.743.273	$ 26.975.393
JUN	$ 96.000			$ 9.328.120	20,83%	2,60%	$ 240.381		$ 17.983.655	$ 27.311.775
JUL	$ 96.000			$ 9.424.120	20,34%	2,54%	$ 242.881		$ 18.226.535	$ 27.650.655
AGO	$ 96.000			$ 9.520.120	20,34%	2,54%	$ 239.608		$ 18.466.144	$ 27.986.264
SEP	$ 96.000			$ 9.616.120	20,34%	2,54%	$ 242.049		$ 18.708.193	$ 28.324.313
OCT	$ 96.000			$ 9.712.120	19,85%	2,48%	$ 244.490		$ 18.952.683	$ 28.664.803
NOV	$ 96.000			$ 9.808.120	19,85%	2,48%	$ 240.982		$ 19.193.665	$ 29.001.785
DIC	$ 96.000			$ 9.904.120	19,85%	2,48%	$ 243.364		$ 19.437.029	$ 29.341.149
ene-14	$ 96.000			$ 10.000.120	19,65%	2,46%	$ 245.746		$ 19.682.775	$ 29.682.895
FEB	$ 96.000			$ 10.096.120	19,65%	2,46%	$ 245.628		$ 19.928.403	$ 30.024.523

CAPITAL	$ 10.096.120
INTERESES	$ 19.928.403
TOTAL	$ 30.024.523

Igualmente certifico que los abonos a la deuda de administración a cargo del presente inmueble, se aplican conforme lo establece el Art. 1653 del Código Civil, es decir, primero a intereses y luego a capital.

Intereses: Solicito al Señor Juez generar los intereses sobre cada una de las cuotas de Administración, conforme al Artículo 30 de la ley 675 de 2001: El retardo en el cumplimiento del pago de expensas causará intereses de mora, equivalentes a una y media veces el interés bancario corriente, certificado por la Superintendencia Bancaria, Aplicando lo preceptuado en el citado Art. 1653 del Código Civil.

INMUEBLE 504

Concepto	Valor cuota	Cuotas Extras	Abono a Capital	Saldo de capital	Interès Superfinanc	Sanción por mora	Valor interes X final del me	Abonos a intereses	total interes acumulado	Saldo total
				$ 0		0,00%	$ 0		0	0
ene-00	$ 0			$ 0		0,00%	$ 0		$ 0	$ 0
FEB	$ 0			$ 0		0,00%	$ 0		$ 0	$ 0
MAR	$ 0			$ 0		0,00%	$ 0		$ 0	$ 0
ABRIL	$ 0			$ 0		0,00%	$ 0		$ 0	$ 0
MAY	$ 0			$ 0		0,00%	$ 0		$ 0	$ 0
JUN	$ 33.000			$ 33.000	19,77%	1,65%	$ 0		$ 0	$ 33.000
JUL	$ 33.000			$ 66.000	19,44%	1,62%	$ 544		$ 544	$ 66.544
AGOS	$ 33.000			$ 99.000	19,92%	1,66%	$ 1.069		$ 1.613	$ 100.613
SEP	$ 33.000			$ 132.000	22,93%	1,91%	$ 1.643		$ 3.256	$ 135.256
OCT	$ 33.000			$ 165.000	23,08%	1,92%	$ 2.522		$ 5.779	$ 170.779
NOV	$ 33.000			$ 198.000	23,80%	1,98%	$ 3.174		$ 8.952	$ 206.952
DIC	$ 33.000			$ 231.000	23,69%	1,97%	$ 3.927		$ 12.879	$ 243.879
ene-01	$ 33.000			$ 264.000	24,16%	2,01%	$ 4.560		$ 17.439	$ 281.439
FEB	$ 33.000			$ 297.000	26,03%	2,17%	$ 5.315		$ 22.755	$ 319.755
MAR	$ 33.000			$ 330.000	25,11%	2,09%	$ 6.442		$ 29.197	$ 359.197
ABRIL	$ 33.000			$ 363.000	24,83%	2,07%	$ 6.905		$ 36.102	$ 399.102
MAY	$ 33.000			$ 396.000	24,24%	2,02%	$ 7.511		$ 43.613	$ 439.613
JUN	$ 33.000			$ 429.000	26,17%	2,18%	$ 7.999		$ 51.613	$ 480.613
JUL	$ 33.000			$ 462.000	26,08%	2,17%	$ 9.356		$ 60.968	$ 522.968
AGOS	$ 33.000			$ 495.000	24,25%	2,02%	$ 10.041		$ 71.009	$ 566.009
SEP	$ 33.000			$ 528.000	23,06%	2,88%	$ 10.003		$ 81.012	$ 609.012
OCT	$ 33.000			$ 561.000	23,22%	2,90%	$ 15.220		$ 96.232	$ 657.232
NOV	$ 33.000			$ 594.000	22,98%	2,87%	$ 16.283		$ 112.515	$ 706.515
DIC	$ 33.000			$ 627.000	22,48%	2,81%	$ 17.063		$ 129.578	$ 756.578
ene-02	$ 33.000			$ 660.000	22,81%	2,85%	$ 17.619		$ 147.196	$ 807.196
FEB	$ 33.000			$ 693.000	22,35%	2,79%	$ 18.818		$ 166.014	$ 859.014
MAR	$ 33.000			$ 726.000	20,97%	2,62%	$ 19.361		$ 185.375	$ 911.375
ABRIL	$ 33.000			$ 759.000	21,03%	2,63%	$ 19.030		$ 204.405	$ 963.405
MAY	$ 36.680			$ 795.680	20,00%	2,50%	$ 19.952		$ 224.358	$ 1.020.038
JUN	$ 36.680			$ 832.360	19,96%	2,50%	$ 19.892		$ 244.250	$ 1.076.610
JUL	$ 36.680			$ 869.040	19,77%	2,47%	$ 20.767		$ 265.017	$ 1.134.057
AGOS	$ 36.680			$ 905.720	20,01%	2,50%	$ 21.476		$ 286.493	$ 1.192.213
SEP	$ 36.680			$ 942.400	20,18%	2,52%	$ 22.654		$ 309.148	$ 1.251.548
OCT	$ 36.680			$ 979.080	20,30%	2,54%	$ 23.772		$ 332.920	$ 1.312.000
NOV	$ 36.680			$ 1.015.760	19,76%	2,47%	$ 24.844		$ 357.764	$ 1.373.524
DIC	$ 36.680			$ 1.052.440	19,69%	2,46%	$ 25.089		$ 382.853	$ 1.435.293
ene-03	$ 36.680			$ 1.089.120	19,64%	2,46%	$ 25.903		$ 408.756	$ 1.497.876
FEB	$ 36.680			$ 1.125.800	19,78%	2,47%	$ 26.738		$ 435.494	$ 1.561.294
MAR	$ 36.680			$ 1.162.480	19,46%	2,43%	$ 27.835		$ 463.329	$ 1.625.809
ABRIL	$ 36.680			$ 1.199.160	19,81%	2,48%	$ 28.277		$ 491.607	$ 1.690.767
MAY	$ 36.680			$ 1.235.840	19,89%	2,49%	$ 29.694		$ 521.301	$ 1.757.141
JUN	$ 36.680			$ 1.272.520	19,20%	2,40%	$ 30.726		$ 552.027	$ 1.824.547
JUL	$ 36.680			$ 1.309.200	19,44%	2,43%	$ 30.540		$ 582.568	$ 1.891.768
AGOS	$ 36.680			$ 1.345.880	19,88%	2,49%	$ 31.814		$ 614.381	$ 1.960.261
SEP	$ 36.680			$ 1.382.560	20,12%	2,52%	$ 33.445		$ 647.826	$ 2.030.386
OCT	$ 36.680			$ 1.419.240	20,04%	2,51%	$ 34.771		$ 682.598	$ 2.101.838
NOV	$ 36.680			$ 1.455.920	19,87%	2,48%	$ 35.552		$ 718.150	$ 2.174.070
DIC	$ 36.680			$ 1.492.600	19,81%	2,48%	$ 36.161		$ 754.311	$ 2.246.911
ene-04	$ 34.000			$ 1.526.600	19,67%	2,46%	$ 36.961		$ 791.271	$ 2.317.871
FEB	$ 34.000			$ 1.560.600	19,74%	2,47%	$ 37.535		$ 828.807	$ 2.389.407
MAR	$ 34.000			$ 1.594.600	19,80%	2,48%	$ 38.508		$ 867.315	$ 2.461.915
ABRIL	$ 36.650			$ 1.631.250	19,78%	2,47%	$ 39.466		$ 906.781	$ 2.538.031
MAY	$ 36.650			$ 1.667.900	19,71%	2,46%	$ 40.333		$ 947.114	$ 2.615.014
JUN	$ 36.650			$ 1.704.550	19,67%	2,46%	$ 41.093		$ 988.206	$ 2.692.756
JUL	$ 36.650			$ 1.741.200	19,44%	2,43%	$ 41.911		$ 1.030.117	$ 2.771.317
AGOS	$ 36.650			$ 1.777.850	19,28%	2,41%	$ 42.311		$ 1.072.428	$ 2.850.278
SEP	$ 36.650			$ 1.814.500	19,50%	2,44%	$ 42.846		$ 1.115.274	$ 2.929.774
OCT	$ 36.650			$ 1.851.150	19,09%	2,39%	$ 44.228		$ 1.159.503	$ 3.010.653
NOV	$ 36.650			$ 1.887.800	19,59%	2,45%	$ 44.173		$ 1.203.676	$ 3.091.476
DIC	$ 36.650			$ 1.924.450	19,49%	2,44%	$ 46.228		$ 1.249.903	$ 3.174.353
ene-05	$ 36.650			$ 1.961.100	19,45%	2,43%	$ 46.884		$ 1.296.788	$ 3.257.888
FEB	$ 36.650			$ 1.997.750	19,40%	2,43%	$ 47.679		$ 1.344.467	$ 3.342.217
MAR	$ 36.650			$ 2.034.400	19,15%	2,39%	$ 48.445		$ 1.392.913	$ 3.427.313
ABRIL	$ 39.000			$ 2.073.400	19,19%	2,40%	$ 48.698		$ 1.441.611	$ 3.515.011
MAY	$ 39.000			$ 2.112.400	19,02%	2,38%	$ 49.736		$ 1.491.347	$ 3.603.747
JUN	$ 39.000			$ 2.151.400	18,85%	2,36%	$ 50.222		$ 1.541.569	$ 3.692.969
JUL	$ 39.000			$ 2.190.400	18,50%	2,31%	$ 50.692		$ 1.592.261	$ 3.782.661
AGOS	$ 39.000			$ 2.229.400	18,24%	2,28%	$ 50.653		$ 1.642.914	$ 3.872.314
SEP	$ 39.000			$ 2.268.400	18,22%	2,28%	$ 50.830		$ 1.693.745	$ 3.962.145
OCT	$ 39.000			$ 2.307.400	17,93%	2,24%	$ 51.663		$ 1.745.407	$ 4.052.807
NOV	$ 39.000			$ 2.346.400	17,81%	2,23%	$ 51.715		$ 1.797.122	$ 4.143.522
DIC	$ 39.000			$ 2.385.400	17,49%	2,19%	$ 52.237		$ 1.849.359	$ 4.234.759
ene-06	$ 39.000			$ 2.424.400	17,35%	2,17%	$ 52.151		$ 1.901.510	$ 4.325.910

FEB	$ 39.000			$ 2.463.400	17,51%	2,19%	$ 52.579		$ 1.954.089	$ 4.417.489
MAR	$ 39.000			$ 2.502.400	17,25%	2,16%	$ 53.918		$ 2.008.006	$ 4.510.406
ABRIL	$ 42.000			$ 2.544.400	16,75%	2,09%	$ 53.958		$ 2.061.964	$ 4.606.364
MAY	$ 42.000			$ 2.586.400	16,07%	2,01%	$ 53.273		$ 2.115.238	$ 4.701.638
JUN	$ 42.000			$ 2.628.400	15,61%	1,95%	$ 51.954		$ 2.167.192	$ 4.795.592
JUL	$ 42.000			$ 2.670.400	15,08%	1,89%	$ 51.287		$ 2.218.479	$ 4.888.879
AGOS	$ 42.000			$ 2.712.400	15,02%	1,88%	$ 50.337		$ 2.268.816	$ 4.981.216
SEP	$ 42.000			$ 2.754.400	15,05%	1,88%	$ 50.925		$ 2.319.741	$ 5.074.141
OCT	$ 42.000			$ 2.796.400	15,07%	1,88%	$ 51.817		$ 2.371.558	$ 5.167.958
NOV	$ 42.000			$ 2.838.400	15,07%	1,88%	$ 52.677		$ 2.424.235	$ 5.262.635
DIC	$ 42.000			$ 2.880.400	15,07%	1,88%	$ 53.468		$ 2.477.704	$ 5.358.104
ene-07	$ 42.000			$ 2.922.400	13,83%	1,73%	$ 54.260		$ 2.531.963	$ 5.454.363
FEB	$ 42.000			$ 2.964.400	13,83%	1,73%	$ 50.521		$ 2.582.484	$ 5.546.884
MAR	$ 42.000			$ 3.006.400	13,83%	1,73%	$ 51.247		$ 2.633.731	$ 5.640.131
ABRIL	$ 45.000			$ 3.051.400	16,75%	2,09%	$ 51.973		$ 2.685.705	$ 5.737.105
MAY	$ 45.000			$ 3.096.400	16,75%	2,09%	$ 63.889		$ 2.749.593	$ 5.845.993
JUN	$ 45.000			$ 3.141.400	16,75%	2,09%	$ 64.831		$ 2.814.424	$ 5.955.824
JUL	$ 45.000			$ 3.186.400	19,01%	2,38%	$ 65.773		$ 2.880.197	$ 6.066.597
AGOS	$ 45.000			$ 3.231.400	19,01%	2,38%	$ 75.717		$ 2.955.914	$ 6.187.314
SEP	$ 45.000			$ 3.276.400	19,01%	2,38%	$ 76.786		$ 3.032.700	$ 6.309.100
OCT	$ 45.000			$ 3.321.400	21,26%	2,66%	$ 77.855		$ 3.110.556	$ 6.431.956
NOV	$ 45.000			$ 3.366.400	21,26%	2,66%	$ 88.266		$ 3.198.822	$ 6.565.222
DIC	$ 45.000			$ 3.411.400	21,26%	2,66%	$ 89.462		$ 3.288.284	$ 6.699.684
ene-08	$ 45.000			$ 3.456.400	21,83%	2,73%	$ 90.658		$ 3.378.942	$ 6.835.342
FEB	$ 45.000			$ 3.501.400	21,83%	2,73%	$ 94.317		$ 3.473.258	$ 6.974.658
MAR	$ 45.000			$ 3.546.400	21,83%	2,73%	$ 95.544		$ 3.568.803	$ 7.115.203
ABRIL	$ 47.700			$ 3.594.100	21,92%	2,74%	$ 96.772		$ 3.665.575	$ 7.259.675
MAY	$ 47.700			$ 3.641.800	21,92%	2,74%	$ 98.478		$ 3.764.054	$ 7.405.854
JUN	$ 47.700			$ 3.689.500	21,92%	2,74%	$ 99.785		$ 3.863.839	$ 7.553.339
JUL	$ 47.700			$ 3.737.200	21,51%	2,69%	$ 101.092		$ 3.964.931	$ 7.702.131
AGOS	$ 47.700			$ 3.784.900	21,51%	2,69%	$ 100.484		$ 4.065.415	$ 7.850.315
SEP	$ 47.700			$ 3.832.600	21,51%	2,69%	$ 101.766		$ 4.167.182	$ 7.999.782
OCT	$ 47.700			$ 3.880.300	21,02%	2,63%	$ 103.049		$ 4.270.231	$ 8.150.531
NOV	$ 47.700			$ 3.928.000	21,02%	2,63%	$ 101.955		$ 4.372.186	$ 8.300.186
DIC	$ 47.700			$ 3.975.700	21,02%	2,63%	$ 103.208		$ 4.475.394	$ 8.451.094
ene-09	$ 47.700			$ 4.023.400	20,47%	2,56%	$ 104.462		$ 4.579.855	$ 8.603.255
FEB	$ 47.700			$ 4.071.100	20,47%	2,56%	$ 102.949		$ 4.682.804	$ 8.753.904
MAR	$ 47.700			$ 4.118.800	20,47%	2,56%	$ 104.169		$ 4.786.973	$ 8.905.773
ABRIL	$ 51.000			$ 4.169.800	20,28%	2,54%	$ 105.390		$ 4.892.363	$ 9.062.163
MAY	$ 51.000			$ 4.220.800	20,28%	2,54%	$ 105.704		$ 4.998.068	$ 9.218.868
JUN	$ 51.000			$ 4.271.800	20,28%	2,54%	$ 106.997		$ 5.105.065	$ 9.376.865
JUL	$ 51.000			$ 4.322.800	18,65%	2,33%	$ 108.290		$ 5.213.355	$ 9.536.155
AGOS	$ 51.000			$ 4.373.800	18,65%	2,33%	$ 100.775		$ 5.314.130	$ 9.687.930
SEP	$ 51.000			$ 4.424.800	18,65%	2,33%	$ 101.964		$ 5.416.094	$ 9.840.894
OCT	$ 51.000			$ 4.475.800	17,28%	2,16%	$ 103.153		$ 5.519.248	$ 9.995.048
NOV	$ 51.000			$ 4.526.800	17,28%	2,16%	$ 96.677		$ 5.615.925	$ 10.142.725
DIC	$ 51.000			$ 4.577.800	17,28%	2,16%	$ 97.779		$ 5.713.704	$ 10.291.504
ene-10	$ 51.000			$ 4.628.800	16,14%	2,02%	$ 98.880		$ 5.812.584	$ 10.441.384
FEB	$ 51.000			$ 4.679.800	16,14%	2,02%	$ 93.386		$ 5.905.970	$ 10.585.770
MAR	$ 51.000			$ 4.730.800	16,14%	2,02%	$ 94.415		$ 6.000.385	$ 10.731.185
ABRIL	$ 59.000			$ 4.789.800	15,31%	1,91%	$ 95.444		$ 6.095.829	$ 10.885.629
MAY	$ 59.000			$ 4.848.800	15,31%	1,91%	$ 91.665		$ 6.187.494	$ 11.036.294
JUN	$ 59.000			$ 4.907.800	15,31%	1,91%	$ 92.794		$ 6.280.288	$ 11.188.088
JUL	$ 59.000			$ 4.966.800	14,94%	1,87%	$ 93.923		$ 6.374.211	$ 11.341.011
AGO	$ 59.000			$ 5.025.800	14,94%	1,87%	$ 92.755		$ 6.466.966	$ 11.492.766
SEP	$ 59.000			$ 5.084.800	14,94%	1,87%	$ 93.857		$ 6.560.823	$ 11.645.623
OCT	$ 59.000			$ 5.143.800	14,21%	1,78%	$ 94.959		$ 6.655.781	$ 11.799.581
NOV	$ 59.000			$ 5.202.800	14,21%	1,78%	$ 91.367		$ 6.747.148	$ 11.949.948
DIC	$ 59.000			$ 5.261.800	14,21%	1,78%	$ 92.415		$ 6.839.563	$ 12.101.363
ene-11	$ 59.000			$ 5.320.800	15,61%	1,95%	$ 93.463		$ 6.933.025	$ 12.253.825
FEB	$ 59.000			$ 5.379.800	15,61%	1,95%	$ 103.822		$ 7.036.848	**$ 12.416.648**
MAR	$ 59.000			$ 5.438.800	15,61%	1,95%	$ 104.973		$ 7.141.821	$ 12.580.621
ABR	$ 59.000			$ 5.497.800	17,69%	2,21%	$ 106.125		$ 7.247.946	$ 12.745.746
MAY	$ 59.000			$ 5.556.800	17,69%	2,21%	$ 121.570		$ 7.369.516	$ 12.926.316
JUN	$ 59.000			$ 5.615.800	17,69%	2,21%	$ 122.875		$ 7.492.390	$ 13.108.190
JUL	$ 59.000			$ 5.674.800	18,63%	2,33%	$ 124.179		$ 7.616.570	$ 13.291.370
AGO	$ 75.000			$ 5.749.800	18,63%	2,33%	$ 132.152		$ 7.748.722	$ 13.498.522
SEP	$ 75.000			$ 5.824.800	18,63%	2,33%	$ 133.898		$ 7.882.620	$ 13.707.420
OCT	$ 75.000			$ 5.899.800	19,39%	2,42%	$ 135.645		$ 8.018.265	$ 13.918.065
NOV	$ 75.000			$ 5.974.800	19,39%	2,42%	$ 142.996		$ 8.161.262	$ 14.136.062
DIC	$ 75.000			$ 6.049.800	19,39%	2,42%	$ 144.814		$ 8.306.076	$ 14.355.876
ene-12	$ 75.000			$ 6.124.800	19,92%	2,49%	$ 146.632		$ 8.452.708	$ 14.577.508
FEB	$ 75.000			$ 6.199.800	19,92%	2,49%	$ 152.508		$ 8.605.215	$ 14.805.015
MAR	$ 75.000			$ 6.274.800	19,92%	2,49%	$ 154.375		$ 8.759.590	$ 15.034.390
ABR	$ 75.000			$ 6.349.800	20,52%	2,57%	$ 156.243		$ 8.915.833	$ 15.265.633
MAY	$ 75.000			$ 6.424.800	20,52%	2,57%	$ 162.872		$ 9.078.705	$ 15.503.505
JUN	$ 75.000			$ 6.499.800	20,52%	2,57%	$ 164.796		$ 9.243.501	$ 15.743.301
JUL	$ 75.000			$ 6.574.800	20,86%	2,61%	$ 166.720		$ 9.410.221	$ 15.985.021
AGO	$ 75.000			$ 6.649.800	20,86%	2,61%	$ 171.438		$ 9.581.659	$ 16.231.459
SEP	$ 75.000			$ 6.724.800	20,86%	2,61%	$ 173.394		$ 9.755.053	$ 16.479.853
OCT	$ 75.000			$ 6.799.800	20,89%	2,61%	$ 175.349		$ 9.930.402	$ 16.730.202
NOV	$ 75.000			$ 6.874.800	20,89%	2,61%	$ 177.560		$ 10.107.962	$ 16.982.762
DIC	$ 75.000			$ 6.949.800	20,89%	2,61%	$ 179.518		$ 10.287.480	$ 17.237.280

ene-13	$ 75.000			$ 7.024.800	20,75%	2,59%	$ 181.477		$ 10.468.956	$ 17.493.756
FEB	$ 75.000			$ 7.099.800	20,75%	2,59%	$ 182.206		$ 10.651.162	$ 17.750.962
MAR	$ 75.000			$ 7.174.800	20,75%	2,59%	$ 184.151		$ 10.835.313	$ 18.010.113
ABR	$ 75.000			$ 7.249.800	20,83%	2,60%	$ 186.096		$ 11.021.410	$ 18.271.210
MAY	$ 90.000			$ 7.339.800	20,83%	2,60%	$ 188.767		$ 11.210.176	$ 18.549.976
JUN	$ 90.000			$ 7.429.800	20,83%	2,60%	$ 191.110		$ 11.401.286	$ 18.831.086
JUL	$ 90.000			$ 7.519.800	20,34%	2,54%	$ 193.453		$ 11.594.740	$ 19.114.540
AGO	$ 90.000			$ 7.609.800	20,34%	2,54%	$ 191.191		$ 11.785.931	$ 19.395.731
SEP	$ 90.000			$ 7.699.800	20,34%	2,54%	$ 193.479		$ 11.979.410	$ 19.679.210
OCT	$ 90.000			$ 7.789.800	19,85%	2,48%	$ 195.767		$ 12.175.177	$ 19.964.977
NOV	$ 90.000			$ 7.879.800	19,85%	2,48%	$ 193.284		$ 12.368.462	$ 20.248.262
DIC	$ 90.000			$ 7.969.800	19,85%	2,48%	$ 195.518		$ 12.563.979	$ 20.533.779
ene-14	$ 90.000			$ 8.059.800	19,65%	2,46%	$ 197.751		$ 12.761.730	$ 20.821.530
FEB	$ 90.000			$ 8.149.800	19,65%	2,46%	$ 197.969		$ 12.959.699	$ 21.109.499

CAPITAL	$ 8.149.800
INTERESES	$ 12.959.699
TOTAL	$ 21.109.499

Igualmente certifico que los abonos a la deuda de administración a cargo del presente inmueble, se aplican conforme lo establece el Art. 1653 del Código Civil, es decir, primero a intereses y luego a capital.

Intereses: Solicito al Señor Juez generar los intereses sobre cada una de las cuotas de Administración, conforme al Artículo 30 de la ley 675 de 2001: El retardo en el cumplimiento del pago de expensas causará intereses de mora, equivalentes a una y media veces el interés bancario corriente, certificado por la Superintendencia Bancaria, Aplicando lo preceptuado en el citado Art. 1653 del Código Civil.

INMUEBLE 505

Concepto	Valor cuota	Cuotas Extras	Abono a Capital	Saldo de capital	Interès Superfinanc	Sanción por mora	Valor interes final del me	Abonos a intereses	total interes acumulado	Saldo total
				$ 0		2,00%	$ 0		0	0
ene-99	$ 0			$ 0		2,00%	$ 0		$ 0	$ 0
FEB	$ 0			$ 0		2,00%	$ 0		$ 0	$ 0
MAR	$ 0			$ 0		2,00%	$ 0		$ 0	$ 0
ABRIL	$ 0			$ 0		2,00%	$ 0		$ 0	$ 0
MAY	$ 0			$ 0		2,00%	$ 0		$ 0	$ 0
JUN	$ 0			$ 0		2,00%	$ 0		$ 0	$ 0
JUL	$ 0			$ 0		2,00%	$ 0		$ 0	$ 0
AGOS	$ 0			$ 0		2,00%	$ 0		$ 0	$ 0
SEP	$ 0			$ 0		2,00%	$ 0		$ 0	$ 0
OCT	$ 0			$ 0		2,00%	$ 0		$ 0	$ 0
NOV	$ 30.000			$ 30.000	25,70%	2,14%	$ 0		$ 0	$ 30.000
DIC	$ 30.000			$ 60.000	24,22%	2,02%	$ 643		$ 643	$ 60.643
ene-00	$ 30.000			$ 90.000	22,40%	1,87%	$ 1.211		$ 1.854	$ 91.854
FEB	$ 30.000			$ 120.000	19,46%	1,62%	$ 1.680		$ 3.534	$ 123.534
MAR	$ 30.000			$ 150.000	17,45%	1,45%	$ 1.946		$ 5.480	$ 155.480
ABRIL	$ 30.000			$ 180.000	17,87%	1,49%	$ 2.181		$ 7.661	$ 187.661
MAY	$ 30.000			$ 210.000	17,90%	1,49%	$ 2.681		$ 10.341	$ 220.341
JUN	$ 33.000			$ 243.000	19,77%	1,65%	$ 3.133		$ 13.474	$ 256.474
JUL	$ 33.000			$ 276.000	19,44%	1,62%	$ 4.003		$ 17.477	$ 293.477
AGOS	$ 33.000			$ 309.000	19,92%	1,66%	$ 4.471		$ 21.948	$ 330.948
SEP	$ 33.000			$ 342.000	22,93%	1,91%	$ 5.129		$ 27.078	$ 369.078
OCT	$ 33.000			$ 375.000	23,08%	1,92%	$ 6.535		$ 33.613	$ 408.613
NOV	$ 33.000			$ 408.000	23,80%	1,98%	$ 7.213		$ 40.825	$ 448.825
DIC	$ 33.000			$ 441.000	23,69%	1,97%	$ 8.092		$ 48.917	$ 489.917
ene-01	$ 33.000			$ 474.000	24,16%	2,01%	$ 8.706		$ 57.623	$ 531.623
FEB	$ 33.000			$ 507.000	26,03%	2,17%	$ 9.543		$ 67.167	$ 574.167
MAR	$ 33.000			$ 540.000	25,11%	2,09%	$ 10.998		$ 78.164	$ 618.164
ABRIL	$ 33.000			$ 573.000	24,83%	2,07%	$ 11.300		$ 89.464	$ 662.464
MAY	$ 33.000			$ 606.000	24,24%	2,02%	$ 11.856		$ 101.320	$ 707.320
JUN	$ 33.000			$ 639.000	26,17%	2,18%	$ 12.241		$ 113.561	$ 752.561
JUL	$ 33.000			$ 672.000	26,08%	2,17%	$ 13.936		$ 127.497	$ 799.497
AGOS	$ 33.000			$ 705.000	24,25%	2,02%	$ 14.605		$ 142.102	$ 847.102
SEP	$ 33.000			$ 738.000	23,06%	2,88%	$ 14.247		$ 156.349	$ 894.349
OCT	$ 33.000			$ 771.000	23,22%	2,90%	$ 21.273		$ 177.621	$ 948.621
NOV	$ 33.000			$ 804.000	22,98%	2,87%	$ 22.378		$ 200.000	$ 1.004.000
DIC	$ 33.000			$ 837.000	22,48%	2,81%	$ 23.095		$ 223.095	$ 1.060.095
ene-02	$ 33.000			$ 870.000	22,81%	2,85%	$ 23.520		$ 246.614	$ 1.116.614
FEB	$ 33.000			$ 903.000	22,35%	2,79%	$ 24.806		$ 271.420	$ 1.174.420
MAR	$ 33.000			$ 936.000	20,97%	2,62%	$ 25.228		$ 296.648	$ 1.232.648
ABRIL	$ 33.000			$ 969.000	21,03%	2,63%	$ 24.535		$ 321.183	$ 1.290.183
MAY	$ 34.000			$ 1.003.000	20,00%	2,50%	$ 25.473		$ 346.655	$ 1.349.655
JUN	$ 34.000			$ 1.037.000	19,96%	2,50%	$ 25.075		$ 371.730	$ 1.408.730
JUL	$ 34.000			$ 1.071.000	19,77%	2,47%	$ 25.873		$ 397.603	$ 1.468.603
AGOS	$ 34.000			$ 1.105.000	20,01%	2,50%	$ 26.467		$ 424.070	$ 1.529.070
SEP	$ 34.000			$ 1.139.000	20,18%	2,52%	$ 27.639		$ 451.709	$ 1.590.709
OCT	$ 34.000			$ 1.173.000	20,30%	2,54%	$ 28.731		$ 480.440	$ 1.653.440
NOV	$ 34.000			$ 1.207.000	19,76%	2,47%	$ 29.765		$ 510.205	$ 1.717.205
DIC	$ 34.000			$ 1.241.000	19,69%	2,46%	$ 29.813		$ 540.018	$ 1.781.018
ene-03	$ 34.000			$ 1.275.000	19,64%	2,46%	$ 30.544		$ 570.562	$ 1.845.562
FEB	$ 34.000			$ 1.309.000	19,78%	2,47%	$ 31.301		$ 601.864	$ 1.910.864
MAR	$ 34.000			$ 1.343.000	19,46%	2,43%	$ 32.365		$ 634.229	$ 1.977.229
ABRIL	$ 34.000			$ 1.377.000	19,81%	2,48%	$ 32.668		$ 666.897	$ 2.043.897
MAY	$ 34.000			$ 1.411.000	19,89%	2,49%	$ 34.098		$ 700.995	$ 2.111.995
JUN	$ 34.000			$ 1.445.000	19,20%	2,40%	$ 35.081		$ 736.076	$ 2.181.076
JUL	$ 34.000			$ 1.479.000	19,44%	2,43%	$ 34.680		$ 770.756	$ 2.249.756
AGOS	$ 34.000			$ 1.513.000	19,88%	2,49%	$ 35.940		$ 806.696	$ 2.319.696
SEP	$ 34.000			$ 1.547.000	20,12%	2,52%	$ 37.598		$ 844.294	$ 2.391.294
OCT	$ 34.000			$ 1.581.000	20,04%	2,51%	$ 38.907		$ 883.201	$ 2.464.201
NOV	$ 34.000			$ 1.615.000	19,87%	2,48%	$ 39.604		$ 922.805	$ 2.537.805
DIC	$ 34.000			$ 1.649.000	19,81%	2,48%	$ 40.113		$ 962.917	$ 2.611.917
ene-04	$ 34.000			$ 1.683.000	19,67%	2,46%	$ 40.833		$ 1.003.751	$ 2.686.751
FEB	$ 34.000			$ 1.717.000	19,74%	2,47%	$ 41.381		$ 1.045.132	$ 2.762.132
MAR	$ 34.000			$ 1.751.000	19,80%	2,48%	$ 42.367		$ 1.087.499	$ 2.838.499
ABRIL	$ 36.650			$ 1.787.650	19,78%	2,47%	$ 43.337		$ 1.130.836	$ 2.918.486
MAY	$ 36.650			$ 1.824.300	19,71%	2,46%	$ 44.200		$ 1.175.035	$ 2.999.335
JUN	$ 36.650			$ 1.860.950	19,67%	2,46%	$ 44.946		$ 1.219.982	$ 3.080.932
JUL	$ 36.650			$ 1.897.600	19,44%	2,43%	$ 45.756		$ 1.265.738	$ 3.163.338
AGOS	$ 36.650			$ 1.934.250	19,28%	2,41%	$ 46.112		$ 1.311.849	$ 3.246.099
SEP	$ 36.650			$ 1.970.900	19,50%	2,44%	$ 46.615		$ 1.358.465	$ 3.329.365

OCT	$ 36.650			$ 2.007.550	19,09%	2,39%	$ 48.041		$ 1.406.506	$ 3.414.056
NOV	$ 36.650			$ 2.044.200	19,59%	2,45%	$ 47.905		$ 1.454.411	$ 3.498.611
DIC	$ 36.650			$ 2.080.850	19,49%	2,44%	$ 50.057		$ 1.504.468	$ 3.585.318
ene-05	$ 36.650			$ 2.117.500	19,45%	2,43%	$ 50.695		$ 1.555.163	$ 3.672.663
FEB	$ 36.650			$ 2.154.150	19,40%	2,43%	$ 51.482		$ 1.606.644	$ 3.760.794
MAR	$ 36.650			$ 2.190.800	19,15%	2,39%	$ 52.238		$ 1.658.883	$ 3.849.683
ABRIL	$ 39.000			$ 2.229.800	19,19%	2,40%	$ 52.442		$ 1.711.325	$ 3.941.125
MAY	$ 39.000			$ 2.268.800	19,02%	2,38%	$ 53.487		$ 1.764.812	$ 4.033.612
JUN	$ 39.000			$ 2.307.800	18,85%	2,36%	$ 53.941		$ 1.818.753	$ 4.126.553
JUL	$ 39.000			$ 2.346.800	18,50%	2,31%	$ 54.378		$ 1.873.130	$ 4.219.930
AGOS	$ 39.000			$ 2.385.800	18,24%	2,28%	$ 54.270		$ 1.927.400	$ 4.313.200
SEP	$ 39.000			$ 2.424.800	18,22%	2,28%	$ 54.396		$ 1.981.796	$ 4.406.596
OCT	$ 39.000			$ 2.463.800	17,93%	2,24%	$ 55.225		$ 2.037.021	$ 4.500.821
NOV	$ 39.000			$ 2.502.800	17,81%	2,23%	$ 55.220		$ 2.092.241	$ 4.595.041
DIC	$ 39.000			$ 2.541.800	17,49%	2,19%	$ 55.719		$ 2.147.960	$ 4.689.760
ene-06	$ 39.000			$ 2.580.800	17,35%	2,17%	$ 55.570		$ 2.203.530	$ 4.784.330
FEB	$ 39.000			$ 2.619.800	17,51%	2,19%	$ 55.971		$ 2.259.501	$ 4.879.301
MAR	$ 39.000			$ 2.658.800	17,25%	2,16%	$ 57.341		$ 2.316.842	$ 4.975.642
ABRIL	$ 42.000			$ 2.700.800	16,75%	2,09%	$ 57.330		$ 2.374.172	$ 5.074.972
MAY	$ 42.000			$ 2.742.800	16,07%	2,01%	$ 56.548		$ 2.430.720	$ 5.173.520
JUN	$ 42.000			$ 2.784.800	15,61%	1,95%	$ 55.096		$ 2.485.816	$ 5.270.616
JUL	$ 42.000			$ 2.826.800	15,08%	1,89%	$ 54.338		$ 2.540.155	$ 5.366.955
AGOS	$ 42.000			$ 2.868.800	15,02%	1,88%	$ 53.285		$ 2.593.440	$ 5.462.240
SEP	$ 42.000			$ 2.910.800	15,05%	1,88%	$ 53.862		$ 2.647.302	$ 5.558.102
OCT	$ 42.000			$ 2.952.800	15,07%	1,88%	$ 54.759		$ 2.702.061	$ 5.654.861
NOV	$ 42.000			$ 2.994.800	15,07%	1,88%	$ 55.623		$ 2.757.684	$ 5.752.484
DIC	$ 42.000			$ 3.036.800	15,07%	1,88%	$ 56.415		$ 2.814.099	$ 5.850.899
ene-07	$ 42.000			$ 3.078.800	13,83%	1,73%	$ 57.206		$ 2.871.305	$ 5.950.105
FEB	$ 42.000			$ 3.120.800	13,83%	1,73%	$ 53.225		$ 2.924.529	$ 6.045.329
MAR	$ 42.000			$ 3.162.800	13,83%	1,73%	$ 53.951		$ 2.978.480	$ 6.141.280
ABRIL	$ 45.000			$ 3.207.800	16,75%	2,09%	$ 54.677		$ 3.033.157	$ 6.240.957
MAY	$ 45.000			$ 3.252.800	16,75%	2,09%	$ 67.163		$ 3.100.320	$ 6.353.120
JUN	$ 45.000			$ 3.297.800	16,75%	2,09%	$ 68.106		$ 3.168.426	$ 6.466.226
JUL	$ 45.000			$ 3.342.800	19,01%	2,38%	$ 69.048		$ 3.237.474	$ 6.580.274
AGOS	$ 45.000			$ 3.387.800	19,01%	2,38%	$ 79.433		$ 3.316.907	$ 6.704.707
SEP	$ 45.000			$ 3.432.800	19,01%	2,38%	$ 80.503		$ 3.397.409	$ 6.830.209
OCT	$ 45.000			$ 3.477.800	21,26%	2,66%	$ 81.572		$ 3.478.981	$ 6.956.781
NOV	$ 45.000			$ 3.522.800	21,26%	2,66%	$ 92.423		$ 3.571.404	$ 7.094.204
DIC	$ 45.000			$ 3.567.800	21,26%	2,66%	$ 93.618		$ 3.665.022	$ 7.232.822
ene-08	$ 45.000			$ 3.612.800	21,83%	2,73%	$ 94.814		$ 3.759.837	$ 7.372.637
FEB	$ 45.000			$ 3.657.800	21,83%	2,73%	$ 98.584		$ 3.858.421	$ 7.516.221
MAR	$ 45.000			$ 3.702.800	21,83%	2,73%	$ 99.812		$ 3.958.233	$ 7.661.033
ABRIL	$ 51.950			$ 3.754.750	21,92%	2,74%	$ 101.040		$ 4.059.273	$ 7.814.023
MAY	$ 51.950			$ 3.806.700	21,92%	2,74%	$ 102.880		$ 4.162.153	$ 7.968.853
JUN	$ 51.950			$ 3.858.650	21,92%	2,74%	$ 104.304		$ 4.266.457	$ 8.125.107
JUL	$ 51.950			$ 3.910.600	21,51%	2,69%	$ 105.727		$ 4.372.184	$ 8.282.784
AGOS	$ 51.950			$ 3.962.550	21,51%	2,69%	$ 105.146		$ 4.477.330	$ 8.439.880
SEP	$ 51.950			$ 4.014.500	21,51%	2,69%	$ 106.543		$ 4.583.873	$ 8.598.373
OCT	$ 51.950			$ 4.066.450	21,02%	2,63%	$ 107.940		$ 4.691.813	$ 8.758.263
NOV	$ 51.950			$ 4.118.400	21,02%	2,63%	$ 106.846		$ 4.798.659	$ 8.917.059
DIC	$ 51.950			$ 4.170.350	21,02%	2,63%	$ 108.211		$ 4.906.870	$ 9.077.220
ene-09	$ 51.950			$ 4.222.300	20,47%	2,56%	$ 109.576		$ 5.016.446	$ 9.238.746
FEB	$ 51.950			$ 4.274.250	20,47%	2,56%	$ 108.038		$ 5.124.484	$ 9.398.734
MAR	$ 51.950			$ 4.326.200	20,47%	2,56%	$ 109.367		$ 5.233.852	$ 9.560.052
ABRIL	$ 56.000			$ 4.382.200	20,28%	2,54%	$ 110.697		$ 5.344.548	$ 9.726.748
MAY	$ 56.000			$ 4.438.200	20,28%	2,54%	$ 111.089		$ 5.455.637	$ 9.893.837
JUN	$ 56.000			$ 4.494.200	20,28%	2,54%	$ 112.508		$ 5.568.145	$ 10.062.345
JUL	$ 56.000			$ 4.550.200	18,65%	2,33%	$ 113.928		$ 5.682.073	$ 10.232.273
AGOS	$ 56.000			$ 4.606.200	18,65%	2,33%	$ 106.077		$ 5.788.150	$ 10.394.350
SEP	$ 56.000			$ 4.662.200	18,65%	2,33%	$ 107.382		$ 5.895.532	$ 10.557.732
OCT	$ 56.000			$ 4.718.200	17,28%	2,16%	$ 108.688		$ 6.004.219	$ 10.722.419
NOV	$ 56.000			$ 4.774.200	17,28%	2,16%	$ 101.913		$ 6.106.133	$ 10.880.333
DIC	$ 56.000			$ 4.830.200	17,28%	2,16%	$ 103.123		$ 6.209.255	$ 11.039.455
ene-10	$ 56.000			$ 4.886.200	16,14%	2,02%	$ 104.332		$ 6.313.588	$ 11.199.788
FEB	$ 56.000			$ 4.942.200	16,14%	2,02%	$ 98.579		$ 6.412.167	$ 11.354.367
MAR	$ 56.000			$ 4.998.200	16,14%	2,02%	$ 99.709		$ 6.511.876	$ 11.510.076
ABRIL	$ 59.000			$ 5.057.200	15,31%	1,91%	$ 100.839		$ 6.612.714	$ 11.669.914
MAY	$ 59.000			$ 5.116.200	15,31%	1,91%	$ 96.782		$ 6.709.496	$ 11.825.696
JUN	$ 59.000			$ 5.175.200	15,31%	1,91%	$ 97.911		$ 6.807.408	$ 11.982.608
JUL	$ 59.000			$ 5.234.200	14,94%	1,87%	$ 99.040		$ 6.906.448	$ 12.140.648
AGO	$ 59.000			$ 5.293.200	14,94%	1,87%	$ 97.749		$ 7.004.197	$ 12.297.397
SEP	$ 59.000			$ 5.352.200	14,94%	1,87%	$ 98.851		$ 7.103.047	$ 12.455.247
OCT	$ 59.000			$ 5.411.200	14,21%	1,78%	$ 99.952		$ 7.203.000	$ 12.614.200
NOV	$ 59.000			$ 5.470.200	14,21%	1,78%	$ 96.116		$ 7.299.116	$ 12.769.316
DIC	$ 59.000			$ 5.529.200	14,21%	1,78%	$ 97.164		$ 7.396.280	$ 12.925.480
ene-11	$ 59.000			$ 5.588.200	15,61%	1,95%	$ 98.212		$ 7.494.493	$ 13.082.693
FEB	$ 59.000			$ 5.647.200	15,61%	1,95%	$ 109.040		$ 7.603.533	**$ 13.250.733**
MAR	$ 59.000			$ 5.706.200	15,61%	1,95%	$ 110.191		$ 7.713.724	$ 13.419.924

ABR	$ 59.000			$ 5.765.200	17,69%	2,21%	$ 111.342		$ 7.825.066	$ 13.590.266
MAY	$ 59.000			$ 5.824.200	17,69%	2,21%	$ 127.483		$ 7.952.549	$ 13.776.749
JUN	$ 59.000			$ 5.883.200	17,69%	2,21%	$ 128.788		$ 8.081.336	$ 13.964.536
JUL	$ 59.000			$ 5.942.200	18,63%	2,33%	$ 130.092		$ 8.211.429	$ 14.153.629
AGO	$ 75.000			$ 6.017.200	18,63%	2,33%	$ 138.379		$ 8.349.808	$ 14.367.008
SEP	$ 75.000			$ 6.092.200	18,63%	2,33%	$ 140.126		$ 8.489.933	$ 14.582.133
OCT	$ 75.000			$ 6.167.200	19,39%	2,42%	$ 141.872		$ 8.631.805	$ 14.799.005
NOV	$ 75.000			$ 6.242.200	19,39%	2,42%	$ 149.478		$ 8.781.283	$ 15.023.483
DIC	$ 75.000			$ 6.317.200	19,39%	2,42%	$ 151.295		$ 8.932.578	$ 15.249.778
[redacted]12	$ 75.000			$ 6.392.200	19,92%	2,49%	$ 153.113		$ 9.085.691	$ 15.477.891
FEB	$ 75.000			$ 6.467.200	19,92%	2,49%	$ 159.166		$ 9.244.857	$ 15.712.057
MAR	$ 75.000			$ 6.542.200	19,92%	2,49%	$ 161.033		$ 9.405.890	$ 15.948.090
ABR	$ 75.000			$ 6.617.200	20,52%	2,57%	$ 162.901		$ 9.568.791	$ 16.185.991
MAY	$ 75.000			$ 6.692.200	20,52%	2,57%	$ 169.731		$ 9.738.522	$ 16.430.722
JUN	$ 75.000			$ 6.767.200	20,52%	2,57%	$ 171.655		$ 9.910.177	$ 16.677.377
JUL	$ 75.000			$ 6.842.200	20,86%	2,61%	$ 173.579		$ 10.083.756	$ 16.925.956
AGO	$ 75.000			$ 6.917.200	20,86%	2,61%	$ 178.410		$ 10.262.166	$ 17.179.366
SEP	$ 75.000			$ 6.992.200	20,86%	2,61%	$ 180.366		$ 10.442.532	$ 17.434.732
OCT	$ 75.000			$ 7.067.200	20,89%	2,61%	$ 182.322		$ 10.624.854	$ 17.692.054
NOV	$ 75.000			$ 7.142.200	20,89%	2,61%	$ 184.542		$ 10.809.396	$ 17.951.596
DIC	$ 75.000			$ 7.217.200	20,89%	2,61%	$ 186.501		$ 10.995.897	$ 18.213.097
ene-13	$ 75.000			$ 7.292.200	20,75%	2,59%	$ 188.459		$ 11.184.356	$ 18.476.556
FEB	$ 75.000			$ 7.367.200	20,75%	2,59%	$ 189.141		$ 11.373.497	$ 18.740.697
MAR	$ 75.000			$ 7.442.200	20,75%	2,59%	$ 191.087		$ 11.564.584	$ 19.006.784
ABR	$ 75.000			$ 7.517.200	20,83%	2,60%	$ 193.032		$ 11.757.616	$ 19.274.816
MAY	$ 90.000			$ 7.607.200	20,83%	2,60%	$ 195.729		$ 11.953.345	$ 19.560.545
JUN	$ 90.000			$ 7.697.200	20,83%	2,60%	$ 198.072		$ 12.151.418	$ 19.848.618
JUL	$ 90.000			$ 7.787.200	20,34%	2,54%	$ 200.416		$ 12.351.834	$ 20.139.034
AGO	$ 90.000			$ 7.877.200	20,34%	2,54%	$ 197.990		$ 12.549.823	$ 20.427.023
SEP	$ 90.000			$ 7.967.200	20,34%	2,54%	$ 200.278		$ 12.750.101	$ 20.717.301
OCT	$ 90.000			$ 8.057.200	19,85%	2,48%	$ 202.566		$ 12.952.667	$ 21.009.867
NOV	$ 90.000			$ 8.147.200	19,85%	2,48%	$ 199.919		$ 13.152.586	$ 21.299.786
DIC	$ 90.000			$ 8.237.200	19,85%	2,48%	$ 202.152		$ 13.354.739	$ 21.591.939
ene-14	$ 90.000			$ 8.327.200	19,65%	2,46%	$ 204.386		$ 13.559.124	$ 21.886.324
FEB	$ 90.000			$ 8.417.200	19,65%	2,46%	$ 204.537		$ 13.763.661	$ 22.180.861

CAPITAL	$ 8.417.200
INTERESES	$ 13.763.661
TOTAL	$ 22.180.861

Igualmente certifico que los abonos a la deuda de administración a cargo del presente inmueble, se aplican conforme lo establece el Art. 1653 del Código Civil, es decir, primero a intereses y luego a capital.

Intereses: Solicito al Señor Juez generar los intereses sobre cada una de las cuotas de Administración, conforme al Artículo 30 de la ley 675 de 2001: El retardo en el cumplimiento del pago de expensas causará intereses de mora, equivalentes a una y media veces el interés bancario corriente, certificado por la Superintendencia Bancaria, Aplicando lo preceptuado en el citado Art. 1653 del Código Civil.

INMUEBLE 506

Concepto	Valor cuota	Cuotas Extras	Abono a Capital	Saldo de capital	Interès Superfinanc	Sanción por mora	Valor interes K final del me	Abonos a intereses	total interes acumulado	Saldo total
				$ 0		0,00%	$ 0		0	0
oct-95	$ 17.000			$ 17.000	44,62%	3,72%	$ 0		$ 0	$ 17.000
NOV	$ 17.000			$ 34.000	42,72%	3,56%	$ 632		$ 632	$ 34.632
DIC	$ 17.000			$ 51.000	42,72%	3,56%	$ 1.210		$ 1.843	$ 52.843
ene-96	$ 17.000			$ 68.000	40,27%	3,36%	$ 1.816		$ 3.658	$ 71.658
FEB	$ 17.000			$ 85.000	40,27%	3,36%	$ 2.282		$ 5.940	$ 90.940
MAR	$ 21.000			$ 106.000	41,37%	3,45%	$ 2.852		$ 8.793	$ 114.793
ABRIL	$ 21.000			$ 127.000	41,37%	3,45%	$ 3.654		$ 12.447	$ 139.447
MAY	$ 21.000			$ 148.000	42,19%	3,52%	$ 4.378		$ 16.825	$ 164.825
JUN	$ 21.000			$ 169.000	42,19%	3,52%	$ 5.203		$ 22.029	$ 191.029
JUL	$ 21.000			$ 190.000	42,94%	3,58%	$ 5.942		$ 27.970	$ 217.970
AGOS	$ 21.000			$ 211.000	42,94%	3,58%	$ 6.799		$ 34.769	$ 245.769
SEP	$ 21.000			$ 232.000	42,29%	3,52%	$ 7.550		$ 42.320	$ 274.320
OCT	$ 21.000			$ 253.000	42,29%	3,52%	$ 8.176		$ 50.496	$ 303.496
NOV	$ 21.000			$ 274.000	41,37%	3,45%	$ 8.916		$ 59.412	$ 333.412
DIC	$ 21.000			$ 295.000	41,37%	3,45%	$ 9.446		$ 68.858	$ 363.858
ene-97	$ 21.000			$ 316.000	39,77%	3,31%	$ 10.170		$ 79.028	$ 395.028
FEB	$ 21.000			$ 337.000	39,77%	3,31%	$ 10.473		$ 89.501	$ 426.501
MAR	$ 21.000			$ 358.000	38,95%	3,25%	$ 11.169		$ 100.670	$ 458.670
ABRIL	$ 21.000			$ 379.000	38,95%	3,25%	$ 11.620		$ 112.290	$ 491.290
MAY	$ 25.000			$ 404.000	36,99%	3,08%	$ 12.302		$ 124.591	$ 528.591
JUN	$ 25.000			$ 429.000	36,99%	3,08%	$ 12.453		$ 137.045	$ 566.045
JUL	$ 25.000			$ 454.000	36,50%	3,04%	$ 13.224		$ 150.269	$ 604.269
AGOS	$ 25.000			$ 479.000	36,50%	3,04%	$ 13.809		$ 164.078	$ 643.078
SEP	$ 25.000			$ 504.000	31,84%	2,65%	$ 14.570		$ 178.647	$ 682.647
OCT	$ 25.000			$ 529.000	31,33%	2,61%	$ 13.373		$ 192.020	$ 721.020
NOV	$ 25.000			$ 554.000	31,47%	2,62%	$ 13.811		$ 205.831	$ 759.831
DIC	$ 25.000			$ 579.000	31,74%	2,65%	$ 14.529		$ 220.360	$ 799.360
ene-98	$ 25.000			$ 604.000	31,69%	2,64%	$ 15.315		$ 235.675	$ 839.675
FEB	$ 25.000			$ 629.000	32,56%	2,71%	$ 15.951		$ 251.625	$ 880.625
MAR	$ 25.000			$ 654.000	32,15%	2,68%	$ 17.067		$ 268.692	$ 922.692
ABRIL	$ 25.000			$ 679.000	36,28%	3,02%	$ 17.522		$ 286.214	$ 965.214
MAY	$ 30.000			$ 709.000	38,39%	3,20%	$ 20.528		$ 306.742	$ 1.015.742
JUN	$ 30.000			$ 739.000	39,51%	3,29%	$ 22.682		$ 329.424	$ 1.068.424
JUL	$ 30.000			$ 769.000	47,83%	3,99%	$ 24.332		$ 353.756	$ 1.122.756
AGOS	$ 30.000			$ 799.000	48,41%	4,03%	$ 30.651		$ 384.407	$ 1.183.407
SEP	$ 30.000			$ 829.000	43,20%	3,60%	$ 32.233		$ 416.640	$ 1.245.640
OCT	$ 30.000			$ 859.000	46,00%	3,83%	$ 29.844		$ 446.484	$ 1.305.484
NOV	$ 30.000			$ 889.000	49,99%	4,17%	$ 32.928		$ 479.412	$ 1.368.412
DIC	$ 30.000			$ 919.000	47,71%	3,98%	$ 37.034		$ 516.447	$ 1.435.447
ene-99	$ 30.000			$ 949.000	45,49%	3,79%	$ 36.538		$ 552.984	$ 1.501.984
FEB	$ 30.000			$ 979.000	42,39%	3,53%	$ 35.975		$ 588.960	$ 1.567.960
MAR	$ 30.000			$ 1.009.000	39,76%	3,31%	$ 34.583		$ 623.543	$ 1.632.543
ABRIL	$ 30.000			$ 1.039.000	33,57%	2,80%	$ 33.432		$ 656.974	$ 1.695.974
MAY	$ 30.000			$ 1.069.000	31,14%	2,60%	$ 29.066		$ 686.040	$ 1.755.040
JUN	$ 30.000			$ 1.099.000	27,46%	2,29%	$ 27.741		$ 713.781	$ 1.812.781
JUL	$ 30.000			$ 1.129.000	24,22%	2,02%	$ 25.149		$ 738.930	$ 1.867.930
AGOS	$ 30.000			$ 1.159.000	26,25%	2,19%	$ 22.787		$ 761.717	$ 1.920.717
SEP	$ 30.000			$ 1.189.000	26,01%	2,17%	$ 25.353		$ 787.070	$ 1.976.070
OCT	$ 30.000			$ 1.219.000	26,96%	2,25%	$ 25.772		$ 812.841	$ 2.031.841
NOV	$ 30.000			$ 1.249.000	25,70%	2,14%	$ 27.387		$ 840.228	$ 2.089.228
DIC	$ 30.000			$ 1.279.000	24,22%	2,02%	$ 26.749		$ 866.978	$ 2.145.978
ene-00	$ 30.000			$ 1.309.000	22,40%	1,87%	$ 25.814		$ 892.792	$ 2.201.792
FEB	$ 30.000			$ 1.339.000	19,46%	1,62%	$ 24.435		$ 917.227	$ 2.256.227
MAR	$ 30.000			$ 1.369.000	17,45%	1,45%	$ 21.714		$ 938.941	$ 2.307.941
ABRIL	$ 30.000			$ 1.399.000	17,87%	1,49%	$ 19.908		$ 958.848	$ 2.357.848
MAY	$ 30.000			$ 1.429.000	17,90%	1,49%	$ 20.833		$ 979.682	$ 2.408.682
JUN	$ 33.000			$ 1.462.000	19,77%	1,65%	$ 21.316		$ 1.000.998	$ 2.462.998
JUL	$ 33.000			$ 1.495.000	19,44%	1,62%	$ 24.086		$ 1.025.084	$ 2.520.084
AGOS	$ 33.000			$ 1.528.000	19,92%	1,66%	$ 24.219		$ 1.049.303	$ 2.577.303
SEP	$ 33.000			$ 1.561.000	22,93%	1,91%	$ 25.365		$ 1.074.668	$ 2.635.668
OCT	$ 33.000			$ 1.594.000	23,08%	1,92%	$ 29.828		$ 1.104.496	$ 2.698.496
NOV	$ 33.000			$ 1.627.000	23,80%	1,98%	$ 30.658		$ 1.135.154	$ 2.762.154
DIC	$ 33.000			$ 1.660.000	23,69%	1,97%	$ 32.269		$ 1.167.423	$ 2.827.423
ene-01	$ 33.000			$ 1.693.000	24,16%	2,01%	$ 32.771		$ 1.200.194	$ 2.893.194
FEB	$ 33.000			$ 1.726.000	26,03%	2,17%	$ 34.086		$ 1.234.280	$ 2.960.280
MAR	$ 33.000			$ 1.759.000	25,11%	2,09%	$ 37.440		$ 1.271.720	$ 3.030.720
ABRIL	$ 33.000			$ 1.792.000	24,83%	2,07%	$ 36.807		$ 1.308.527	$ 3.100.527
MAY	$ 33.000			$ 1.825.000	24,24%	2,02%	$ 37.079		$ 1.345.606	$ 3.170.606
JUN	$ 33.000			$ 1.858.000	26,17%	2,18%	$ 36.865		$ 1.382.471	$ 3.240.471
JUL	$ 33.000			$ 1.891.000	26,08%	2,17%	$ 40.520		$ 1.422.991	$ 3.313.991
AGOS	$ 33.000			$ 1.924.000	24,25%	2,02%	$ 41.098		$ 1.464.089	$ 3.388.089
SEP	$ 33.000			$ 1.957.000	23,06%	2,88%	$ 38.881		$ 1.502.970	$ 3.459.970
OCT	$ 33.000			$ 1.990.000	23,22%	2,90%	$ 56.411		$ 1.559.380	$ 3.549.380

NOV	$ 33.000			$ 2.023.000	22,98%	2,87%	$ 57.760		$ 1.617.140	$ 3.640.140
DIC	$ 33.000			$ 2.056.000	22,48%	2,81%	$ 58.111		$ 1.675.250	$ 3.731.250
ene-02	$ 33.000			$ 2.089.000	22,81%	2,85%	$ 57.774		$ 1.733.024	$ 3.822.024
FEB	$ 33.000			$ 2.122.000	22,35%	2,79%	$ 59.563		$ 1.792.587	$ 3.914.587
MAR	$ 33.000			$ 2.155.000	20,97%	2,62%	$ 59.283		$ 1.851.870	$ 4.006.870
ABRIL	$ 33.000			$ 2.188.000	21,03%	2,63%	$ 56.488		$ 1.908.358	$ 4.096.358
MAY	$ 26.880			$ 2.214.880	20,00%	2,50%	$ 57.517		$ 1.965.875	$ 4.180.755
JUN	$ 26.880			$ 2.241.760	19,96%	2,50%	$ 55.372		$ 2.021.247	$ 4.263.007
JUL	$ 26.880			$ 2.268.640	19,77%	2,47%	$ 55.932		$ 2.077.179	$ 4.345.819
AGOS	$ 26.880			$ 2.295.520	20,01%	2,50%	$ 56.064		$ 2.133.243	$ 4.428.763
SEP	$ 26.880			$ 2.322.400	20,18%	2,52%	$ 57.417		$ 2.190.659	$ 4.513.059
OCT	$ 26.880			$ 2.349.280	20,30%	2,54%	$ 58.583		$ 2.249.242	$ 4.598.522
NOV	$ 26.880			$ 2.376.160	19,76%	2,47%	$ 59.613		$ 2.308.855	$ 4.685.015
DIC	$ 26.880			$ 2.403.040	19,69%	2,46%	$ 58.691		$ 2.367.546	$ 4.770.586
ene-03	$ 26.880			$ 2.429.920	19,64%	2,46%	$ 59.145		$ 2.426.691	$ 4.856.611
FEB	$ 26.880			$ 2.456.800	19,78%	2,47%	$ 59.655		$ 2.486.345	$ 4.943.145
MAR	$ 26.880			$ 2.483.680	19,46%	2,43%	$ 60.744		$ 2.547.090	$ 5.030.770
ABRIL	$ 26.880			$ 2.510.560	19,81%	2,48%	$ 60.416		$ 2.607.505	$ 5.118.065
MAY	$ 28.500			$ 2.539.060	19,89%	2,49%	$ 62.168		$ 2.669.673	$ 5.208.733
JUN	$ 28.500			$ 2.567.560	19,20%	2,40%	$ 63.127		$ 2.732.800	$ 5.300.360
JUL	$ 28.500			$ 2.596.060	19,44%	2,43%	$ 61.621		$ 2.794.422	$ 5.390.482
AGOS	$ 28.500			$ 2.624.560	19,88%	2,49%	$ 63.084		$ 2.857.506	$ 5.482.066
SEP	$ 28.500			$ 2.653.060	20,12%	2,52%	$ 65.220		$ 2.922.726	$ 5.575.786
OCT	$ 28.500			$ 2.681.560	20,04%	2,51%	$ 66.724		$ 2.989.451	$ 5.671.011
NOV	$ 28.500			$ 2.710.060	19,87%	2,48%	$ 67.173		$ 3.056.624	$ 5.766.684
DIC	$ 28.500			$ 2.738.560	19,81%	2,48%	$ 67.311		$ 3.123.935	$ 5.862.495
ene-04	$ 28.500			$ 2.767.060	19,67%	2,46%	$ 67.814		$ 3.191.749	$ 5.958.809
FEB	$ 28.500			$ 2.795.560	19,74%	2,47%	$ 68.035		$ 3.259.784	$ 6.055.344
MAR	$ 28.500			$ 2.824.060	19,80%	2,48%	$ 68.980		$ 3.328.764	$ 6.152.824
ABRIL	$ 29.440			$ 2.853.500	19,78%	2,47%	$ 69.895		$ 3.398.660	$ 6.252.160
MAY	$ 29.440			$ 2.882.940	19,71%	2,46%	$ 70.553		$ 3.469.213	$ 6.352.153
JUN	$ 29.440			$ 2.912.380	19,67%	2,46%	$ 71.028		$ 3.540.241	$ 6.452.621
JUL	$ 29.440			$ 2.941.820	19,44%	2,43%	$ 71.608		$ 3.611.849	$ 6.553.669
AGOS	$ 29.440			$ 2.971.260	19,28%	2,41%	$ 71.486		$ 3.683.335	$ 6.654.595
SEP	$ 29.440			$ 3.000.700	19,50%	2,44%	$ 71.607		$ 3.754.943	$ 6.755.643
OCT	$ 29.440			$ 3.030.140	19,09%	2,39%	$ 73.142		$ 3.828.085	$ 6.858.225
NOV	$ 29.440			$ 3.059.580	19,59%	2,45%	$ 72.307		$ 3.900.391	$ 6.959.971
DIC	$ 29.440			$ 3.089.020	19,49%	2,44%	$ 74.921		$ 3.975.313	$ 7.064.333
ene-05	$ 29.440			$ 3.118.460	19,45%	2,43%	$ 75.256		$ 4.050.569	$ 7.169.029
FEB	$ 29.440			$ 3.147.900	19,40%	2,43%	$ 75.818		$ 4.126.387	$ 7.274.287
MAR	$ 29.440			$ 3.177.340	19,15%	2,39%	$ 76.337		$ 4.202.723	$ 7.380.063
ABRIL	$ 32.000			$ 3.209.340	19,19%	2,40%	$ 76.058		$ 4.278.781	$ 7.488.121
MAY	$ 32.000			$ 3.241.340	19,02%	2,38%	$ 76.984		$ 4.355.765	$ 7.597.105
JUN	$ 32.000			$ 3.273.340	18,85%	2,36%	$ 77.063		$ 4.432.828	$ 7.706.168
JUL	$ 32.000			$ 3.305.340	18,50%	2,31%	$ 77.128		$ 4.509.956	$ 7.815.296
AGOS	$ 32.000			$ 3.337.340	18,24%	2,28%	$ 76.436		$ 4.586.392	$ 7.923.732
SEP	$ 32.000			$ 3.369.340	18,22%	2,28%	$ 76.091		$ 4.662.483	$ 8.031.823
OCT	$ 32.000			$ 3.401.340	17,93%	2,24%	$ 76.737		$ 4.739.220	$ 8.140.560
NOV	$ 32.000			$ 3.433.340	17,81%	2,23%	$ 76.233		$ 4.815.452	$ 8.248.792
DIC	$ 32.000			$ 3.465.340	17,49%	2,19%	$ 76.435		$ 4.891.887	$ 8.357.227
ene-06	$ 32.000			$ 3.497.340	17,35%	2,17%	$ 75.761		$ 4.967.648	$ 8.464.988
FEB	$ 32.000			$ 3.529.340	17,51%	2,19%	$ 75.849		$ 5.043.497	$ 8.572.837
MAR	$ 32.000			$ 3.561.340	17,25%	2,16%	$ 77.248		$ 5.120.745	$ 8.682.085
ABRIL	$ 34.000			$ 3.595.340	16,75%	2,09%	$ 76.791		$ 5.197.537	$ 8.792.877
MAY	$ 34.000			$ 3.629.340	16,07%	2,01%	$ 75.277		$ 5.272.814	$ 8.902.154
JUN	$ 34.000			$ 3.663.340	15,61%	1,95%	$ 72.904		$ 5.345.718	$ 9.009.058
JUL	$ 34.000			$ 3.697.340	15,08%	1,89%	$ 71.481		$ 5.417.199	$ 9.114.539
AGOS	$ 34.000			$ 3.731.340	15,02%	1,88%	$ 69.695		$ 5.486.894	$ 9.218.234
SEP	$ 34.000			$ 3.765.340	15,05%	1,88%	$ 70.056		$ 5.556.950	$ 9.322.290
OCT	$ 34.000			$ 3.799.340	15,07%	1,88%	$ 70.835		$ 5.627.786	$ 9.427.126
NOV	$ 34.000			$ 3.833.340	15,07%	1,88%	$ 71.570		$ 5.699.356	$ 9.532.696
DIC	$ 34.000			$ 3.867.340	15,07%	1,88%	$ 72.211		$ 5.771.566	$ 9.638.906
ene-07	$ 34.000			$ 3.901.340	13,83%	1,73%	$ 72.851		$ 5.844.417	$ 9.745.757
FEB	$ 34.000			$ 3.935.340	13,83%	1,73%	$ 67.444		$ 5.911.862	$ 9.847.202
MAR	$ 34.000			$ 3.969.340	13,83%	1,73%	$ 68.032		$ 5.979.894	$ 9.949.234
ABRIL	$ 36.000			$ 4.005.340	16,75%	2,09%	$ 68.620		$ 6.048.514	$ 10.053.854
MAY	$ 36.000			$ 4.041.340	16,75%	2,09%	$ 83.862		$ 6.132.376	$ 10.173.716
JUN	$ 36.000			$ 4.077.340	16,75%	2,09%	$ 84.616		$ 6.216.991	$ 10.294.331
JUL	$ 36.000			$ 4.113.340	19,01%	2,38%	$ 85.369		$ 6.302.360	$ 10.415.700
AGOS	$ 36.000			$ 4.149.340	19,01%	2,38%	$ 97.743		$ 6.400.104	$ 10.549.444
SEP	$ 36.000			$ 4.185.340	19,01%	2,38%	$ 98.599		$ 6.498.702	$ 10.684.042
OCT	$ 36.000			$ 4.221.340	21,26%	2,66%	$ 99.454		$ 6.598.156	$ 10.819.496
NOV	$ 36.000			$ 4.257.340	21,26%	2,66%	$ 112.182		$ 6.710.339	$ 10.967.679
DIC	$ 36.000			$ 4.293.340	21,26%	2,66%	$ 113.139		$ 6.823.477	$ 11.116.817
ene-08	$ 36.000			$ 4.329.340	21,83%	2,73%	$ 114.096		$ 6.937.573	$ 11.266.913
FEB	$ 36.000			$ 4.365.340	21,83%	2,73%	$ 118.137		$ 7.055.710	$ 11.421.050
MAR	$ 36.000			$ 4.401.340	21,83%	2,73%	$ 119.119		$ 7.174.829	$ 11.576.169
ABRIL	$ 38.150			$ 4.439.490	21,92%	2,74%	$ 120.102		$ 7.294.931	$ 11.734.421
MAY	$ 38.150			$ 4.477.640	21,92%	2,74%	$ 121.642		$ 7.416.573	$ 11.894.213
JUN	$ 38.150			$ 4.515.790	21,92%	2,74%	$ 122.687		$ 7.539.260	$ 12.055.050
JUL	$ 38.150			$ 4.553.940	21,51%	2,69%	$ 123.733		$ 7.662.993	$ 12.216.933
AGOS	$ 38.150			$ 4.592.090	21,51%	2,69%	$ 122.444		$ 7.785.437	$ 12.377.527

SEP	$ 38.150			$ 4.630.240	21,51%	2,69%	$ 123.470		$ 7.908.906	$ 12.539.146
OCT	$ 38.150			$ 4.668.390	21,02%	2,63%	$ 124.496		$ 8.033.402	$ 12.701.792
NOV	$ 38.150			$ 4.706.540	21,02%	2,63%	$ 122.662		$ 8.156.064	$ 12.862.604
DIC	$ 38.150			$ 4.744.690	21,02%	2,63%	$ 123.664		$ 8.279.728	$ 13.024.418
ene-09	$ 38.150			$ 4.782.840	20,47%	2,56%	$ 124.667		$ 8.404.395	$ 13.187.235
FEB	$ 38.150			$ 4.820.990	20,47%	2,56%	$ 122.381		$ 8.526.776	$ 13.347.766
MAR	$ 38.150			$ 4.859.140	20,47%	2,56%	$ 123.357		$ 8.650.133	$ 13.509.273
ABRIL	$ 41.000			$ 4.900.140	20,28%	2,54%	$ 124.333		$ 8.774.466	$ 13.674.606
MAY	$ 41.000			$ 4.941.140	20,28%	2,54%	$ 124.219		$ 8.898.685	$ 13.839.825
JUN	$ 41.000			$ 4.982.140	20,28%	2,54%	$ 125.258		$ 9.023.943	$ 14.006.083
JUL	$ 41.000			$ 5.023.140	18,65%	2,33%	$ 126.297		$ 9.150.240	$ 14.173.380
AGOS	$ 41.000			$ 5.064.140	18,65%	2,33%	$ 117.102		$ 9.267.342	$ 14.331.482
SEP	$ 41.000			$ 5.105.140	18,65%	2,33%	$ 118.058		$ 9.385.400	$ 14.490.540
OCT	$ 41.000			$ 5.146.140	17,28%	2,16%	$ 119.014		$ 9.504.413	$ 14.650.553
NOV	$ 41.000			$ 5.187.140	17,28%	2,16%	$ 111.157		$ 9.615.570	$ 14.802.710
DIC	$ 41.000			$ 5.228.140	17,28%	2,16%	$ 112.042		$ 9.727.612	$ 14.955.752
ene-10	$ 41.000			$ 5.269.140	16,14%	2,02%	$ 112.928		$ 9.840.540	$ 15.109.680
FEB	$ 41.000			$ 5.310.140	16,14%	2,02%	$ 106.305		$ 9.946.845	$ 15.256.985
MAR	$ 41.000			$ 5.351.140	16,14%	2,02%	$ 107.132		$ 10.053.977	$ 15.405.117
ABRIL	$ 47.000			$ 5.398.140	15,31%	1,91%	$ 107.959		$ 10.161.936	$ 15.560.076
MAY	$ 47.000			$ 5.445.140	15,31%	1,91%	$ 103.307		$ 10.265.243	$ 15.710.383
JUN	$ 47.000			$ 5.492.140	15,31%	1,91%	$ 104.206		$ 10.369.449	$ 15.861.589
JUL	$ 47.000			$ 5.539.140	14,94%	1,87%	$ 105.106		$ 10.474.555	$ 16.013.695
AGO	$ 47.000			$ 5.586.140	14,94%	1,87%	$ 103.443		$ 10.577.999	$ 16.164.139
SEP	$ 47.000			$ 5.633.140	14,94%	1,87%	$ 104.321		$ 10.682.320	$ 16.315.460
OCT	$ 47.000			$ 5.680.140	14,21%	1,78%	$ 105.199		$ 10.787.519	$ 16.467.659
NOV	$ 47.000			$ 5.727.140	14,21%	1,78%	$ 100.893		$ 10.888.412	$ 16.615.552
DIC	$ 47.000			$ 5.774.140	14,21%	1,78%	$ 101.728		$ 10.990.141	$ 16.764.281
ene-11	$ 47.000			$ 5.821.140	15,61%	1,95%	$ 102.563		$ 11.092.704	$ 16.913.844
FEB	$ 47.000			$ 5.868.140	15,61%	1,95%	$ 113.585		$ 11.206.289	**$ 17.074.429**
MAR	$ 47.000			$ 5.915.140	15,61%	1,95%	$ 114.502		$ 11.320.791	$ 17.235.931
ABR	$ 47.000			$ 5.962.140	17,69%	2,21%	$ 115.419		$ 11.436.210	$ 17.398.350
MAY	$ 47.000			$ 6.009.140	17,69%	2,21%	$ 131.838		$ 11.568.048	$ 17.577.188
JUN	$ 47.000			$ 6.056.140	17,69%	2,21%	$ 132.877		$ 11.700.925	$ 17.757.065
JUL	$ 47.000			$ 6.103.140	18,63%	2,33%	$ 133.916		$ 11.834.841	$ 17.937.981
AGO	$ 62.000			$ 6.165.140	18,63%	2,33%	$ 142.127		$ 11.976.968	$ 18.142.108
SEP	$ 62.000			$ 6.227.140	18,63%	2,33%	$ 143.571		$ 12.120.539	$ 18.347.679
OCT	$ 62.000			$ 6.289.140	19,39%	2,42%	$ 145.015		$ 12.265.553	$ 18.554.693
NOV	$ 62.000			$ 6.351.140	19,39%	2,42%	$ 152.433		$ 12.417.986	$ 18.769.126
DIC	$ 62.000			$ 6.413.140	19,39%	2,42%	$ 153.936		$ 12.571.922	$ 18.985.062
ene-12	$ 62.000			$ 6.475.140	19,92%	2,49%	$ 155.438		$ 12.727.361	$ 19.202.501
FEB	$ 62.000			$ 6.537.140	19,92%	2,49%	$ 161.231		$ 12.888.592	$ 19.425.732
MAR	$ 62.000			$ 6.599.140	19,92%	2,49%	$ 162.775		$ 13.051.366	$ 19.650.506
ABR	$ 62.000			$ 6.661.140	20,52%	2,57%	$ 164.319		$ 13.215.685	$ 19.876.825
MAY	$ 62.000			$ 6.723.140	20,52%	2,57%	$ 170.858		$ 13.386.543	$ 20.109.683
JUN	$ 62.000			$ 6.785.140	20,52%	2,57%	$ 172.449		$ 13.558.992	$ 20.344.132
JUL	$ 62.000			$ 6.847.140	20,86%	2,61%	$ 174.039		$ 13.733.031	$ 20.580.171
AGO	$ 62.000			$ 6.909.140	20,86%	2,61%	$ 178.539		$ 13.911.570	$ 20.820.710
SEP	$ 62.000			$ 6.971.140	20,86%	2,61%	$ 180.156		$ 14.091.726	$ 21.062.866
OCT	$ 62.000			$ 7.033.140	20,89%	2,61%	$ 181.772		$ 14.273.498	$ 21.306.638
NOV	$ 62.000			$ 7.095.140	20,89%	2,61%	$ 183.653		$ 14.457.151	$ 21.552.291
DIC	$ 62.000			$ 7.157.140	20,89%	2,61%	$ 185.272		$ 14.642.423	$ 21.799.563
ene-13	$ 62.000			$ 7.219.140	20,75%	2,59%	$ 186.891		$ 14.829.314	$ 22.048.454
FEB	$ 62.000			$ 7.281.140	20,75%	2,59%	$ 187.246		$ 15.016.560	$ 22.297.700
MAR	$ 62.000			$ 7.343.140	20,75%	2,59%	$ 188.855		$ 15.205.415	$ 22.548.555
ABR	$ 62.000			$ 7.405.140	20,83%	2,60%	$ 190.463		$ 15.395.877	$ 22.801.017
MAY	$ 69.600			$ 7.474.740	20,83%	2,60%	$ 192.811		$ 15.588.689	$ 23.063.429
JUN	$ 69.600			$ 7.544.340	20,83%	2,60%	$ 194.624		$ 15.783.312	$ 23.327.652
JUL	$ 69.600			$ 7.613.940	20,34%	2,54%	$ 196.436		$ 15.979.748	$ 23.593.688
AGO	$ 69.600			$ 7.683.540	20,34%	2,54%	$ 193.584		$ 16.173.332	$ 23.856.872
SEP	$ 69.600			$ 7.753.140	20,34%	2,54%	$ 195.354		$ 16.368.686	$ 24.121.826
OCT	$ 69.600			$ 7.822.740	19,85%	2,48%	$ 197.124		$ 16.565.810	$ 24.388.550
NOV	$ 69.600			$ 7.892.340	19,85%	2,48%	$ 194.102		$ 16.759.912	$ 24.652.252
DIC	$ 69.600			$ 7.961.940	19,85%	2,48%	$ 195.829		$ 16.955.740	$ 24.917.680
ene-14	$ 69.600			$ 8.031.540	19,65%	2,46%	$ 197.556		$ 17.153.296	$ 25.184.836
FEB	$ 69.600			$ 8.101.140	19,65%	2,46%	$ 197.275		$ 17.350.571	$ 25.451.711

CAPITAL	$ 8.101.140
INTERESES	$ 17.350.571
TOTAL	$ 25.451.711

Igualmente certifico que los abonos a la deuda de administración a cargo del presente inmueble, se aplican conforme lo establece el Art. 1653 del Código Civil, es decir, primero a intereses y luego a capital.

Intereses: Solicito al Señor Juez generar los intereses sobre cada una de las cuotas de Administración, conforme al Artículo 30 de la ley 675 de 2001: El retardo en el cumplimiento del pago de expensas causará intereses de mora, equivalentes a una y media veces el interés bancario corriente, certificado por la Superintendencia Bancaria, Aplicando lo preceptuado en el citado Art. 1653 del Código Civil.

SEÑOR
JUEZ 60 CIVIL MUNICIPAL DE BOGOTÁ D.C.
E. S. D.

RAMA JUDICIAL DEL PODER PÚBLICO
JUZGADO 60 CIVIL MUNICIPAL
BOGOTÁ
67771 '14-FEB-20 8:58
15

REF: EJECUTIVO SINGULAR DE MINIMA CUANTIA
De: EDIFICIO SAN JORGE
Contra: MARIA CLEMENCIA GAVIRIA BARRAGAN Y JOSE DE JESUS SERNA MORALES
Expediente No. 2003 - 01500

MAYRA ALEJANDRA ARCE CUELLAR, mayor e identificada como aparece al pie de mi firma y en representación de la parte ACTORA dentro del asunto en referencia, comedidamente manifiesto a usted que SUSTITUYO el PODER, a la Dra. FLOR ALEXANDRA GALLO BERNAL, Abogada titulada, igualmente mayor y de esta vecindad, identificada (o) con la cédula de ciudadanía N° 52.271.348 de Bogotá, con Tarjeta Profesional No 198.970 del C.S. de la J, para que continúe con tramite ante su despacho.

Esta Sustitución la efectúo teniendo en cuenta las facultades conferidas en el poder primigenio y se concede con las mismas facultades a mí otorgadas.

Del Señor Juez,

Alejandra Arce Cuellar.
MAYRA ALEJANDRA ARCE CUELLAR
C.C. 1.110.456.528 de Ibagué (Tolima)
T.P. 204.534 Del C.S. de la J.

RAMA JUDICIAL DEL PODER PÚBLICO
CENTRO DE SERVICIOS ADMINISTRATIVOS JURISDICCIONALES
PARA JUZGADOS CIVILES, LABORALES Y DE FAMILIA
DILIGENCIA DE PRESENTACIÓN PERSONAL
El documento fue presentado personalmente por Mayra Alejandra Arce Cuellar
Quien se identificó con C C No 1.110.456.528
T P No 204.534 Bogotá. D C 29 JAN 2014
Responsable Centro de Servicios Natalia

Acepto,

Alexandra Gallo

FLOR ALEXANDRA GALLO BERNAL
C.C. 52.271.348 de Bogotá D.C.
T.P. 198.970 Del C.S. de la J.

RAMA JUDICIAL DEL PO
CENTRO DE SERVICIOS ADMINIS
PARA JUZGADOS CIVIL
DILIGENCIA DE PRESE
El documento fue presentado
Flor Alexandra Gallo Bernal
Quien se identificó con C C No 52.271.348
T P No 198.970
Responsable Centro de

AL DESPACHO DEL SEÑOR JUEZ INFORMANDO QUE

☐ 1. SE SUSEANO EN TIEMPO ALLEGO COPIAS.

☐ 2. NO SE DIO CUMPLIMIENTO AL AUTO ANTERIOR.

☐ 3. LA PROVIDENCIA ANTERIOR SE ENCUENTRA EJECUTORIADA

☐ 4. VENCIO EL TERMINO LEGAL SIN HABER SIDO INTERPUESTO EL RECURSO DE REPOSICION

☐ 5. VENCIO EL TERMINO DE TRASLADO ANTERIOR, LA(S) PARTE(S) SE PRONUNCIO(ARON) EN SU CONTRA. SI ☐ NO ☐

☐ 6. VENCIO EL TERMINO PROBATORIO

☐ 7. EL TERMINO DEL EMPLAZAMIENTO PENAL DEL (LOS) EMPLAZADO (A) NO COMPARECIO PUBLICACION EN TIEMPO SI ☐ NO ☐

☐ 8. DANDO CUMPLIMIENTO AUTO ANTERIOR

☒ 9. SE PRESENTO LA ANTERIOR SOLICITUD PARA RESOLVER

10. OTRO.

BOGOTA, D.C. 20 FEB 2014

Señor
JUEZ SESENTA CIVIL MUNICIPAL DE BOGOTA
E. S. D.



REF: EJECUTIVO No 2003-1500
Demandante EDIFICIO SAN JORGE
Demandado JOSE JESUS SERNA Y OTRO

JOSE JESUS SERNA MORALES., mayor de edad, identificado como aparece al pie de mi firma, domiciliado y residente en esta ciudad; y obrando como demandado dentro del proceso de la referencia, respetuosamente de conformidad con lo manifestado con el auto del 9 de diciembre de 2013 y ante el reiterado incumplimiento por parte del auxiliar de la justicia, respetuosamente solicito el **cambio o revocatoria del sr secuestre** RICARDO CERON; igualmente se le requiera, para que en el término de la distancia, proceda hacer la rendición de cuentas de su nefasta administración.

Atentamente,

JOSE JESUS SERNA MORALES.
C. C. No 2 901 865 de BOGOTA

Señor
JUEZ SESENTA CIVIL MUNICIPAL DE BOGOTA
E. S. D.

66265 '13-DEC-12 16:13

No 2003-1500
REF: PROCESO EJECUTIVO
DEMANDANTE: EDIFICIO SAN JORGE
DEMANDADO: JOSE JESUS SERNA MORALES

JOSE JESUS SERNA MORALES., identificado con C.C. 2 901 865 expedida en Bta y obrando como demandado en dentro del proceso de e la referencia, con mi acostumbrado respeto y estando dentro del término procedo a descorrer el traslado del auto del 6 de noviembre de 2013; sobre el avaluó de los inmuebles, No estoy de acuerdo con el avaluó presentado por la parte demandante por ser predios comerciales, respetuosamente solicito se designe bajo mis costas un perito evaluador

Atentamente

JOSE JESUS SERNA MORALES
C.C. 2 901 865

República de Colombia
Rama Judicial del Poder Público

JUZGADO SESENTA CIVIL MUNICIPAL DE BOGOTÁ
Cuatro (4) de abril de dos mil catorce (2014).

EJECUTIVO SINGULAR
Rad. 11001-40-03-060-2003-01500-00

De conformidad con las solicitudes que anteceden (f. 1-26 caute.2), se dispone:

1. En relación con la petición visible a folio 1 del presente cuaderno, y como quiera que las medidas cautelares solicitadas por la parte actora se encuentran materializadas al tenor del inciso segundo del artículo 519 del Código de Procedimiento Civil, el demandado en aras de obtener la cancelación y levantamiento de las cautelas que pesan sobre el inmueble identificado con folio de matrícula No. 050C-0158311 proceda a consignar dentro de los diez (10) días siguientes a la notificación de la presente providencia, en la cuenta de depósito judiciales de este despacho, la suma de $27.000.000.

2. Niéguese la solicitud deprecada por el demandado JOSÉ SERNA MORALES consistente en un nuevo avalúo de los bienes cautelados (f. 26 caute. 2), por cuanto al devenir la misma de una certificación catastral, solo es susceptible de objeción por error grave, hecho que no se acotó. (Inc. 8 art. 516 Código de Procedimiento Civil).

3. Por secretaría del despacho dese cumplimiento al numeral 3º del auto de fecha 6 de noviembre de 2013 visible a folio 254 del cuaderno de medidas cautelares 1.

4. Previo a dar trámite a la solicitud de sustitución de poder visible a folio 24 del presente cuaderno, la interesada proceda a allegar original del escrito contentivo de la misma.

NOTIFÍQUESE Y CÚMPLASE

RONALD ZULEYMAN RICO SANDOVAL.
Juez

sh

JUZGADO SESENTA CIVIL MUNICIPAL
SECRETARIA.
El auto anterior se notificó por anotación
en estado numero 46 hoy
08 ABR 2014
El secretario

Señor
JUEZ SESENTA CIVIL MUNICIPAL DE BOGOTA
E. S. D.

REF: EJECUTIVO No 2003-1500
Demandante EDIFICIO SAN JORGE
Demandado JOSE JESUS SERNA Y OTRO

JOSE JESUS SERNA MORALES., mayor de edad, identificado con C.C. 2 901 865 expedida en Bogotá, domiciliado y residente en esta ciudad; y obrando como demandado dentro del proceso de la referencia, respetuosamente solicito se requiera al sr secuestre a **rendir cuentas comprobadas** de su gestión, igualmente **consigne a nombre del juzgado los dineros recibidos** por concepto de arrendamientos de los inmuebles secuestrados, así mismo, y de conformidad con el auto proferido en pretérita oportunidad **se nombre un nuevo auxiliar de justicia**, .

Atentamente,

JOSE JESUS SERNA MORALES.
C. C. No 2 901 865 de BOGOTA

República de Colombia
Rama Judicial del Poder Público
JUZGADO SESENTA CIVIL MUNICIPAL
DE BOGOTÁ D.C

Al Despacho del Señor Juez informando que:

- ☐ 1. Se subsanó en tiempo allego copias
- ☐ 2. No se dio cumplimiento al auto anterior
- ☐ 3. La providencia anterior se encuentra ejecutoriada
- ☐ 4. Venció el término traslado de recursos de reposición
- ☐ 5. Venció el término de traslado anterior,la(s) parte(s) se pronuncio(aron) en tiempo SI ☐ NO ☐
- ☐ 6. Venció el término probatorio
- ☐ 7. El término del aplazamiento venció, si (los) emplazado(s) no compareció publicaciones en tiempo SI ☐NO ☐
- ☐ 8. Dando cumplimiento al auto anterior
- ☐ 9. Se presentó la anterior solicitud para resolver
- ☐ 10. Descorriendo traslado el tiempo SI ☐ NO ☐
- ☐ 11. Notificado un demandado, faltan otro(S) SI ☐ NO ☐
- ☐ 12. OTRO

Bogotá, D.C. 20 JUN. 2014

SECRETARIA (O)

Auto sustanciación

República de Colombia
Rama Judicial del Poder Público

JUZGADO SESENTA CIVIL MUNICIPAL DE BOGOTÁ

Primero (1) de julio de dos mil catorce (2014)

PROCESO EJECUTIVO SINGULAR
Rad. 11001-40-03-060-2003-01500-00

Vista la solicitud que antecede, por secretaría de estricto cumplimiento al numeral 3° del auto calendado 6 de noviembre de 2013.

NOTIFÍQUESE

DIEGO EDISON GONZÁLEZ VANEGAS
Juez

C.O

JUZGADO SESENTA CIVIL MUNICIPAL
SECRETARIA.
El auto anterior se notificó por anotación en estado numero 83 hoy
03 JUL 2014
El secretario,
HEIDY LORENA PALACIOS MUÑOZ

JUZGADO SESENTA CIVIL MUNICIPAL DE BOGOTA D.C.
CARRERA 10 No 14-33, PISO 14

TELEGRAMA No 680

Señor (A)
RICARDO HERNENDEZ CERON
CALLE 37 SUR No 39 B-46
BOGOTÁ, D.C.

09 JUL 2014

REF: EJECUTIVO SINGULAR No 2003-1500

Me permito comunicarle que mediante auto de fecha seis (6) de NOVIEMBRE 2013, proferido dentro del proceso de la referencia. Se REQUIERE al secuestre RICARDO HERNENDEZ CERON a fin de que en el terminó de diez (10) días, siguientes a la comunicación de la presente providencia, rinda cuentas comprobadas de su gestión, so pena de hacerse acreedor de las sanciones de ley.

HEIDY LORENA PALACIOS MUÑOZ

SECRETARIA

Señor
JUEZ SESENTA CIVIL MUNICIPAL DE BOGOTA
E. S. D.

JUZ 60 CIVIL MPL
72973 '14-SEP-10 15:40

REF: EJECUTIVO No 2009-1500
Demandante EDIFICIO SAN JORGE
Demandado JOSE JESUS SERNA Y OTRO

JOSE JESUS SERNA MORALES., mayor de edad, identificado con C.C. 2 901 865 expedida en Bogotá, domiciliado y residente en esta ciudad; y obrando como demandado dentro del proceso de la referencia, respetuosamente solicito se requiera y constriña al sr secuestre a **rendir cuentas comprobadas** de su gestión, igualmente **consigne a nombre del juzgado los dineros recibidos** por concepto de arrendamiento de los inmuebles secuestrados, así mismo, y de conformidad con el auto proferido en pretérita oportunidad **se nombre un nuevo auxiliar de justicia**,

Atentamente,

JOSE JESUS SERNA MORALES.
C. C. No 2 901 865 de BOGOTA

JUZGADO SEGUNDO CIVIL
Secretaría

Recibido

el escrito an
al despacho
Sírvase prov
El Secretario

Auto de sustanciación

República de Colombia
Rama Judicial del Poder Públi

JUZGADO SESENTA CIVIL MUNICIPAL DE BOGOTÁ

Veintinueve (29) de septiembre de dos mil catorce (2014)

PROCESO EJECUTIVO
Rad. 11001-40-03-060-2003-01500-00

Requiérase, por última vez, al secuestre RICARDO HERNÁNDEZ CERON, a fin de que rinda cuentas comprobadas de su administración. Infórmesele que de guardar silencio se procederá a su remoción, y se le adelantará el respectivo incidente de exclusión, ello sin perjuicio de las demás acciones civiles y penales que puedan ejercerse en su contra.

NOTIFÍQUESE

RONALD ZULEYMAN RICO SANDOVAL
Juez
(2)

JUZGADO SESENTA CIVIL MUNICIPAL
SECRETARIA.
El auto anterior se notificó por anotación en
estado numero 121 hoy
El secretario,
HEIDY LORENA PALACIOS MUÑOZ

JUZGADO SESENTA CIVIL MUNICIPAL DE BOGOTA D.C.
CARRERA 10 No 14-33, PISO 4

06 OCT. 2014

RANQUICIA

DO SESENTA CIVIL MUNICIPAL

TELEGRAMA No 982

Señor (A)
RICARDO HERNANDEZ CERON
CALLE 37 SUR No 39 B-46
BOGOTA, D.C.

REF:	EJECUTIVO SINGULAR 2003-1500

Me permito comunicarle que mediante auto de fecha veintinueve (29) de SEPTIEMBRE de 2014, proferido dentro del proceso de la referencia. ORDENO REQUERIR, por última vez, al secuestre RICARDO HERNANDEZ CERON, *a fin de que rinda cuentas comprobadas de su administración. Infórmesele que de guardar silencio se procederá a su remoción, y se le adelantara el respectivo incidente de exclusión, ello sin perjuicio de las demás acciones y penales que puedan ejercerse en su contra.*

HEIDY LORENA PALACIOS MUÑOZ
SECRETARIA

SEÑOR
JUEZ 60 CIVIL MUNICIPAL DE BOGOTÁ D.C.
E. S. D.

JUZ 60 CIVIL MPL
73924 '14-OCT- 9 12:32

REF: EJECUTIVO SINGULAR DE MINIMA CUANTIA
De: EDIFICIO SAN JORGE
Contra: MARIA CLEMENCIA GAVIRIA BARRAGAN Y JOSE DE JESUS SERNA MORALES
Expediente No. 2003 - 01500

MAYRA ALEJANDRA ARCE CUELLAR, mayor e identificada como aparece al pie de mi firma y en representación de la parte ACTORA dentro del asunto en referencia, comedidamente manifiesto a usted que SUSTITUYO el PODER, a la Dra. FLOR ALEXANDRA GALLO BERNAL, Abogada titulada, igualmente mayor y de esta vecindad, identificada (o) con la cédula de ciudadanía N° 52.271.348 de Bogotá, con Tarjeta Profesional No 198.970 del C.S. de la J, para que continúe con tramite ante su despacho.

Esta Sustitución la efectúo teniendo en cuenta las facultades conferidas en el poder primigenio y se concede con las mismas facultades a mí otorgadas.

Del Señor Juez,

Alejandra Arce Cuellar.
MAYRA ALEJANDRA ARCE CUELLAR
C.C. 1.110.456.528 de Ibagué (Tolima)
T.P. 204.534 Del C.S. de la J.

RAMA JUDICIAL DEL PODER PUBLICO
DE SERVICIOS ADMINISTRATIVOS JURISDICCIONALES
JUZGADOS CIVILES, LABORALES Y DE FAMILIA
ENCIA DE PRESENTACIÓN PERSONAL
fue presentado personalmente por
Alejandra Arce Cuellar
con C C No 1.110.456.528
534 Bogotá, D C 29 JAN 2014
Natalia

Acepto,

Alexandra Gallo

FLOR ALEXANDRA GALLO BERNAL
C.C. 52.271.348 de Bogotá D.C.
T.P. 198.970 Del C.S. de la J.

Alexandra Gallo Bernal
52.271.348
198.970

SEÑOR
JUEZ 60 CIVIL MUNICIPAL DE BOGOTÁ D.C.
E. S. D.

JUZ 60 CIVIL MPL
73925 '14-OCT-9 12:32

REF: EJECUTIVO SINGULAR DE MINIMA CUANTIA
De:EDIFICIO SAN JORGE
Contra:MARIA CLEMENCIA GAVIRIA BARRAGAN Y JOSE DE JESUS SERNA MORALES
Expediente No.2003 - 01500

FLOR ALEXANDRA GALLO BERNAL, mayor e identificada como aparece al pie de mi firma y en representación de la parte ACTORA dentro del asunto en referencia, comedidamente manifiesto a usted que SUSTITUYO el PODER, a la Dra. MARINA DEL CARMEN TROYA ZARAMA, Abogada titulada, igualmente mayor y de esta vecindad, identificada (o) con la cédula de ciudadanía N° 41.623.714 de Bogotá, con Tarjeta Profesional No 27.997 del C.S. de la J, para que continúe con tramite ante su despacho.

Esta Sustitución la efectúo teniendo en cuenta las facultades conferidas en el poder primigenio y se concede con las mismas facultades a mí otorgadas.

Del Señor Juez,

Alexandra Gallo

FLOR ALEXANDRA GALLO BERNAL
C.C. 52.271.348 de Bogotá D.C.
T.P. 198.970 Del C.S. de la J

RAMA JUDICIAL DEL PODER PUBLICO
CENTRO DE SERVICIOS ADMINISTRATIVOS JURISDICCIONALES
PARA JUZGADOS CIVILES, LABORALES Y DE FAMILIA
DILIGENCIA DE PRESENTACIÓN PERSONAL
El documento fue presentado personalmente por
Alexandra Gallo Bernal
quien se identificó con C C No 52 271 348
T P No 198970 Bogotá, D C 19/05/2014
Responsable Centro de Servicios

Acepto,

MARINA DEL CARMEN TROYA ZARAMA
C.C. 41.623.714 de Bogotá D.C.
T.P. 27.997 Del C.S. de la J.

350

36

Señor
JUEZ 60 CIVIL MUNICIPAL DE BOGOTÁ D.C.
E. S. D.

REF: EJECUTIVO SINGULAR
De: EDIFICIO SAN JORGE P.H.
Contra: MARIA CLEMENCIA GAVIRIA BARRAGAN Y JOSE DE JESUS SERNA MORALES
Expediente No. 2003 – 01500

MARINA DEL CARMEN TROYA ZAMARA mayor de edad, vecina y domiciliada en esta ciudad, identificada como aparece al pie de mi firma, actuando en calidad de apoderada de la parte actora dentro del proceso de la referencia, solicito respetuosamente a su Despacho dar trámite a las liquidaciones aportadas en fecha 14 de Febrero de 2014 a fin de avanzar con la actuación procesal pertinente.

Del señor Juez,

MARINA DEL CARMEN TROYA ZARAMA
C.C. 41.623.714 de Bogotá D.C.
T.P. 27.997 Del C.S. de la J.

Auto de sustanciación

República de Colombia
Rama Judicial del Poder Público

JUZGADO SESENTA CIVIL MUNICIPAL DE BOGOTÁ

Veinte de enero de dos mil quince

EJECUTIVO SINGULAR

Rad. 11001-40-03-060-2003-01500[illegible]00

Se reconoce personería a FLOR ALEXANDRA GALLO BERNAL y a MARÍA DEL CARMEN TROYA ZAMARA como apoderadas sustitutas del extremo demandante.

De la liquidación de crédito allegada por el extremo actor, córrase traslado al extremo ejecutado en los términos del artículo 521 del Código de Procedimiento Civil.

De otra parte, teniendo en cuenta que el auxiliar de la justicia RICARDO HERNÁNDEZ CERON no rindió cuentas de su gestión, el Juzgado dsipone:

RELEVAR de su cargo al secuestre inicialmente designado, y en su lugar nombrar a Inmobiliaria Contactos El Sol quien hace parte de la lista de auxiliares, a fin de que se sirva llevar a cabo la labor encomendada. En caso de que el anterior secuestre no haga entrega de los bienes cautelados, se comisiona para tal efecto al Juez Civil Municipal de Descongestión.

El auxiliar de la justicia deberá posesionarse dentro de los cinco (5) días siguientes a la recepción del telegrama.

INICIAR incidente de EXCLUSIÓN DE LISTA contra el auxiliar secuestre designado justicia RICARDO HERNÁNDEZ CERON.

Córrasele traslado por tres (3) días de conformidad al artículo 137 Código de Procedimiento Civil. Comuníquesele por el medio más expedito.

NOTIFÍQUESE

Ronald Zuleyman Rico Sandoval

RONALD ZULEYMAN RICO SANDOVAL
Juez

JH

JUZGADO SESENTA CIVIL MUNICIPAL

SECRETARIA.

El auto anterior se notificó por anotación en estado numero 003 **hoy**

22 [illegible]015

El secretario,

JEIMMY SOLEY QUIROGA RAMIREZ

RAMA JUDICIAL
CONSEJO SUPERIOR DE LA JUDICATURA
JUZGADO CIVIL – MUNICIPAL – 060
CRA. 10 # 14-33 PISO 14?
BOGOTA - DISTRITO CAPITAL

No.

DOCTOR(A)
INMOBILIARIA CONTACTOS EL SOL
CRA. 9 NO. 13-38 OFC. 304
BOGOTA DISTRITO CAPITAL

REF: 11001400306020030150000

COMUNICOLE ESTE DESPACHO QUE HA SIDO DESIGNADO(A), COMO AUXILIAR DE LA JUSTICIA, EN EL OFICIO DE SECUESTRES, DENTRO DEL PROCESO DE LA REFERENCIA. SIRVASE ACEPTAR EL CARGO TERMINO CINCO DIAS SIGUIENTES DEL ENVÍO DE ESTE TELEGRAMA Y TOMAR POSESIÓN EN LOS CINCO DIAS SUBSIGUIENTES. SO PENA DE IMPONERSELE LAS SANCIONES PREVISTAS POR EL ARTICULO 9 NUMERALES 2 Y 4 DEL CODIGO DE PROCEDIMIENTO CIVIL.

HEIDY LORENA PALACIOS MUÑOZ
EL SECRETARIO(A)

CONSEJO SUPERIOR DE LA JUDICATURA - SALA ADMINISTRATIVA
Unidad Registro Nacional de Abogados y Auxiliares de la Justicia

Consultas de Abogados | Auxiliar Auxiliar

40

CONSULTA

DETALLE AUXILIAR

Calificación del Auxiliar:	
Tipo de Documento:	CÉDULA CIUDADANIA
Número de Documento:	16731231
Nombres:	RICARDO
Apellidos:	HERNÁNDEZ CERÓN
Departamento Inscripción:	DISTRITO CAPITAL
Ciudad Inscripción:	BOGOTA
Fecha de Nacimiento:	20/08/1966
Dirección oficina:	CL 37 SUR Nº 39 B - 46 STA RITA
Ciudad oficina:	BOGOTA - DISTRITO CAPITAL
Teléfono 1:	
Teléfono 2:	
Teléfono 3:	
Fax :	
Celular :	3112744052
Beeper :	
Código Beeper :	
Correo Electrónico :	ricaher20@hotmail.com
Estado :	**EXCLUÍDO**
Oficios :	
Oficina Inscripción:	
Licencias :	

Procesos :

Desde :
Hasta :

Consulta

Nueva Consulta | Imprimir

© 2005 REPÚBLICA DE COLOMBIA
Unidad de Registro Nacional de Abogados y de Auxiliares de la Justicia

REPÚBLICA DE COLOMBIA

RAMA JUDICIAL

JUZGADO CINCUENTA Y CINCO CIVIL MUNICIPAL

Bogotá D.C, dieciséis (16) de Julio de dos mil quince (2015).

Proceso No 11001400305520030150O

Teniendo en cuenta que consultada la página del Consejo Superior de la Judicatura – consulta de auxiliares de la justica se registra que el auxiliar RICARDO HERNANDEZ CERAN se encuentra excluido de dichas lista, es del caso disponer por el Juzgado:

1. Precluir el incidente de exclusión que se dispuso abrir mediante auto del 20 de enero de 2015 (fl 37 Cuaderno de cautelares No 2) ya que por sustracción de materia, el trámite de exclusión de auxiliar de justicia se tornaría inane frente a su objeto.

2. Como consecuencia de lo anterior, y teniendo en cuenta que dentro del plenario no obra documental que permita determinar que el auxiliar de justicia excluido, esto es el señor Ricardo Hernández Cerón haya hecho entrega a la INMOBILIARIA CONTACTOS EL SOL de los bienes dejados en su cargo como secuestre, en cumplimiento a lo dispuesto en auto del 22 de enero de 2015 (fl. 37), se comisiona para la práctica de la diligencia de secuestro al señor **Juez Civil Municipal de Descongestión**, con el fin de que se sirva hacer la entrega correspondiente **por secretaria líbrese el despacho comisorio respectivo con los insertos y anexos pertinentes.**

   El comisionado deberá comunicar su designación a la INMOBILIARIA CONTACTOS EL SOL en los términos establecidos en el Código de Procedimiento Civil.

NOTIFÍQUESE, (2)

MARGARETH ROSALIN MURCIA RAMOS

Juez

JUZGADO 55 CIVIL MUNICIPAL

Por anotación en estado No. 111 de fecha 17 JUL 2015 fue notificado el auto anterior.
Fijado a las 8:00 A.M.

CARLOS EDGAR GALEANO SALCEDO
El secretario

Eht

72

DESPACHO COMISORIO No. 129

JUZGADO CINCUENTA Y CINCO CIVIL MUNICIPAL DE BOGOTA

A L S E Ñ O R:

JUEZ CIVIL MUNICIPAL DE DESCONGESTION – REPARTO y/o INSPECTOR DE POLICIA DE LA ZONA RESPECTIVA

H A C E S A B ER:

Que en el proceso **EJECUTIVO SINGULAR No.11001400305520030150000** DE **EDIFICIO SAN JORGE** contra **MARIA CLEMENCIA GAVIRIA BARRAGAN y JOSE DE JESUS SERNA MORALES** comunico a usted que mediante auto de fecha Veinte (20) de Enero de dos mil Quince (2015) y Dieciséis (16) de Julio de dos mil Quince 2015, ordenó comisionarlo para la práctica de **ENTREGA** de los inmuebles ubicados en la Carrera 6 No. 12 – 27 oficina 502, 505, 504 identificados con matricula inmobiliaria No. 50C-346844, 50C-345438 y 50C-15831 1respectivamente.

NOTIFIQUESE,
LA JUEZ (FDO.)

MARGARETH ROSALIN MURCIA RAMOS

I N S E R T O S

Se anexan las siguientes piezas procesales: Copia del auto que ordenó la comisión y de los anexos acompañados a la presente. Se hace la advertencia que dentro de la práctica de dicha diligencia no se admitirá oposición alguna.

El presente Despacho Comisorio se expide con el objeto de que se haga entrega de los inmuebles a la **INMOBILIARIA CONTACTOS EL SOL NIT.9004803800-7. Carrera 9 No. 13 -38 Of.304 Tel: 4923796.**

Elaborado el presente Despacho Comisorio, el día 17 de Septiembre de 2015.

CARLOS EDGARD GALEANO SALCEDO
Secretario

Andrea Quintero
1022997060
20-11-15

A.M

Señor

JUEZ 55 CIVIL MUNICIPAL DE BOGOTÁ

E. S. D.

REF: EJECUTIVO SINGULAR 2003 - 1500

DEMANDANTE: EDIFICIO SAN JORGE

DEMANDADO: JESUS SIERRA Y MARIA CLEMENCIA GAVIRIA.

MARINA DEL CARMEN TROYA ZARAMA, actuando en representación de la parte actora de manera atenta solicito a su despacho:

- Teniendo en cuenta que se designó como como secuestre a la Inmobiliaria Contactos el Sol la cual se supone se encuentra ubicada en la Carrera 09 No. 13-38 Oficina 304, se hizo la gestión de ir a buscar dicha entidad pero nadie atiende al llamado, informa la recepcionista que hace más de seis meses no volvieron a las instalaciones.

Teniendo en cuenta lo anterior solicito de manera atenta proceda su despacho a nombrar ***nuevo secuestre*** con el fin de poder hacer efectiva la diligencia de secuestro y seguir con el presente proceso.

Del señor Juez,

JUZG 55 CIVIL M.PAL

4 folios

16960 29-APR-'16 12:49

MARINA DEL CARMEN TROYA ZARAMA
C.C. 41.623.714 de Bogotá D.C.
T.P. 27.997 Del C.S. de la J.

74

REPÚBLICA DE COLOMBIA

RAMA JUDICIAL

JUZGADO CINCUENTA Y CINCO CIVIL MUNICIPAL

Bogotá D.C, Siete (07) de Junio de dos mil dieciséis (2016).

Proceso No 11001400305520030150000

En atención a lo solicitado por la parte actora, se releva del cargo a la sociedad INMOBILIARIA CONTACTOS EL SOL, identificado con NIT 900.480.380-7 y en su reemplazo se designa como Secuestre a quien hace parte de la lista de auxiliares de la justicia anexa. Notifíquese al Secuestre designado de su nombramiento.

En cumplimiento a lo dispuesto en auto del 22 de enero de 2015 (fl. 37), se comisiona para la práctica de la diligencia de secuestro al señor **Juez Civil Municipal de Descongestión**, con el fin de que se sirva hacer la entrega de los bienes objeto de embargo y secuestro en el presente asunto al nuevo secuestre y a su vez se sirva hacer la salvedad y dejar en claro para todos los efectos que lo embargado respecto del bien inmueble identificado con el FMI No 50C- 0158311 corresponde únicamente a los derechos de cuota (50%) de la demandada **MARIA CLEMENCIA GAVIRIA BARRAGAN** y no de la totalidad del inmueble como se dejó dicho en la diligencia del 04 de octubre de 2011 por el Juzgado 7° Civil Municipal de Descongestión, como quiera que el otro 50% de la oficina 402 es de propiedad del señor **JAIME SERNA** quien no es demandado en la presente actuación

NOTIFÍQUESE (3),

MARGARETH ROSALIN MURCIA RAMOS

Juez

JUZGADO 55 CIVIL MUNICIPAL

Por anotación en estado No. 8 JUN 2016 de fecha fue notificado el auto anterior.

Fijado a las 8:00 A.M.

CARLOS EDGAR GALEANO SALCEDO

El secretario

Eht

REPÚBLICA DE COLOMBIA

RAMA JUDICIAL

JUZGADO CINCUENTA Y CINCO CIVIL MUNICIPAL

Bogotá D.C, veintiséis (26) de Julio de dos mil dieciséis (2016).

Proceso No 11001400305520030015000O

Teniendo en cuenta que en auto de fecha 07 de junio de 2016, obrante a folio 44 del cuaderno No. 3, no se nombró el auxiliar de la justicia, el Juzgado procede a designarlo en la fecha.

NOTIFÍQUESE (3),

MARGARETH ROSALIN MURCIA RAMOS

Juez

JUZGADO 55 CIVIL MUNICIPAL

La anotación en estado No. ____ de fecha 27 JUL. 2016 fue notificado el auto anterior.
Fijado a las 8:00 A.M.

CARLOS EDGAR OREJANO SALCEDO
El Secretario

Eht

Rama Judicial del Poder Público
Consejo Superior de la Judicatura
Sala Administrativa

Consejo Superior de la Judicatura

26 DE JULIO DE 2016

NO. CONSECUTIVO DE TELEGRAMA: 447734

DOCTOR (A)
NELSON AUGUSTO OLMOS CALDERON
CALLE 66A No. 16-75
BOGOTA D.C. ,BOGOTA

No. Proceso: 11001400305520030150000

Este despacho le comunica que ha sido designado(a), como auxiliar de la justicia, en el oficio de **SECUESTRES**, dentro del proceso de la referencia. Sírvase aceptar el cargo en el término de cinco (5) días siguientes del envío de este telegrama al despacho **Juzgado 055 Civil Municipal de Bogotá D.C.** ubicado en la **CALLE 16 No.7-39 PISO 6** y tomar posesión en los cinco días subsiguientes. So pena de imponérsele las sanciones previstas por el artículo 49 y el artículo 50 del Código General del Proceso.

EL SECRETARIO(A)
CARLOS EDGAR GALEANO SALCEDO

JX

REPÚBLICA DE COLOMBIA

RAMA JUDICIAL

JUZGADO CINCUENTA Y CINCO CIVIL MUNICIPAL

Bogotá D.C, Veinticuatro (24) de Noviembre de Dos mil Diecisiete (2017).

Proceso No 11001400305520030150000

1. Se le **RECONOCE** personería jurídica al Abogado HERNANDO BOCANEGRA como apoderado judicial del señor JAIME SERNA GIRALDO en los términos del poder de conferido.

2. En cuanto a la objeción de la liquidación de crédito, el memorialista sírvase estar atento a lo dispuesto en providencia de misma fecha.

3. En atención a la solicitud que antecede, el peticionario estese a lo dispuesto en auto de misma fecha ubicado en el folio 47 del cuaderno No. 3 del proceso.

NOTIFÍQUESE, (f)

MARGARETH ROSALIN MURCIA RAMOS
Juez

JUZGADO 55 CIVIL MUNICIPAL

Por anotación en estado No. ____ de fecha 27 NOV. 2017 fue notificado el auto anterior.
Fijado a las 8:00 A.M.

CARLOS EDGAR GALEANO SALCEDO
El secretario

LIQUIDACION A TASAS VARIABLES DE LA SUPERBANCARIA

DEUDOR **OFICINA 505**

INTERESES DE PLAZO Y MORATORIOS

ADMINISTRA MES/AÑO	RESOLUCION	VIGENCIA Desde	VIGENCIA Hasta	12 Dias Mora	Tasa. Anual Superbancaria	Int.de Plazo Tasa Mes	Int.Mtorio Tasa Mes	Capitales e Int Adeu a Cob	Vlor deuda al inici d periodo	intereses adeudados	Cap a liquidar intereses	Ints Cobrad en el periodo	Subttal a pagar o afavor (-)	Vlor Abono	Saldo a pagar o a favor (-)	Distribucion de Abonos A capital	Distribucion de Abonos A intereses
Jun-2000	1919	1-Jul-00	31-Jul-00	31	19,44%	1,49%	2,24%	33.000	33.000	0	33.000	763	33.763	0	33.763	0	0
Jul-2000	1201	1-Ago-00	31-Ago-00	31	19,92%	1,53%	2,29%	33.000	66.763	763	66.000	1.560	68.323	0	68.323	0	0
Ago-2000	1345	1-Sep-00	30-Sep-00	30	22,93%	1,74%	2,60%	33.000	101.323	2.323	99.000	2.577	103.900	0	103.900	0	0
Sep-2000	1492	1-Oct-00	31-Oct-00	31	23,08%	1,75%	2,62%	33.000	136.900	4.900	132.000	3.571	140.472	0	140.472	0	0
Oct-2000	1666	1-Nov-00	30-Nov-00	30	23,80%	1,80%	2,69%	33.000	173.472	8.472	165.000	4.443	177.914	0	177.914	0	0
Nov-2000	1847	1-Dic-00	31-Dic-00	31	23,69%	1,79%	2,68%	33.000	210.914	12.914	198.000	5.486	216.400	0	216.400	0	0
Dic-2000	2030	1-Ene-01	31-Ene-01	31	24,16%	1,82%	2,73%	33.000	249.400	18.400	231.000	6.515	255.916	0	255.916	0	0
Ene-2001	0090	1-Feb-01	28-Feb-01	28	26,03%	1,95%	2,92%	33.000	288.916	24.916	264.000	7.195	296.110	0	296.110	0	0
Feb-2001	0202	1-Mar-01	31-Mar-01	31	25,11%	1,88%	2,83%	33.000	329.110	32.110	297.000	8.675	337.785	0	337.785	0	0
Mar-2001	0319	1-Abr-01	30-Abr-01	30	24,83%	1,87%	2,80%	33.000	370.785	40.785	330.000	9.234	380.019	0	380.019	0	0
Abr-2001	0426	1-May-01	31-May-01	31	24,24%	1,83%	2,74%	33.000	413.019	50.019	363.000	10.269	423.288	0	423.288	0	0
May-2001	0536	1-Jun-01	30-Jun-01	30	25,17%	1,89%	2,83%	33.000	456.288	60.288	396.000	11.217	467.506	0	467.506	0	0
Jun-2001	0669	1-Jul-01	31-Jul-01	31	26,08%	1,95%	2,92%	33.000	500.506	71.506	429.000	12.966	513.472	0	513.472	0	0
Jul-2001	0818	1-Ago-01	31-Ago-01	31	24,25%	1,83%	2,74%	33.000	546.472	84.472	462.000	13.075	559.547	0	559.547	0	0
Ago-2001	0954	1-Sep-01	30-Sep-01	30	23,06%	1,74%	2,62%	33.000	592.547	97.547	495.000	12.951	605.498	0	605.498	0	0
Sep-2001	1090	1-Oct-01	31-Oct-01	31	23,22%	1,76%	2,63%	33.000	638.498	110.498	528.000	14.365	652.863	0	652.863	0	0
Oct-2001	1224	1-Nov-01	30-Nov-01	30	22,98%	1,74%	2,61%	33.000	685.863	124.863	561.000	14.631	700.494	0	700.494	0	0
Nov-2001	1380	1-Dic-01	31-Dic-01	31	22,46%	1,70%	2,55%	33.000	733.494	139.494	594.000	15.678	749.171	0	749.171	0	0
Dic-2001	1544	1-Ene-02	31-Ene-02	31	22,81%	1,73%	2,59%	33.000	782.171	155.171	627.000	16.784	798.955	0	798.955	0	0
Ene-2002	0093	1-Feb-02	28-Feb-02	28	22,35%	1,70%	2,54%	33.000	831.955	171.955	660.000	15.663	847.618	0	847.618	0	0
Feb-2002	0239	1-Mar-02	31-Mar-02	31	20,97%	1,60%	2,40%	33.000	880.618	187.618	693.000	17.177	897.795	0	897.795	0	0
Mar-2002	0366	1-Abr-02	30-Abr-02	30	21,03%	1,60%	2,40%	33.000	930.795	204.795	726.000	17.460	948.255	0	948.255	0	0
Abr-2002	0476	1-May-02	31-May-02	31	20,00%	1,53%	2,30%	33.000	981.255	222.255	759.000	18.011	999.266	0	999.266	0	0
May-2002	0585	1-Jun-02	30-Jun-02	30	19,96%	1,53%	2,29%	34.000	1.033.266	240.266	793.000	18.177	1.051.443	0	1.051.443	0	0
Jun-2002	0726	1-Jul-02	31-Jul-02	31	19,77%	1,51%	2,27%	34.000	1.085.443	258.443	827.000	19.416	1.104.859	0	1.104.859	0	0
Jul-2002	0847	1-Ago-02	31-Ago-02	31	20,01%	1,53%	2,30%	34.000	1.138.859	277.859	861.000	20.441	1.159.300	0	1.159.300	0	0
Ago-2002	0966	1-Sep-02	10-Sep-02	10	20,18%	1,54%	2,32%	34.000	1.193.300	298.300	895.000	6.908	1.200.207	34.300	1.165.907	0	34.300
		11-Sep-02	30-Sep-02	20	20,18%	1,54%	2,32%	0	1.165.907	270.907	895.000	13.815	1.179.723	34.000	1.145.723	0	34.000
Sep-2002	1106	1-Oct-02	31-Oct-02	31	20,30%	1,55%	2,33%	34.000	1.179.723	250.723	929.000	22.349	1.202.072	0	1.202.072	0	0
Oct-2002	1247	1-Nov-02	5-Nov-02	5	19,76%	1,51%	2,27%	34.000	1.236.072	273.072	963.000	3.645	1.239.717	34.000	1.205.717	0	34.000
		6-Nov-02	30-Nov-02	25	19,76%	1,51%	2,27%	0	1.205.717	242.717	963.000	18.225	1.223.942	0	1.223.942	0	0
Nov-2002	1368	1-Dic-02	6-Dic-02	6	19,69%	1,51%	2,26%	34.000	1.257.942	260.942	997.000	4.514	1.262.456	34.000	1.228.456	0	34.000
		7-Dic-02	31-Dic-02	25	19,69%	1,51%	2,26%	0	1.228.456	231.456	997.000	18.807	1.247.262	0	1.247.262	0	0
Dic-2002	1557	1-Ene-03	31-Ene-03	31	19,64%	1,51%	2,26%	34.000	1.281.262	250.262	1.031.000	24.059	1.305.321	0	1.305.321	0	0
Ene-2003	0069	1-Feb-03	28-Feb-03	28	19,78%	1,52%	2,27%	34.000	1.339.321	274.321	1.065.000	22.595	1.361.916	0	1.361.916	0	0
Feb-2003	0195	1-Mar-03	1-Mar-03	1	19,49%	1,49%	2,24%	34.000	1.395.916	296.916	1.099.000	821	1.396.738	30.000	1.366.738	0	30.000
		2-Mar-03	31-Mar-03	30	19,49%	1,49%	2,24%	0	1.366.738	267.738	1.099.000	24.644	1.391.381	0	1.391.381	0	0
Mar-2003	0290	1-Abr-03	30-Abr-03	30	19,81%	1,52%	2,28%	34.000	1.425.381	292.381	1.133.000	25.791	1.451.172	0	1.451.172	0	0
Abr-2003	0386	1-May-03	31-May-03	31	19,89%	1,52%	2,28%	34.000	1.485.172	318.172	1.167.000	27.552	1.512.724	0	1.512.724	0	0
May-2003	0521	1-Jun-03	13-Jun-03	13	19,20%	1,47%	2,21%	34.000	1.546.724	345.724	1.201.000	11.510	1.558.234	192.000	1.366.234	0	192.000
		14-Jun-03	30-Jun-03	17	19,20%	1,47%	2,21%	0	1.366.234	165.234	1.201.000	15.051	1.381.285		1.381.285	0	0
Jun-2003	0636	1-Jul-03	31-Jul-03	31	19,44%	1,49%	2,24%	34.000	1.415.285	180.285	1.235.000	28.549	1.443.834	0	1.443.834	0	0
Jul-2003	0772	1-Ago-03	31-Ago-03	31	19,88%	1,52%	2,28%	34.000	1.477.834	208.834	1.269.000	29.946	1.507.780	0	1.507.780	0	0
Ago-2003	0881	1-Sep-03	30-Sep-03	30	20,12%	1,54%	2,31%	34.000	1.541.780	238.780	1.303.000	30.088	1.571.868	0	1.571.868	0	0
Sep-2003	1038	1-Oct-03	31-Oct-03	31	20,24%	1,55%	2,32%	34.000	1.605.868	268.868	1.337.000	32.077	1.637.945	0	1.637.945	0	0
	1152	1-Nov-03	30-Nov-03	30	19,87%	1,52%	2,28%	0	1.637.945	300.945	1.337.000	30.519	1.668.464	0	1.668.464	0	0
	1315	1-Dic-03	31-Dic-03	31	19,81%	1,52%	2,28%	0	1.668.464	331.464	1.337.000	31.449	1.699.913	0	1.699.913	0	0

466

1531	1-Ene-04	31-Ene-04	31	19,67%	1,51%	2,26%	0	1.699.913	362.913	1.337.000	31.244	1.731.157	0	1.731.157	0	0
0058	1-Feb-04	29-Feb-04	29	19,74%	1,51%	2,27%	0	1.731.157	394.157	1.337.000	29.324	1.760.481	0	1.760.481	0	0
0155	1-Mar-04	31-Mar-04	31	19,80%	1,52%	2,28%	0	1.760.481	423.481	1.337.000	31.434	1.791.915	0	1.791.915	0	0
0257	1-Abr-04	30-Abr-04	30	19,78%	1,52%	2,27%	0	1.791.915	454.915	1.337.000	30.392	1.822.306	0	1.822.306	0	0
1128	1-May-04	31-May-04	31	19,71%	1,51%	2,27%	0	1.822.306	485.306	1.337.000	31.302	1.853.609	0	1.853.609	0	0
1228	1-Jun-04	30-Jun-04	30	19,67%	1,51%	2,26%	0	1.853.609	516.609	1.337.000	30.236	1.883.845	0	1.883.845	0	0
1337	1-Jul-04	31-Jul-04	31	19,44%	1,49%	2,24%	0	1.883.845	546.845	1.337.000	30.907	1.914.751	0	1.914.751	0	0
1438	1-Ago-04	31-Ago-04	31	19,28%	1,48%	2,22%	0	1.914.751	577.751	1.337.000	30.672	1.945.423	0	1.945.423	0	0
1527	1-Sep-04	30-Sep-04	30	19,50%	1,50%	2,24%	0	1.945.423	608.423	1.337.000	29.995	1.975.418	0	1.975.418	0	0
1648	1-Oct-04	31-Oct-04	31	19,09%	1,47%	2,20%	0	1.975.418	638.418	1.337.000	30.392	2.005.810	0	2.005.810	0	0
1753	1-Nov-04	30-Nov-04	30	19,59%	1,50%	2,25%	0	2.005.810	668.810	1.337.000	30.122	2.035.932	0	2.035.932	0	0
1890	1-Dic-04	31-Dic-04	31	19,49%	1,49%	2,24%	0	2.035.932	698.932	1.337.000	30.980	2.066.912	0	2.066.912	0	0
2037	1-Ene-05	31-Ene-05	31	19,45%	1,49%	2,24%	0	2.066.912	729.912	1.337.000	30.921	2.097.834	0	2.097.834	0	0
0266	1-Feb-05	28-Feb-05	28	19,40%	1,49%	2,23%	0	2.097.834	760.834	1.337.000	27.863	2.125.696	0	2.125.696	0	0
0386	1-Mar-05	31-Mar-05	31	19,15%	1,47%	2,21%	0	2.125.696	788.696	1.337.000	30.481	2.156.177	0	2.156.177	0	0
0567	1-Abr-05	30-Abr-05	30	19,19%	1,47%	2,21%	0	2.156.177	819.177	1.337.000	29.554	2.185.731	0	2.185.731	0	0
0663	1-May-05	31-May-05	31	19,02%	1,46%	2,19%	0	2.185.731	848.731	1.337.000	30.289	2.216.020	0	2.216.020	0	0
0803	1-Jun-05	30-Jun-05	30	18,85%	1,45%	2,17%	0	2.216.020	879.020	1.337.000	29.070	2.245.090	0	2.245.090	0	0
0948	1-Jul-05	31-Jul-05	31	18,50%	1,42%	2,14%	0	2.245.090	908.090	1.337.000	29.522	2.274.612	0	2.274.612	0	0
1101	1-Ago-05	31-Ago-05	31	18,24%	1,41%	2,11%	0	2.274.612	937.612	1.337.000	29.137	2.303.750	0	2.303.750	0	0
1257	1-Sep-05	30-Sep-05	30	18,22%	1,40%	2,11%	0	2.303.750	966.750	1.337.000	28.169	2.331.919	0	2.331.919	0	0
1487	1-Oct-05	31-Oct-05	31	17,93%	1,38%	2,08%	0	2.331.919	994.919	1.337.000	28.678	2.360.596	0	2.360.596	0	0
1690	1-Nov-05	30-Nov-05	30	17,81%	1,38%	2,06%	0	2.360.596	1.023.596	1.337.000	27.580	2.388.177	0	2.388.177	0	0
0008	1-Dic-05	31-Dic-05	31	17,49%	1,35%	2,03%	0	2.388.177	1.051.177	1.337.000	28.023	2.416.200	0	2.416.200	0	0
0290	1-Ene-06	31-Ene-06	31	17,35%	1,34%	2,01%	0	2.416.200	1.079.200	1.337.000	27.815	2.444.015	0	2.444.015	0	0
0206	1-Feb-06	28-Feb-06	28	17,51%	1,35%	2,03%	0	2.444.015	1.107.015	1.337.000	25.338	2.469.353	0	2.469.353	0	0
0349	1-Mar-06	31-Mar-06	31	17,25%	1,33%	2,00%	0	2.469.353	1.132.353	1.337.000	27.666	2.497.019	0	2.497.019	0	0
633	1-Abr-06	30-Abr-06	30	16,75%	1,30%	1,95%	0	2.497.019	1.160.019	1.337.000	26.049	2.523.068	0	2.523.068	0	0
748	1-May-06	31-May-06	31	16,07%	1,25%	1,87%	0	2.523.068	1.186.068	1.337.000	25.896	2.548.964	0	2.548.964	0	0
887	1-Jun-06	30-Jun-06	30	15,61%	1,22%	1,82%	0	2.548.964	1.211.964	1.337.000	24.389	2.573.353	0	2.573.353	0	0
1103	1-Jul-06	31-Jul-06	31	15,08%	1,18%	1,77%	0	2.573.353	1.236.353	1.337.000	24.399	2.597.752	0	2.597.752	0	0
1305	1-Ago-06	31-Ago-06	31	15,02%	1,17%	1,76%	0	2.597.752	1.260.752	1.337.000	24.308	2.622.060	0	2.622.060	0	0
1468	1-Sep-06	30-Sep-06	30	15,05%	1,18%	1,76%	0	2.622.060	1.285.060	1.337.000	23.568	2.645.628	0	2.645.628	0	0
1715	1-Oct-06	31-Oct-06	31	15,07%	1,18%	1,76%	0	2.645.628	1.308.628	1.337.000	24.384	2.670.012	0	2.670.012	0	0
018	1-Nov-06	30-Nov-06	30	21,39%	1,63%	2,44%	0	2.670.012	1.333.012	1.337.000	32.658	2.702.670	0	2.702.670	0	0
428	1-Dic-06	31-Dic-06	31	16,75%	1,30%	1,95%	0	2.702.670	1.365.670	1.337.000	26.918	2.729.588	0	2.729.588	0	0
1086	1-Ene-07	31-Ene-07	31	19,01%	1,46%	2,19%	0	2.729.588	1.392.588	1.337.000	30.275	2.759.862	0	2.759.862	0	0
1742	1-Feb-07	28-Feb-07	28	21,26%	1,62%	2,43%	0	2.759.862	1.422.862	1.337.000	30.311	2.790.173	0	2.790.173	0	0
2366	1-Mar-07	31-Mar-07	31	21,83%	1,66%	2,49%	0	2.790.173	1.453.173	1.337.000	34.382	2.824.555	0	2.824.555	0	0
0474	1-Abr-07	30-Abr-07	30	21,92%	1,67%	2,50%	0	2.824.555	1.487.555	1.337.000	33.398	2.857.954	0	2.857.954	0	0
1011	1-May-07	31-May-07	31	21,51%	1,64%	2,46%	0	2.857.954	1.520.954	1.337.000	33.920	2.891.874	0	2.891.874	0	0
1555	1-Jun-07	30-Jun-07	30	21,02%	1,60%	2,40%	0	2.891.874	1.554.874	1.337.000	32.140	2.924.014	0	2.924.014	0	0
1555	1-Jul-07	31-Jul-07	31	21,02%	1,60%	2,40%	0	2.924.014	1.587.014	1.337.000	33.211	2.957.225	0	2.957.225	0	0
2163	1-Ago-07	31-Ago-07	31	20,47%	1,56%	2,35%	0	2.957.225	1.620.225	1.337.000	32.412	2.989.637	0	2.989.637	0	0
0388	1-Sep-07	30-Sep-07	30	20,28%	1,55%	2,33%	0	2.989.637	1.652.637	1.337.000	31.099	3.020.736	0	3.020.736	0	0
0937	1-Oct-07	31-Oct-07	31	18,65%	1,44%	2,15%	0	3.020.736	1.683.736	1.337.000	29.744	3.050.480	0	3.050.480	0	0
0937	1-Nov-07	30-Nov-07	30	18,65%	1,44%	2,15%	0	3.050.480	1.713.480	1.337.000	28.784	3.079.264		3.079.264	0	0
1486	1-Dic-07	31-Dic-07	31	17,28%	1,34%	2,01%	0	3.050.480	1.713.480	1.337.000	27.710	3.078.190	0	3.078.190	0	0
2039	1-Ene-08	31-Ene-08	31	16,14%	1,25%	1,88%	0	3.078.190	1.741.190	1.337.000	26.002	3.104.192	0	3.104.192	0	0
0699	1-Feb-08	29-Feb-08	29	15,31%	1,19%	1,79%	0	3.104.192	1.767.192	1.337.000	23.151	3.127.343	0	3.127.343	0	0
1311	1-Mar-08	31-Mar-08	31	14,94%	1,17%	1,75%	0	3.127.343	1.790.343	1.337.000	24.186	3.151.529	0	3.151.529	0	0
1920	1-Abr-08	30-Abr-08	30	14,21%	1,11%	1,67%	0	3.151.529	1.814.529	1.337.000	22.329	3.173.858	0	3.173.858	0	0
2476	1-May-08	31-May-08	31	15,61%	1,22%	1,82%	0	3.173.858	1.836.858	1.337.000	25.202	3.199.060	0	3.199.060	0	0
0487	1-Jun-08	30-Jun-08	30	17,69%	1,37%	2,05%	0	3.199.060	1.862.060	1.337.000	27.408	3.226.468	0	3.226.468	0	0
1047	1-Jul-08	31-Jul-08	31	18,63%	1,43%	2,15%	0	3.226.468	1.889.468	1.337.000	29.714	3.256.182	0	3.256.182	0	0

1684	1-Ago-08	31-Ago-08	31	19,39%	1,49%	2,23%	0	3.256.182	1.919.182	1.337.000	30.833	3.287.015	0	3.287.015	0	0
2336	1-Sep-08	30-Sep-08	30	19,92%	1,53%	2,29%	0	3.287.015	1.950.015	1.337.000	30.590	3.317.605	0	3.317.605	0	0
0465	1-Oct-08	31-Oct-08	31	20,52%	1,57%	2,35%	0	3.317.605	1.980.605	1.337.000	32.485	3.350.090	0	3.350.090	0	0
0984	1-Nov-08	30-Nov-08	30	20,86%	1,59%	2,39%	0	3.350.090	2.013.090	1.337.000	31.915	3.382.005	0	3.382.005	0	0
1528	1-Dic-08	31-Dic-08	31	20,89%	1,59%	2,39%	0	3.382.005	2.045.005	1.337.000	33.023	3.415.028	0	3.415.028	0	0
2200	1-Ene-09	31-Ene-09	31	20,75%	1,58%	2,38%	0	3.415.028	2.078.028	1.337.000	32.819	3.447.847	0	3.447.847	0	0
0605	1-Feb-09	28-Feb-09	28	20,83%	1,59%	2,38%	0	3.447.847	2.110.847	1.337.000	29.748	3.477.595	0	3.477.595	0	0
1192	1-Mar-09	31-Mar-09	31	20,34%	1,55%	2,33%	0	3.477.595	2.140.595	1.337.000	32.223	3.509.818	0	3.509.818	0	0
1779	1-Abr-09	30-Abr-09	30	19,85%	1,52%	2,28%	0	3.509.818	2.172.818	1.337.000	30.491	3.540.309	0	3.540.309	0	0
2372	1-May-09	31-May-09	31	19,65%	1,51%	2,26%	0	3.540.309	2.203.309	1.337.000	31.214	3.571.523	0	3.571.523	0	0
503	1-Jun-09	30-Jun-09	30	19,63%	1,50%	2,26%	0	3.571.523	2.234.523	1.337.000	30.179	3.601.703	0	3.601.703	0	0
1041	1-Jul-09	31-Jul-09	31	19,33%	1,48%	2,23%	0	3.601.703	2.264.703	1.337.000	30.745	3.632.448	0	3.632.448	0	0
0937	1-Ago-09	30-Sep-09	61	18,65%	1,44%	2,15%	0	3.632.448	2.295.448	1.337.000	58.528	3.690.976	0	3.690.976	0	0
1486	1-Oct-09	31-Dic-09	92	17,28%	1,34%	2,01%	0	3.690.976	2.353.976	1.337.000	82.237	3.773.213	0	3.773.213	0	0
2039	1-Ene-10	31-Mar-10	90	16,14%	1,25%	1,88%	0	3.773.213	2.436.213	1.337.000	75.488	3.848.701	0	3.848.701	0	0
0699	1-Abr-10	30-Jun-10	91	15,31%	1,19%	1,79%	0	3.848.701	2.511.701	1.337.000	72.647	3.921.348	0	3.921.348	0	0
1311	1-Jul-10	30-Sep-10	92	14,94%	1,17%	1,75%	0	3.921.348	2.584.348	1.337.000	71.778	3.993.126	0	3.993.126	0	0
1920	1-Oct-10	31-Dic-10	92	14,21%	1,11%	1,67%	0	3.993.126	2.656.126	1.337.000	68.476	4.061.602	0	4.061.602	0	0
2476	1-Ene-11	31-Mar-11	90	15,61%	1,22%	1,82%	0	4.061.602	2.724.602	1.337.000	73.167	4.134.769	0	4.134.769	0	0
0487	1-Abr-11	30-Jun-11	91	17,69%	1,37%	2,05%	0	4.134.769	2.797.769	1.337.000	83.136	4.217.905	0	4.217.905	0	0
1047	1-Jul-11	30-Sep-11	92	18,63%	1,43%	2,15%	0	4.217.905	2.880.905	1.337.000	88.184	4.306.090	0	4.306.090	0	0
1684	1-Oct-11	31-Dic-11	92	19,39%	1,49%	2,23%	0	4.306.090	2.969.090	1.337.000	91.505	4.397.595	0	4.397.595	0	0
2336	1-Ene-12	31-Mar-12	91	19,92%	1,53%	2,29%	0	4.397.595	3.060.595	1.337.000	92.790	4.490.384	0	4.490.384	0	0
0465	1-Abr-12	30-Jun-12	91	20,52%	1,57%	2,35%	0	4.490.384	3.153.384	1.337.000	95.359	4.585.743	0	4.585.743	0	0
0984	1-Jul-12	30-Sep-12	92	20,86%	1,59%	2,39%	0	4.585.743	3.248.743	1.337.000	97.873	4.683.616	0	4.683.616	0	0
1528	1-Oct-12	31-Dic-12	92	20,89%	1,59%	2,39%	0	4.683.616	3.346.616	1.337.000	98.003	4.781.619	0	4.781.619	0	0
2200	1-Ene-13	31-Mar-13	90	20,75%	1,58%	2,38%	0	4.781.619	3.444.619	1.337.000	95.282	4.876.901	0	4.876.901	0	0
0605	1-Abr-13	30-Jun-13	91	20,83%	1,59%	2,38%	0	4.876.901	3.539.901	1.337.000	96.682	4.973.583	0	4.973.583	0	0
1192	01-Jul-13	30-Sep-13	92	20,34%	1,55%	2,33%	0	4.973.583	3.636.583	1.337.000	95.629	5.069.211	0	5.069.211	0	0
1779	1-Oct-13	31-Dic-13	92	19,85%	1,52%	2,28%	0	5.069.211	3.732.211	1.337.000	93.505	5.162.717	0	5.162.717	0	0
2372	1-Ene-14	31-Mar-14	90	19,65%	1,51%	2,26%	0	5.162.717	3.825.717	1.337.000	90.623	5.253.340	0	5.253.340	0	0
503	1-Abr-14	30-Jun-14	91	19,63%	1,50%	2,26%	0	5.253.340	3.916.340	1.337.000	91.544	5.344.883	0	5.344.883	0	0
1041	1-Jul-14	30-Sep-14	92	19,33%	1,48%	2,23%	0	5.344.883	4.007.883	1.337.000	91.243	5.436.127	0	5.436.127	0	0
2372	1-Oct-14	31-Dic-14	92	19,17%	1,47%	2,21%	0	5.436.127	4.099.127	1.337.000	90.546	5.526.672	0	5.526.672	0	0
2359	1-Ene-15	31-Mar-15	90	19,21%	1,48%	2,21%	1	5.526.673	4.189.672	1.337.001	88.748	5.615.421	1	5.615.420	0	1
0369	1-Abr-15	30-Jun-15	91	19,37%	1,49%	2,23%	2	5.615.422	4.278.419	1.337.003	90.424	5.705.847	2	5.705.845	0	2
0913	1-Jul-15	30-Sep-15	92	19,26%	1,48%	2,22%	3	5.705.848	4.368.842	1.337.006	90.939	5.796.786	3	5.796.783	0	3
1341	1-Oct-15	31-Dic-15	92	19,33%	1,48%	2,23%	4	5.796.787	4.459.777	1.337.010	91.244	5.888.032	4	5.888.028	0	4
1788	1-Ene-16	31-Mar-16	91	19,68%	1,51%	2,26%	5	5.888.033	4.551.018	1.337.015	91.760	5.979.792	5	5.979.787	0	5
0334	1-Abr-16	30-Jun-16	91	20,54%	1,57%	2,35%	6	5.979.793	4.642.772	1.337.021	95.446	6.075.239	6	6.075.233	0	6
0811	1-Jul-16	30-Sep-16	92	21,34%	1,62%	2,44%	7	6.075.240	4.738.212	1.337.028	99.940	6.175.180	7	6.175.173	0	7
1233	1-Oct-16	16-Nov-16	47	21,99%	1,67%	2,51%	8	6.175.181	4.838.145	1.337.036	52.478	6.227.659	8	6.227.651	0	8
							1.337.036			1.337.036	5.277.735	6.227.659	358.336	6.227.651	0	358.336

SALDO DE CAPITAL **1.337.036**
SALDO DE INTERESES **4.890.623**
SUBTOTAL A PAGAR **6.227.651**

SALDO A PAGAR **6.227.651**

968

23

LIQUIDACION A TASAS VARIABLES DE LA SUPERBANCARIA

DEUDOR **OFICINA 506**

INTERESES DE PLAZO Y MORATORIOS

ADMINISTRA MES/AÑO	RESOLUCION	VIGENCIA Desde	VIGENCIA Hasta	12 Dias Mora	Tasa. Anual Superbancaria	Int.de Plazo Tasa Mes	Int.Mtorio Tasa Mes	Capitales e Int Adeu a Cob	Vlor deuda al inici d periodo	intereses adeudados	Cap a liquidar intereses	Ints Cobrad en el periodo	Subtal a pagar a afavor (-)	Vlor Abono	Saldo a pagar o a favor (-)	Distribucion de Abonos A capital	Distribucion de Abonos A intereses
Sep-1999	1490	1-Oct-99	31-Oct-99	31	26,96%	2,01%	3,01%	30.000	30.000	0	30.000	934	30.934	0	30.934	0	0
Oct-1999	1630	1-Nov-99	30-Nov-99	30	25,70%	1,92%	2,89%	30.000	60.934	934	60.000	1.732	62.666	0	62.666	0	0
Nov-1999	1755	1-Dic-99	31-Dic-99	31	24,22%	1,82%	2,74%	30.000	92.666	2.666	90.000	2.544	95.210	0	95.210	0	0
Dic-1999	1910	1-Ene-00	31-Ene-00	31	22,40%	1,70%	2,55%	30.000	125.210	5.210	120.000	3.159	128.370	0	128.370	0	0
Ene-2000	165	1-Feb-00	29-Feb-00	29	19,46%	1,49%	2,24%	30.000	158.370	8.370	150.000	3.247	161.617	0	161.617	0	0
Feb-2000	343	1-Mar-00	31-Mar-00	31	17,45%	1,35%	2,02%	30.000	191.617	11.617	180.000	3.765	195.381	0	195.381	0	0
Mar-2000	512	1-Abr-00	30-Abr-00	30	17,87%	1,38%	2,07%	30.000	225.381	15.381	210.000	4.346	229.727	0	229.727	0	0
Abr-2000	664	1-May-00	31-May-00	31	17,90%	1,38%	2,07%	30.000	259.727	19.727	240.000	5.140	264.867	0	264.867	0	0
May-2000	848	1-Jun-00	30-Jun-00	30	19,77%	1,51%	2,27%	30.000	294.867	24.867	270.000	6.135	301.001	0	301.001	0	0
Jun-2000	1919	1-Jul-00	31-Jul-00	31	19,44%	1,49%	2,24%	33.000	334.001	31.001	303.000	7.004	341.006	0	341.006	0	0
Jul-2000	1201	1-Ago-00	31-Ago-00	31	19,92%	1,53%	2,29%	33.000	374.006	38.006	336.000	7.944	381.949	0	381.949	0	0
Ago-2000	1345	1-Sep-00	11-Sep-00	11	22,93%	1,74%	2,60%	33.000	414.949	45.949	369.000	3.522	418.471	200.000	218.471	-150.529	49.471
		12-Sep-00	30-Sep-00	19	22,93%	1,74%	2,60%	0	218.471	0	218.471	3.601	222.073	0	222.073	0	0
Sep-2000	1492	1-Oct-00	31-Oct-00	31	23,08%	1,75%	2,62%	33.000	255.073	3.601	251.471	6.804	261.877	0	261.877	0	0
Oct-2000	1666	1-Nov-00	3-Nov-00	3	23,80%	1,80%	2,69%	33.000	294.877	10.405	284.471	766	295.643	200.000	95.643	-188.829	11.171
		2-Nov-00	30-Nov-00	29	23,80%	1,80%	2,69%	0	95.643	0	95.643	2.489	98.132	0	98.132	0	0
Nov-2000	1847	1-Dic-00	31-Dic-00	31	23,69%	1,79%	2,68%	33.000	131.132	2.489	128.643	3.564	134.696	0	134.696	0	0
Dic-2000	2030	1-Ene-01	31-Ene-01	31	24,16%	1,82%	2,73%	33.000	167.696	6.054	161.643	4.559	172.255	0	172.255	0	0
Ene-2001	0090	1-Feb-01	28-Feb-01	28	26,03%	1,95%	2,92%	33.000	205.255	10.613	194.643	5.305	210.560	0	210.560	0	0
Feb-2001	0202	1-Mar-01	31-Mar-01	31	25,11%	1,88%	2,83%	33.000	243.560	15.917	227.643	6.649	250.209	0	250.209	0	0
Mar-2001	0319	1-Abr-01	30-Abr-01	30	24,83%	1,87%	2,80%	33.000	283.209	22.566	260.643	7.293	290.502	0	290.502	0	0
Abr-2001	0426	1-May-01	31-May-01	31	24,24%	1,83%	2,74%	33.000	323.502	29.859	293.643	8.307	331.809	0	331.809	0	0
May-2001	0536	1-Jun-01	30-Jun-01	30	25,17%	1,89%	2,83%	33.000	364.809	38.166	326.643	9.253	374.062	0	374.062	0	0
Jun-2001	0669	1-Jul-01	31-Jul-01	31	26,08%	1,95%	2,92%	33.000	407.062	47.419	359.643	10.870	417.932	0	417.932	0	0
Jul-2001	0818	1-Ago-01	31-Ago-01	31	24,25%	1,83%	2,74%	33.000	450.932	58.289	392.643	11.112	462.044	0	462.044	0	0
Ago-2001	0954	1-Sep-01	30-Sep-01	30	23,06%	1,74%	2,62%	33.000	495.044	69.401	425.643	11.136	506.180	0	506.180	0	0
Sep-2001	1090	1-Oct-01	31-Oct-01	31	23,22%	1,76%	2,63%	33.000	539.180	80.538	458.643	12.478	551.658	0	551.658	0	0
Oct-2001	1224	1-Nov-01	30-Nov-01	30	22,98%	1,74%	2,61%	33.000	584.658	93.016	491.643	12.822	597.480	0	597.480	0	0
Nov-2001	1380	1-Dic-01	31-Dic-01	31	22,46%	1,70%	2,55%	33.000	630.480	105.838	524.643	13.847	644.327	0	644.327	0	0
Dic-2001	1544	1-Ene-02	31-Ene-02	31	22,81%	1,73%	2,59%	33.000	677.327	119.685	557.643	14.927	692.255	0	692.255	0	0
Ene-2002	0093	1-Feb-02	28-Feb-02	28	22,35%	1,70%	2,54%	33.000	725.255	134.612	590.643	14.017	739.272	0	739.272	0	0
Feb-2002	0239	1-Mar-02	31-Mar-02	31	20,97%	1,60%	2,40%	33.000	772.272	148.629	623.643	15.458	787.729	0	787.729	0	0
Mar-2002	0366	1-Abr-02	30-Abr-02	30	21,03%	1,60%	2,40%	33.000	820.729	164.087	656.643	15.792	836.521	0	836.521	0	0
Abr-2002	0476	1-May-02	31-May-02	31	20,00%	1,53%	2,30%	33.000	869.521	179.879	689.643	16.365	885.886	0	885.886	0	0
May-2002	0585	1-Jun-02	30-Jun-02	30	19,96%	1,53%	2,29%	36.680	922.566	196.244	726.323	16.649	939.215	0	939.215	0	0
Jun-2002	0726	1-Jul-02	31-Jul-02	31	19,77%	1,51%	2,27%	36.680	975.895	212.892	763.003	17.914	993.809	0	993.809	0	0
Ago-2002	0847	1-Ago-02	31-Ago-02	31	20,01%	1,53%	2,30%	36.680	1.030.489	230.806	799.683	18.985	1.049.474	0	1.049.474	0	0
Sep-2002	0966	1-Sep-02	30-Sep-02	30	20,18%	1,54%	2,32%	36.680	1.086.154	249.791	836.363	19.366	1.105.519	0	1.105.519	0	0
Oct-2002	1106	1-Oct-02	31-Oct-02	31	20,30%	1,55%	2,33%	36.680	1.142.199	269.157	873.043	21.003	1.163.202	0	1.163.202	0	0
Nov-2002	1247	1-Nov-02	30-Nov-02	30	19,76%	1,51%	2,27%	36.680	1.199.882	290.160	909.723	20.660	1.220.542	0	1.220.542	0	0
Dic-2002	1368	1-Dic-02	31-Dic-02	31	19,69%	1,51%	2,26%	36.680	1.257.222	310.819	946.403	22.137	1.279.359	0	1.279.359	0	0
Ene-2003	1557	1-Ene-03	31-Ene-03	31	19,64%	1,51%	2,26%	36.680	1.316.039	332.956	983.083	22.941	1.338.980	0	1.338.980	0	0
Feb-2003	0069	1-Feb-03	28-Feb-03	28	19,78%	1,52%	2,27%	36.680	1.375.660	355.897	1.019.763	21.635	1.397.295	0	1.397.295	0	0
Mar-2003	0195	1-Mar-03	31-Mar-03	31	19,49%	1,49%	2,24%	36.680	1.433.975	377.532	1.056.443	24.479	1.458.454	0	1.458.454	0	0
Abr-2003	0290	1-Abr-03	30-Abr-03	30	19,81%	1,52%	2,28%	36.680	1.495.134	402.011	1.093.123	24.883	1.520.017	0	1.520.017	0	0
May-2003	0386	1-May-03	31-May-03	31	19,89%	1,52%	2,28%	36.680	1.556.697	426.894	1.129.803	26.674	1.583.371	0	1.583.371	0	0
Jun-2003	0521	1-Jun-03	30-Jun-03	30	19,20%	1,47%	2,21%	36.680	1.620.051	453.568	1.166.483	25.797	1.645.848	0	1.645.848	0	0
Jul-2003	0636	1-Jul-03	31-Jul-03	31	19,44%	1,49%	2,24%	36.680	1.682.528	479.366	1.203.163	27.813	1.710.341	0	1.710.341	0	0
Ago-2003	0772	1-Ago-03	31-Ago-03	31	19,88%	1,52%	2,28%	36.680	1.747.021	507.178	1.239.843	29.258	1.776.279	0	1.776.279	0	0
Sep-2003	0881	1-Sep-03	30-Sep-03	30	20,12%	1,54%	2,31%	36.680	1.812.959	536.437	1.276.523	29.476	1.842.436	0	1.842.436	0	0
	1038	1-Oct-03	31-Oct-03	31	20,24%	1,55%	2,32%	0	1.842.436	565.913	1.276.523	30.626	1.873.062	0	1.873.062	0	0

469

1152	1-Nov-03	30-Nov-03	30	19,87%	1,52%	2,28%	0	1.873.062	596.539	1.276.523	29.139	1.902.200	0	1.902.200	0	0
1315	1-Dic-03	31-Dic-03	31	19,81%	1,52%	2,28%	0	1.902.200	625.678	1.276.523	30.026	1.932.227	0	1.932.227	0	0
1531	1-Ene-04	31-Ene-04	31	19,67%	1,51%	2,26%	0	1.932.227	655.704	1.276.523	29.831	1.962.057	0	1.962.057	0	0
0058	1-Feb-04	29-Feb-04	29	19,74%	1,51%	2,27%	0	1.962.057	685.535	1.276.523	27.998	1.990.055	0	1.990.055	0	0
0155	1-Mar-04	31-Mar-04	31	19,80%	1,52%	2,28%	0	1.990.055	713.532	1.276.523	30.012	2.020.067	0	2.020.067	0	0
0257	1-Abr-04	30-Abr-04	30	19,78%	1,52%	2,27%	0	2.020.067	743.544	1.276.523	29.017	2.049.084	0	2.049.084	0	0
1128	1-May-04	31-May-04	31	19,71%	1,51%	2,27%	0	2.049.084	772.561	1.276.523	29.886	2.078.970	0	2.078.970	0	0
1228	1-Jun-04	30-Jun-04	30	19,67%	1,51%	2,26%	0	2.078.970	802.448	1.276.523	28.868	2.107.839	0	2.107.839	0	0
1337	1-Jul-04	31-Jul-04	31	19,44%	1,49%	2,24%	0	2.107.839	831.316	1.276.523	29.509	2.137.347	0	2.137.347	0	0
1438	1-Ago-04	31-Ago-04	31	19,28%	1,48%	2,22%	0	2.137.347	860.825	1.276.523	29.284	2.166.631	0	2.166.631	0	0
1527	1-Sep-04	30-Sep-04	30	19,50%	1,50%	2,24%	0	2.166.631	890.109	1.276.523	28.638	2.195.269	0	2.195.269	0	0
1648	1-Oct-04	31-Oct-04	31	19,09%	1,47%	2,20%	0	2.195.269	918.747	1.276.523	29.018	2.224.287	0	2.224.287	0	0
1753	1-Nov-04	30-Nov-04	30	19,59%	1,50%	2,25%	0	2.224.287	947.764	1.276.523	28.760	2.253.047	0	2.253.047	0	0
1890	1-Dic-04	31-Dic-04	31	19,49%	1,49%	2,24%	0	2.253.047	976.524	1.276.523	29.579	2.282.625	0	2.282.625	0	0
2037	1-Ene-05	31-Ene-05	31	19,45%	1,49%	2,24%	0	2.282.625	1.006.103	1.276.523	29.523	2.312.148	0	2.312.148	0	0
0266	1-Feb-05	28-Feb-05	28	19,40%	1,49%	2,23%	0	2.312.148	1.035.625	1.276.523	26.602	2.338.750	0	2.338.750	0	0
0386	1-Mar-05	31-Mar-05	31	19,15%	1,47%	2,21%	0	2.338.750	1.062.228	1.276.523	29.102	2.367.852	0	2.367.852	0	0
0567	1-Abr-05	30-Abr-05	30	19,19%	1,47%	2,21%	0	2.367.852	1.091.330	1.276.523	28.217	2.396.069	0	2.396.069	0	0
0663	1-May-05	31-May-05	31	19,02%	1,46%	2,19%	0	2.396.069	1.119.547	1.276.523	28.919	2.424.989	0	2.424.989	0	0
0803	1-Jun-05	30-Jun-05	30	18,85%	1,45%	2,17%	0	2.424.989	1.148.466	1.276.523	27.755	2.452.743	0	2.452.743	0	0
0948	1-Jul-05	31-Jul-05	31	18,50%	1,42%	2,14%	0	2.452.743	1.176.221	1.276.523	28.187	2.480.930	0	2.480.930	0	0
1101	1-Ago-05	31-Ago-05	31	18,24%	1,41%	2,11%	0	2.480.930	1.204.408	1.276.523	27.819	2.508.750	0	2.508.750	0	0
1257	1-Sep-05	30-Sep-05	30	18,22%	1,40%	2,11%	0	2.508.750	1.232.227	1.276.523	26.895	2.535.644	0	2.535.644	0	0
1487	1-Oct-05	31-Oct-05	31	17,93%	1,38%	2,08%	0	2.535.644	1.259.122	1.276.523	27.381	2.563.025	0	2.563.025	0	0
1690	1-Nov-05	30-Nov-05	30	17,81%	1,38%	2,06%	0	2.563.025	1.286.503	1.276.523	26.333	2.589.358	0	2.589.358	0	0
0008	1-Dic-05	31-Dic-05	31	17,49%	1,35%	2,03%	0	2.589.358	1.312.835	1.276.523	26.756	2.616.114	0	2.616.114	0	0
0290	1-Ene-06	31-Ene-06	31	17,35%	1,34%	2,01%	0	2.616.114	1.339.591	1.276.523	26.557	2.642.670	0	2.642.670	0	0
0206	1-Feb-06	28-Feb-06	28	17,51%	1,35%	2,03%	0	2.642.670	1.366.148	1.276.523	24.192	2.666.862	0	2.666.862	0	0
0349	1-Mar-06	31-Mar-06	31	17,25%	1,33%	2,00%	0	2.666.862	1.390.340	1.276.523	26.414	2.693.276	0	2.693.276	0	0
633	1-Abr-06	30-Abr-06	30	16,75%	1,30%	1,95%	0	2.693.276	1.416.754	1.276.523	24.871	2.718.148	0	2.718.148	0	0
748	1-May-06	31-May-06	31	16,07%	1,25%	1,87%	0	2.718.148	1.441.625	1.276.523	24.725	2.742.872	0	2.742.872	0	0
887	1-Jun-06	30-Jun-06	30	15,61%	1,22%	1,82%	0	2.742.872	1.466.350	1.276.523	23.286	2.766.158	0	2.766.158	0	0
1103	1-Jul-06	31-Jul-06	31	15,08%	1,18%	1,77%	0	2.766.158	1.489.636	1.276.523	23.295	2.789.453	0	2.789.453	0	0
1305	1-Ago-06	31-Ago-06	31	15,02%	1,17%	1,76%	0	2.789.453	1.512.931	1.276.523	23.208	2.812.662	0	2.812.662	0	0
1468	1-Sep-06	30-Sep-06	30	15,05%	1,18%	1,76%	0	2.812.662	1.536.139	1.276.523	22.502	2.835.163	0	2.835.163	0	0
1715	1-Oct-06	31-Oct-06	31	15,07%	1,18%	1,76%	0	2.835.163	1.558.641	1.276.523	23.281	2.858.444	0	2.858.444	0	0
018	1-Nov-06	30-Nov-06	30	21,39%	1,63%	2,44%	0	2.858.444	1.581.922	1.276.523	31.181	2.889.625	0	2.889.625	0	0
428	1-Dic-06	31-Dic-06	31	16,75%	1,30%	1,95%	0	2.889.625	1.613.103	1.276.523	25.700	2.915.325	0	2.915.325	0	0
1086	1-Ene-07	31-Ene-07	31	19,01%	1,46%	2,19%	0	2.915.325	1.638.803	1.276.523	28.905	2.944.231	0	2.944.231	0	0
1742	1-Feb-07	28-Feb-07	28	21,26%	1,62%	2,43%	0	2.944.231	1.667.708	1.276.523	28.940	2.973.171	0	2.973.171	0	0
2366	1-Mar-07	31-Mar-07	31	21,83%	1,66%	2,49%	0	2.973.171	1.696.648	1.276.523	32.827	3.005.997	0	3.005.997	0	0
0474	1-Abr-07	30-Abr-07	30	21,92%	1,67%	2,50%	0	3.005.997	1.729.475	1.276.523	31.888	3.037.885	0	3.037.885	0	0
1011	1-May-07	31-May-07	31	21,51%	1,64%	2,46%	0	3.037.885	1.761.363	1.276.523	32.386	3.070.271	0	3.070.271	0	0
1555	1-Jun-07	30-Jun-07	30	21,02%	1,60%	2,40%	0	3.070.271	1.793.749	1.276.523	30.686	3.100.957	0	3.100.957	0	0
1555	1-Jul-07	31-Jul-07	31	21,02%	1,60%	2,40%	0	3.100.957	1.824.435	1.276.523	31.709	3.132.666	0	3.132.666	0	0
2163	1-Ago-07	31-Ago-07	31	20,47%	1,56%	2,35%	0	3.132.666	1.856.144	1.276.523	30.946	3.163.612	0	3.163.612	0	0
0388	1-Sep-07	30-Sep-07	30	20,28%	1,55%	2,33%	0	3.163.612	1.887.089	1.276.523	29.692	3.193.304	0	3.193.304	0	0
0937	1-Oct-07	31-Oct-07	31	18,65%	1,44%	2,15%	0	3.193.304	1.916.781	1.276.523	28.398	3.221.702	0	3.221.702	0	0
0937	1-Nov-07	30-Nov-07	30	18,65%	1,44%	2,15%	0	3.221.702	1.945.180	1.276.523	27.482	3.249.185		3.249.185	0	0
1486	1-Dic-07	31-Dic-07	31	17,28%	1,34%	2,01%	0	3.221.702	1.945.180	1.276.523	26.457	3.248.159	0	3.248.159	0	0
2039	1-Ene-08	31-Ene-08	31	16,14%	1,25%	1,88%	0	3.248.159	1.971.637	1.276.523	24.825	3.272.985	0	3.272.985	0	0
0699	1-Feb-08	29-Feb-08	29	15,31%	1,19%	1,79%	0	3.272.985	1.996.462	1.276.523	22.104	3.295.089	0	3.295.089	0	0
1311	1-Mar-08	31-Mar-08	31	14,94%	1,17%	1,75%	0	3.295.089	2.018.566	1.276.523	23.092	3.318.181	0	3.318.181	0	0
1920	1-Abr-08	30-Abr-08	30	14,21%	1,11%	1,67%	0	3.318.181	2.041.658	1.276.523	21.319	3.339.500	0	3.339.500	0	0
2476	1-May-08	31-May-08	31	15,61%	1,22%	1,82%	0	3.339.500	2.062.977	1.276.523	24.062	3.363.562	0	3.363.562	0	0
0487	1-Jun-08	30-Jun-08	30	17,69%	1,37%	2,05%	0	3.363.562	2.087.039	1.276.523	26.168	3.389.730	0	3.389.730	0	0
1047	1-Jul-08	31-Jul-08	31	18,63%	1,43%	2,15%	0	3.389.730	2.113.207	1.276.523	28.370	3.418.100	0	3.418.100	0	0
1684	1-Ago-08	31-Ago-08	31	19,39%	1,49%	2,23%	0	3.418.100	2.141.577	1.276.523	29.438	3.447.538	0	3.447.538	0	0
2336	1-Sep-08	30-Sep-08	30	19,92%	1,53%	2,29%	0	3.447.538	2.171.016	1.276.523	29.206	3.476.745	0	3.476.745	0	0

0465	1-Oct-08	31-Oct-08	31	20,52%	1,57%	2,35%	0	3.476.745	2.200.222	1.276.523	31.015	3.507.760	0	3.507.760	0	0
0984	1-Nov-08	30-Nov-08	30	20,86%	1,59%	2,39%	0	3.507.760	2.231.237	1.276.523	30.472	3.538.232	0	3.538.232	0	0
1528	1-Dic-08	31-Dic-08	31	20,89%	1,59%	2,39%	0	3.538.232	2.261.709	1.276.523	31.529	3.569.760	0	3.569.760	0	0
2200	1-Ene-09	31-Ene-09	31	20,75%	1,58%	2,38%	0	3.569.760	2.293.238	1.276.523	31.335	3.601.095	0	3.601.095	0	0
0605	1-Feb-09	28-Feb-09	28	20,83%	1,59%	2,38%	0	3.601.095	2.324.573	1.276.523	28.403	3.629.498	0	3.629.498	0	0
1192	1-Mar-09	31-Mar-09	31	20,34%	1,55%	2,33%	0	3.629.498	2.352.975	1.276.523	30.765	3.660.263	0	3.660.263	0	0
1779	1-Abr-09	30-Abr-09	30	19,85%	1,52%	2,28%	0	3.660.263	2.383.740	1.276.523	29.112	3.689.375	0	3.689.375	0	0
2372	1-May-09	31-May-09	31	19,65%	1,51%	2,26%	0	3.689.375	2.412.852	1.276.523	29.803	3.719.177	0	3.719.177	0	0
503	1-Jun-09	30-Jun-09	30	19,63%	1,50%	2,26%	0	3.719.177	2.442.655	1.276.523	28.814	3.747.991	0	3.747.991	0	0
1041	1-Jul-09	31-Jul-09	31	19,33%	1,48%	2,23%	0	3.747.991	2.471.469	1.276.523	29.354	3.777.346	0	3.777.346	0	0
0937	1-Ago-09	30-Sep-09	61	18,65%	1,44%	2,15%	0	3.777.346	2.500.823	1.276.523	55.881	3.833.226	0	3.833.226	0	0
1486	1-Oct-09	31-Dic-09	92	17,28%	1,34%	2,01%	0	3.833.226	2.556.704	1.276.523	78.517	3.911.744	0	3.911.744	0	0
2039	1-Ene-10	31-Mar-10	90	16,14%	1,25%	1,88%	0	3.911.744	2.635.221	1.276.523	72.074	3.983.817	0	3.983.817	0	0
0699	1-Abr-10	30-Jun-10	91	15,31%	1,19%	1,79%	0	3.983.817	2.707.295	1.276.523	69.361	4.053.178	0	4.053.178	0	0
1311	1-Jul-10	30-Sep-10	92	14,94%	1,17%	1,75%	0	4.053.178	2.776.656	1.276.523	68.532	4.121.710	0	4.121.710	0	0
1920	1-Oct-10	31-Dic-10	92	14,21%	1,11%	1,67%	0	4.121.710	2.845.187	1.276.523	65.378	4.187.088	0	4.187.088	0	0
2476	1-Ene-11	31-Mar-11	90	15,61%	1,22%	1,82%	0	4.187.088	2.910.566	1.276.523	69.857	4.256.945	0	4.256.945	0	0
0487	1-Abr-11	30-Jun-11	91	17,69%	1,37%	2,05%	0	4.256.945	2.980.423	1.276.523	79.376	4.336.321	0	4.336.321	0	0
1047	1-Jul-11	30-Sep-11	92	18,63%	1,43%	2,15%	0	4.336.321	3.059.799	1.276.523	84.195	4.420.516	0	4.420.516	0	0
1684	1-Oct-11	31-Dic-11	92	19,39%	1,49%	2,23%	0	4.420.516	3.143.994	1.276.523	87.366	4.507.882	0	4.507.882	0	0
2336	1-Ene-12	31-Mar-12	91	19,92%	1,53%	2,29%	0	4.507.882	3.231.360	1.276.523	88.592	4.596.475	0	4.596.475	0	0
0465	1-Abr-12	30-Jun-12	91	20,52%	1,57%	2,35%	0	4.596.475	3.319.952	1.276.523	91.045	4.687.520	0	4.687.520	0	0
0984	1-Jul-12	30-Sep-12	92	20,86%	1,59%	2,39%	0	4.687.520	3.410.998	1.276.523	93.446	4.780.966	0	4.780.966	0	0
1528	1-Oct-12	31-Dic-12	92	20,89%	1,59%	2,39%	0	4.780.966	3.504.444	1.276.523	93.570	4.874.536	0	4.874.536	0	0
2200	1-Ene-13	31-Mar-13	90	20,75%	1,58%	2,38%	0	4.874.536	3.598.013	1.276.523	90.972	4.965.508	0	4.965.508	0	0
0605	1-Abr-13	30-Jun-13	91	20,83%	1,59%	2,38%	0	4.965.508	3.688.985	1.276.523	92.308	5.057.816	0	5.057.816	0	0
1192	01-Jul-13	30-Sep-13	92	20,34%	1,55%	2,33%	0	5.057.816	3.781.294	1.276.523	91.303	5.149.119	0	5.149.119	0	0
1779	1-Oct-13	31-Dic-13	92	19,85%	1,52%	2,28%	0	5.149.119	3.872.597	1.276.523	89.276	5.238.395	0	5.238.395	0	0
2372	1-Ene-14	31-Mar-14	90	19,65%	1,51%	2,26%	0	5.238.395	3.961.873	1.276.523	86.524	5.324.919	0	5.324.919	0	0
503	1-Abr-14	30-Jun-14	91	19,63%	1,50%	2,26%	0	5.324.919	4.048.396	1.276.523	87.403	5.412.322	0	5.412.322	0	0
1041	1-Jul-14	30-Sep-14	92	19,33%	1,48%	2,23%	0	5.412.322	4.135.799	1.276.523	87.116	5.499.438	0	5.499.438	0	0
2372	1-Oct-14	31-Dic-14	92	19,17%	1,47%	2,21%	0	5.499.438	4.222.915	1.276.523	86.450	5.585.888	0	5.585.888	0	0
2359	1-Ene-15	31-Mar-15	90	19,21%	1,48%	2,21%	0	5.585.888	4.309.365	1.276.523	84.734	5.670.621	0	5.670.621	0	0
0369	1-Abr-15	30-Jun-15	91	19,37%	1,49%	2,23%	0	5.670.621	4.394.099	1.276.523	86.334	5.756.955	0	5.756.955	0	0
0913	1-Jul-15	30-Sep-15	92	19,26%	1,48%	2,22%	0	5.756.955	4.480.433	1.276.523	86.825	5.843.780	0	5.843.780	0	0
1341	1-Oct-15	31-Dic-15	92	19,33%	1,48%	2,23%	0	5.843.780	4.567.257	1.276.523	87.116	5.930.896	0	5.930.896	0	0
1788	1-Ene-16	31-Mar-16	91	19,68%	1,51%	2,26%	0	5.930.896	4.654.374	1.276.523	87.608	6.018.504	0	6.018.504	0	0
0334	1-Abr-16	30-Jun-16	91	20,54%	1,57%	2,35%	0	6.018.504	4.741.982	1.276.523	91.127	6.109.631	0	6.109.631	0	0
0811	1-Jul-16	30-Sep-16	92	21,34%	1,62%	2,44%	0	6.109.631	4.833.109	1.276.523	95.417	6.205.048	0	6.205.048	0	0
1233	1-Oct-16	16-Nov-16	47	21,99%	1,67%	2,51%	0	6.205.048	4.928.526	1.276.523	50.103	6.255.151	0	6.255.151	0	0
							1.615.880			1.276.523	5.066.754	6.255.151	400.000	6.255.151	-339.357	60.643

SALDO DE CAPITAL **1.276.523**
SALDO DE INTERESES **4.978.629**
SUBTOTAL A PAGAR **6.255.151**

SALDO A PAGAR **6.255.151**

172

Señor:
JUEZ CINCUENTA Y CINCO CIVIL MUNICIPAL DE BOGOTA
E. S. D.

- **REF:2003-1500 PROCESO EJECUTIVO SINGULAR DE MINIMA CUANTIA**

DEMANDANTE: EDIFICIO SAN JORGE
DEMANDADO: JOSE JESUS SERNA Y OTRO

JOSE JESUS SERNA MORALES, C. C. 2901865 expedida en Bogotá, mayor de edad, y vecino de esta ciudad, obrando como demandado dentro del proceso de la referencia, con mi acostumbrado respeto, y dentro del término **objeto la liquidación** presentada por la parte actora, por ser arbitraria, no estar ajustada a la realidad y contraria a la ley, de acuerdo a las siguientes:

COBRO DE CUOTAS POSTERIOR A LA SENTENCIA

El artículo 82 del C.P.C Reza "en la demanda sobre prestaciones periódicas podrá pedirse que se condene al demandado a las que se llegare a causar entre la presentación de aquella y la sentencia de cada una de las instancias"

Lo anterior es claro en cuanto que las cuotas de administración que eventualmente se pueden cobrar es únicamente hasta la sentencia, por haber norma positiva que cobija tal situación.

De no ser así se estaría obrando por fuera del procedimiento establecido.

TITULOS NO APORTADOS AL PROCESO

Esto en cuanto a que nunca se allegaron títulos después de presentada la demanda. Por ende al no estar presente el titulo en el proceso no fue objeto del debate procesal, como tampoco sobre estos se pudo ejercer el principio de contradicción de la prueba; de no ser así, se estarían violando mis derechos fundamentales, consagrados en la constitución nacional, entre otros, como el derecho de defensa y al debido proceso.

La liquidación allegada al sumario No fue expedida por el administrador del edificio, en especial para las cuotas de administración posteriores a la presentación de la demanda, por lo tanto No hay soporte jurídico que las respalde, es decir, carecen de legalidad para convertirse en titulo ejecutivo.

26 folios
traslado

COBRO DE CUOTAS CANCELADAS

En el estado de cuenta aportada se pretende el cobro de cuotas de administración que ya fueron canceladas, al pretender este doble cobro, constituye mala fe de la parte actora, rayando con su conducta, con la parte civil, disciplinaria y penal.

Lo anterior lo pruebo con los recibos allegados en la contestación de la demanda, alegatos de conclusión, y en los aportados y soportados en el expediente.

DEPÓSITOS DE TITULOS

Tampoco, se tuvo en cuenta las consignaciones realizadas en el banco agrario, a nombre del juzgado y para el proceso de la referencia.

En cuanto a estos títulos fueron depositados a nombre del **JUZGADO SESENTA CIVIL MUNICIPAL,** con referencia de este proceso.

Anexo liquidación paralela tal y como lo dispone el artículo 521 del C.de P. C:

Por lo anterior señor juez, solicito No tener en cuenta la liquidación aportada por la parte actora.

Atentamente,

JOSE JESUS SERNA MORALES
C.C. No. 2901865

17 NOV. 2016

EL ANTERIOR ESCRITO SE FIJÓ EN LISTA

HOY _____ POR 3 DÍAS ART. 110 CGP

DEL C. P. C. SIENDO LAS 8 A.M.,

El Secretario,

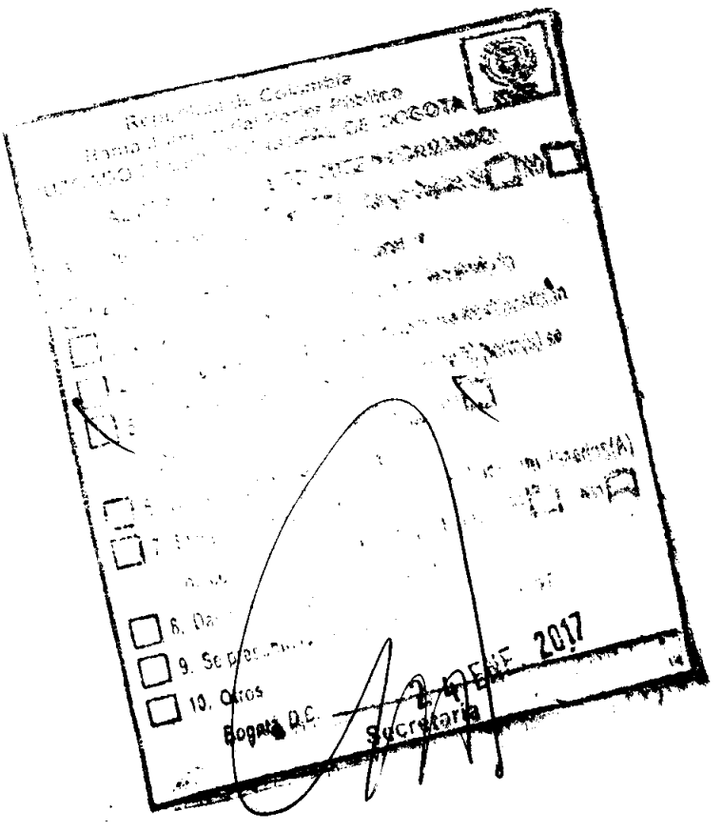

ASESORÍA FINANCIERA A PENSIONADOS Y
PROPIEDAD HORIZONTAL

Señor
JUEZ 55 CIVIL MUNICIPAL DE BOGOTÁ D.C.
E. S. D.

JUZG 55 CIVIL M.PAL
30406 27-JUN-'17 15:20

REF: PROCESO EJECUTIVO SINGULAR DE MÍNIMA CUANTÍA
De: EDIFICIO SAN JORGE
Contra: JESUS SERNA Y MARIA CLEMENCIA GAVIRIA
Expediente No. 2003 - 1500
Juzgado de Origen: JUZGADO 60 CIVIL MUNICIPAL DE BOGOTA D.C

MARINA DEL CARMEN TROYA ZARAMA, mayor de edad, de esta vecindad, identificada con la cédula de ciudadanía No. 41.623.714 de Bogotá y portadora de la T.P No. 27.997 del C. S. de la J, obrando en mi calidad de apoderada judicial de la parte actora, por medio del presente escrito elevo derecho de petición para comedidamente se le dé trámite procesal pertinente al memorial radicado el día 29 de ABRIL de 2016 con el fin de proceder a agilizar el memorial radicado el 31 de marzo de 2011 y el 10 de abril del 2012.

Con toda atención le recuerdo que este juicio lleva más de DIEZ AÑOS **(10)** y mi cliente el Edificio San Jorge se está cayendo por la falta de estos recursos, pues no ha podido pagar las nóminas ni hacer el mantenimiento adecuado de la copropiedad.

De otra parte en múltiples ocasiones la administración y el consejo me han amenazado con denunciarme en el Consejo Superior de la Judicatura por cuanto este proceso no se ha terminado a pesar de que tiene sentencia a favor del edificio e inmuebles embargados y secuestrados.

Para el fin anterior adjunto memorial del 29 de Abril de 2016.

Del señor Juez,

MARINA DEL CARMEN TROYA ZARAMA
C.C. No. 41.623.714 de Bogotá
T.P No. 27.997 del C. S. de la J

RESOLUCION NUMERO 1335 DE 19 [illegible] MAR. 1968 HOJA 3

[illegible] DE JUBILACION DE [illegible] ROBAYO PAREDES.-

Notifíquese a la interesada haciéndole saber que en caso de inconformidad con lo resuelto en la presente providencia, puede interponer por escrito recurso de reposición ante la Sub-Dirección de Prestaciones Económicas ó subsidiariamente el de Apelación ante la Dirección General de esta Entidad, dentro de [illegible] (5) días hábiles a partir de la notificación (Decreto [illegible] de 1.9[illegible]),- [illegible] los motivos de su inconformidad.

[illegible] en Bogotá D.E. a, [illegible] 1 MAR. 1968

[illegible], NOTIFIQUESE, [illegible] Y [illegible]

[illegible]
SUB-DIRECTOR DE PRESTACIONES [illegible]

[illegible] DE PREVISION SOCIAL
DIVISION DE RECONOCIMIENTO
PEDRO [illegible] CASTILLO
JEFE DIVISION DE RECONOCIMIENTO
JEFATURA

[illegible]

MULTILITH C.N.P.05-57

COPIA

Señor:
JUEZ 55 CIVIL MUNICIPAL DE BOGOTÁ D.C.
E. S. D.

REF.: EJECUTIVO SINGULAR 2003 - 1500

DEMANDANTE: EDIFICIO SAN JORGE

DEMANDADO: JESUS SERNA Y MARIA CLEMENCIA GAVIRIA

MARINA DEL CARMEN TROYA ZARAMA, actuando en calidad de Apoderada de la parte actora, de respetuosa atenta acudo a su despacho con el fin de solicitar:

- De manera atenta proceda a dar alcance a la solicitud de fecha 31 de Marzo de 2011. (Anexo a 1 Fl.)
- Proceda a dar alcance a la solicitud de fecha 10 de Abril de 2012. (Anexo a 1 Fl.)

Lo anterior con el fin de poder hacer efectiva la medida de embargo sobre los bienes inmuebles que se describen en los diferentes memoriales allegados teniendo en cuenta lo anteriormente enunciado.

En el evento que ya estén elaborados, solicito a su Señoría sea tan gentil de actualizar los mismos a la fecha para proceder hacer la diligencia ante la Oficina de Registro de Instrumentos Públicos Zona Centro y Zona Norte.

Del señor Juez,

JUZG 55 CIVIL M.PAL

3 folios útiles

16959 29-APR-'16 12:43

MARINA DEL CARMEN TROYA ZARAMA
C.C. 41.623.714 de Bogotá D.C.
T.P. 27.997 Del C.S. de la J.

Fopep	Mes	Año	Paguese hasta
	AGOSTO	2012	2012/11/21
Ciudad/Dpto	Oficina:		Número de cuenta
CARTAGO	185 CARTAGO		185-74021-9
Número de Documento	Nombre Pensionado		
C 2,520,194	VESGA HERNAN		

Código	Conceptos	Ingresos	Egresos
0061	JUBILACION EDUCACION	$1,006,220.40	$0.00
0016	SALUDCOOP	$0.00	$120,700.00
0797	ASOCIACION-ASJUVALLE 0/0	$0.00	$1,000.00
0797	ASOCIACION-ASJUVALLE 0/0	$0.00	$5,031.00
0892	BANCO POPULAR 4/92	$0.00	$302,595.00
		$1,006,220.40	$429,326.00
		NETO A PAGAR:	$576,894.40

Carrera 20 No. 39 - 32
Linea de Atención al Pensionado:
(1) 343 00 40
Pagina Web: www.fopep.com.co Email: consorcio@fopep.com.co

EN SEPTIEMBRE LOS PAGOS INICIAN EL MARTES 25. EN EL MOMENTO DE RECLAMAR SU MESADA, RECUERDE SOLICITAR EL CUPON DE PAGO EN EL BANCO DONDE COBRA.

Fopep	Mes	Año	Paguese hasta
	JULIO	2012	2012/10/19
Ciudad/Dpto	Oficina:		Número de cuenta
CARTAGO	185 CARTAGO		185-74021-9
Número de Documento	Nombre Pensionado		
C 2,520,194	VESGA HERNAN		

Código	Conceptos	Ingresos	Egresos
0061	JUBILACION EDUCACION	$1,006,220.40	$0.00
0016	SALUDCOOP	$0.00	$120,700.00
0797	ASOCIACION-ASJUVALLE 0/0	$0.00	$1,000.00
0797	ASOCIACION-ASJUVALLE 0/0	$0.00	$5,031.00
0892	BANCO POPULAR 3/92	$0.00	$302,595.00
		$1,006,220.40	$429,326.00
		NETO A PAGAR:	$576,894.40

Carrera 20 No. 39 - 32
Linea de Atención al Pensionado:
(1) 343 00 40
Pagina Web: www.fopep.com.co Email: consorcio@fopep.com.co

EN AGOSTO LOS PAGOS INICIAN EL LUNES 27. A PARTIR DEL 1 DE JULIO DE 2012, SI USTED COBRA SU MESADA A TRAVIS DE ABONO EN CUENTA, NO DEBE PRESENTAR SUPERVIVENCIA (DECRETO 19 2012).

358

476

CERTIFICACION Y LIQUIDACIÓN DE CRÉDITO

Yo, HERNANDO SARMIENTO, Mayor de edad, identificado civilmente con C.C. 19.262.630 De Bogotá-, en mi calidad de representante legal del con Nit N.860.067.389-8, me permito dar a conocer la certificación de la obligación de las cuotas de administración en mora del inmueble Oficina 402 De Propiedad de JOSE DE JESUS SERNA con C.C. No. 2901865 y MARIA CLEMENCIA GAVIRIA que se detalla así:

Fecha	Valor de la cuota	Cuotas Extras	fecha de exigibilidad
2003-ENE	24.220		del 1 al 31 de enero-2003
FEB	24.220		del 1 al 28 de febrero-2003
MAR	24.220		del 1 al 31 de marzo-2003
ABR	24.220		del 1 al 30 de abril-2003
MAY	25.700		del 1 al 31 de mayo-2003
JUN	25.700		del 1 al 30 de junio-2003
JUL	25.700		del 1 al 31 de julio-2003
AGO	25.700		del 1 al 31 de agosto-2003
SEP	25.700		del 1 al 30 de septiembre-2003
OCT	25.700		del 1 al 31 de octubre-2003
NOV	25.700		del 1 al 30 de noviembre-2003
DIC	25.700		del 1 al 31 de diciembre-2003
2004-ENE	25.700		del 1 al 31 de enero-2004
FEB	25.700		del 1 al 28 de febrero-2004
MAR	25.700		del 1 al 31 de marzo-2004
ABR	26.610		del 1 al 30 de abril-2004
MAY	26.610		del 1 al 31 de mayo-2004
JUN	26.610		del 1 al 30 de junio-2004
JUL	26.610		del 1 al 31 de julio-2004
AGO	26.610		del 1 al 31 de agosto-2004
SEP	26.610		del 1 al 30 de septiembre-2004
OCT	26.610		del 1 al 31 de octubre-2004
NOV	26.610		del 1 al 30 de noviembre-2004
DIC	26.610		del 1 al 31 de diciembre-2004
2005-ENE	26.610		del 1 al 31 de enero-2005
FEB	26.610		del 1 al 30 de febrero-2005
MAR	26.610		del 1 al 31 de marzo-2005
ABR	29.000		del 1 al 30 de abril-2005
MAY	29.000		del 1 al 31 de mayo-2005
JUN	29.000		del 1 al 30 de junio-2005
JUL	29.000		del 1 al 31 de julio-2005
AGO	29.000		del 1 al 31 de agosto-2005
SEP	29.000		del 1 al 30 de septiembre-2005
OCT	29.000		del 1 al 31 de octubre-2005
NOV	29.000		del 1 al 30 de noviembre-2005
DIC	29.000		del 1 al 31 de diciembre-2005
2006ENE.	29.000		del 1 al 31 de enero-2006
FEB.	29.000		del 1 al 28 de febrero-2006
MAR.	29.000		del 1 al 31 de marzo-2006
ABR.	31.000		del 1 al 30 de abril-2006
MAY.	31.000		del 1 al 31 de mayo-2006
JUN.	31.000		del 1 al 30 de junio-2006
JUL.	31.000		del 1 al 31 de julio-2006

359

427

AGO.	31.000		del 1 al 31 de agosto-2006
SEP.	31.000		del 1 al 30 de septiembre-2006
OCT.	31.000		del 1 al 31 de octubre-2006
NOV.	31.000		del 1 al 30 de noviembre-2006
DIC.	31.000		del 1 al 31 de diciembre-2006
2007 ENE.	31.000		del 1 al 31 de enero-2007
FEB.	31.000		del 1 al 28 de febrero-2007
MAR.	31.000		del 1 al 31de marzo-2007
APR	31.000		del 1 al 30 de abril-2007
MAY	33.000		del 1 al 31 de mayo-2007
JUN	33.000		del 1 al 30 de junio-2007
JUL	33.000		del 1 al 31 de julio-2007
AUG	33.000		del 1 al 31 de agosto-2007
SEP	33.000		del 1 al 30 de septiembre-2007
OCT	33.000		del 1 al 31 de octubre-2007
NOV	33.000		del 1 al 30 de noviembre-2007
DEC	33.000		del 1 al 31 de diciembre-2007
2008 ENE.	33.000		del 1 al 31 de enero-2008
FEB	33.000		del 1 al 28 de febrero-2008
MAR	33.000		del 1 al 31 de marzo-2008
APR	35.000		del 1 al 30 de abril-2008
MAY	35.000		del 1 al 31 de mayo-2008
JUN	35.000		del 1 al 30 de junio-2008
JUL	35.000		del 1 al 31 de julio-2008
AUG	35.000		del 1 al 31 de agosto-2008
SEP	35.000		del 1 al 30 de septiembre-2008
OCT	35.000		del 1 al 31 de octubre-2008
NOV	35.000		del 1 al 30 de noviembre-2008
DEC	35.000		del 1 al 31 de diciembre-2008
2009 ENE.	35.000		del 1 al 31 de enero-2009
FEB	35.000		del 1 al 30 de febrero-2009
MAR	35.000	21.000	del 1 al 31 de marzo-2009
APR	38.000		del 1 al 30 de abril-2009
MAY	38.000		del 1 al 31 de mayo-2009
JUN	38.000		del 1 al 30 de junio-2009
JUL	38.000		del 1 al 31 de julio-2009
AUG	38.000		del 1 al 31 de agosto-2009
SEP	38.000		del 1 al 30 de septiembre-2009
OCT	38.000		del 1 al 31 de octubre-2009
NOV	38.000		del 1 al 30 de noviembre-2009
DEC	38.000		del 1 al 31 de diciembre-2009
2010 ENE.	38.000		del 1 al 31 de enero-2010
FEB	38.000		del 1 al 28 de febrero-2010
MAR	38.000		del 1 al 31 de marzo-2010
APR	44.000		del 1 al 30 de abril-2010
MAY	44.000		del 1 al 31 de mayo-2010
JUN	44.000		del 1 al 30 de junio-2010
JUL	44.000		del 1 al 31 de julio-2010
AUG	44.000		del 1 al 31 de agosto-2010
SEP	44.000		del 1 al 30 de septiembre-2010
OCT	44.000		del 1 al 31 de octubre-2010

NOV	44.000		del 1 al 30 de noviembre-2010
DEC	44.000		del 1 al 31 de diciembre-2010
2011 ENE.	44.000		del 1 al 31 de enero-2011
FEB	44.000		del 1 al 28 de febrero-2011
MAR	44.000		del 1 al 31 de marzo-2011
APR	44.000		del 1 al 30 de abril-2011
MAY	44.000		del 1 al 31 de mayo-2011
JUN	44.000		del 1 al 30 de junio-2011
JUL	44.000		del 1 al 31 de julio-2011

más las cuotas de administración ordinarias, extraordinarias y demás cargos que en lo sucesivo se vayan generando hasta que se verifique la cancelación total de la obligación conforme el inciso 2 del ART. 498 del C.P.C. Igualmente certifico que en el evento de existir abonos a la deuda de administración a cargo del presente inmueble los mismos han sido aplicados conforme lo establece el ART. 1653 del Código civil, es decir, primero a inetreses y luego a capital. **intereses:** Solicito al Señor Juez generar los intereses sobre cada una de la cuotas de administración, conforme al artículo 30 de la LEY675 del 2001: El retardo en el cumplimiento del pago de expensas causará interese de mora , equivalentes a una y media veces el interes bancario corriente, certificado por la superintendenci bancaria, aplicando lo preceptuado en el citado ART.1653 del Código Civil.

HERNANDO SARMIENTO
C. C. No. 19.262.630 De Bogotá-
Nit N.860.067.389-8
Representante Legal

5
361

EDIFICO SAN JORGE PH

CERTIFICACION Y LIQUIDACIÓN DE CRÉDITO

Yo, HERNANDO SARMIENTO, Mayor de edad, identificado civilmente con C.C. 19.262.630 De Bogotá-, en mi calidad de representante legal del con Nit N.860.067.389-8, me permito dar a conocer la certificación de la obligación de las cuotas de administración en mora del inmueble Oficina 402 De Propiedad de JOSE DE JESUS SERNA con C.C. No. 2901865 y MARIA CLEMENCIA GAVIRIA que se detalla así:

Fecha	Valor de la cuota	Cuotas Extras	fecha de exigibilidad
JUL	44.000		del 1 al 31 de julio-2011
AGO	58.000		del 1 al 31 de agosto-2011
SEP	58.000		del 1 al 30 de septiembre-2011
OCT	58.000		del 1 al 31 de octubre-2011
NOV	58.000		del 1 al 30 de noviembre-2011
DIC	58.000		del 1 al 31 de diciembre-2011
2012-ENE	58.000		del 1 al 31 de enero-2012
FEB	58.000		del 1 al 28 de febrero-2012
MAR	58.000		del 1 al 31 de marzo-2012
ABR	58.000		del 1 al 30 de abril-2012
MAY	58.000		del 1 al 31 de mayo-2012
JUN	58.000		del 1 al 30 de junio-2012
JUL	58.000		del 1 al 31 de julio-2012
AGO	58.000		del 1 al 31 de agosto-2012
SEP	58.000		del 1 al 30 de septiembre-2012
OCT	58.000		del 1 al 31 de octubre-2012
NOV	58.000		del 1 al 30 de noviembre-2012
DIC	58.000		del 1 al 31 de diciembre-2012
2013-ENE	58.000		del 1 al 31 de enero-2013
FEB	58.000		del 1 al 28 de febrero-2013
MAR	58.000		del 1 al 31 de marzo-2013
ABR	58.000		del 1 al 30 de abril-2013
MAY	69.600		del 1 al 31 de mayo-2013
JUN	69.600		del 1 al 30 de junio-2013
JUL	69.600		del 1 al 31 de julio-2013
AGO	69.600		del 1 al 31 de agosto-2013
SEP	69.600		del 1 al 30 de septiembre-2013
OCT	69.600		del 1 al 31 de octubre-2013
NOV	69.600		del 1 al 30 de noviembre-2013
DIC	69.600		del 1 al 31 de diciembre-2013
2014-ENE	68.600		del 1 al 30 de enero-2014
FEB	68.600		del 1 al 28 de febrero-2014
MARZ	68.600		del 1 al 31 de marzo-2014
ABRIL	68.600		del 1 al 30 de abril-2014
MAYO	68.600		del 1 al 31 de mayo-2014
JUNIO	68.600		del 1 al 30 de junio-2014
JULIO	68.600		del 1 al 31 de julio-2014
AGOSTO	68.600		del 1 al 31 de agosto-2014
SEP	68.600		del 1 al 30 de septiembre-2014
OCT	68.600		del 1 al 31 de octubre-2014
NOV	68.600		del 1 al 30 de noviembre-2014
DIC	68.600		del 1 al 31 de diciembre-2014

362

402

2015 ENERO	68.600		del 1 al 30 de enero-2015
FEBRERO	68.600		del 1 al 28 de febrero-2015
MARZO	68.600		del 1 al 31 de marzo-2015
ABRIL	68.600		del 1 al 30 de abril-2015
MAYO	68.600		del 1 al 31 de mayo-2015
JUNIO	68.600		del 1 al 30 de junio-2015
JULIO	75.400		del 1 al 31 de julio-2015
AGOSTO	75.400		del 1 al 31 de agosto-2015
SEPTIEMBRE	75.400		del 1 al 30 de septiembre-2015
OCTUBRE	75.400		del 1 al 31 de octubre-2015
NOVIEMBRE	75.400		del 1 al 30 de noviembre-2015
DICIEMBRE	75.400		del 1 al 31 de diciembre-2015
2016 ENERO	75.400		del 1 al 30 de enero-2016
FEBRERO	75.400		del 1 al 28 de febrero-2016
MARZO	75.400		del 1 al 31 de marzo-2016
ABRIL	79.900		del 1 al 30 de abril-2016
MAYO	79.900		del 1 al 31 de mayo-2016
JUNIO	79.900		del 1 al 30 de junio-2016
JULIO	79.900		del 1 al 31 de julio-2016
AGOSTO	79.900		del 1 al 31 de agosto-2016
SEPTIEMBRE	79.900		del 1 al 30 de septiembre-2016
OCTUBRE	79.900		del 1 al 31 de octubre-2016
NOVIEMBRE	79.900		del 1 al 30 de noviembre-2016
DICIEMBRE	79.900		del 1 al 31 de diciembre-2016
2017 ENERO	79.900		del 1 al 30 de enero-2017
FEBRERO	79.900		del 1 al 28 de febrero-2017
MARZO	79.900		del 1 al 31 de marzo-2017
ABRIL	87.900		del 1 al 30 de abril-2017
MAYO	87.900		del 1 al 31 de mayo-2017
JUNIO	87.900		del 1 al 30 de junio-2017
JULIO	87.900		del 1 al 31 de julio-2017
AGOSTO	87.900		del 1 al 31 de agosto-2017

más las cuotas de administración ordinarias, extraordinarias y demás cargos que en lo sucesivo se vayan generando hasta que se verifique la cancelación total de la obligación conforme el inciso 2 del ART. 498 del C.P.C. Igualmente certifico que en el evento de existir abonos a la deuda de administración a cargo del presente inmueble los mismos han sido aplicados conforme lo establece el ART. 1653 del Código civil, es decir, primero a inetreses y luego a capital. **intereses:** Solicito al Señor Juez generar los intereses sobre cada una de la cuotas de administración, conforme al artículo 30 de la LEY675 del 2001: El retardo en el cumplimiento del pago de expensas causará interese de mora , equivalentes a una y media veces el interes bancario corriente, certificado por la superintendenci bancaria, aplicando lo preceptuado en el citado ART.1653 del Código Civil.

HERNANDO SARMIENTO
C. C. No. 19.262.630 De Bogotá-
Nit N.860.067.389-8
Representante Legal

EDIFICO SAN JORGE PH

CERTIFICACION Y LIQUIDACIÓN DE CRÉDITO

Yo, HERNANDO SARMIENTO, Mayor de edad, identificado civilmente con C.C. 19.262.630 De Bogotá-, en mi calidad de representante legal del con Nit N.860.067.389-8, me permito dar a conocer la certificación de la obligación de las cuotas de administración en mora del inmueble Oficina 501 De Propiedad de JOSE DE JESUS SERNA con C.C. No. 2901865 y MARIA CLEMENCIA GAVIRIA que se detalla así:

Fecha	Valor de la cuota	Cuotas Extras	fecha de exigibilidad
JUL	44.000		del 1 al 31 de julio-2011
AGO	58.000		del 1 al 31 de agosto-2011
SEP	58.000		del 1 al 30 de septiembre-2011
OCT	58.000		del 1 al 31 de octubre-2011
NOV	58.000		del 1 al 30 de noviembre-2011
DIC	58.000		del 1 al 31 de diciembre-2011
2012-ENE	58.000		del 1 al 31 de enero-2012
FEB	58.000		del 1 al 28 de febrero-2012
MAR	58.000		del 1 al 31 de marzo-2012
ABR	58.000		del 1 al 30 de abril-2012
MAY	58.000		del 1 al 31 de mayo-2012
JUN	58.000		del 1 al 30 de junio-2012
JUL	58.000		del 1 al 31 de julio-2012
AGO	58.000		del 1 al 31 de agosto-2012
SEP	58.000		del 1 al 30 de septiembre-2012
OCT	58.000		del 1 al 31 de octubre-2012
NOV	58.000		del 1 al 30 de noviembre-2012
DIC	58.000		del 1 al 31 de diciembre-2012
2013-ENE	58.000		del 1 al 31 de enero-2013
FEB	58.000		del 1 al 28 de febrero-2013
MAR	58.000		del 1 al 31 de marzo-2013
ABR	58.000		del 1 al 30 de abril-2013
MAY	69.600		del 1 al 31 de mayo-2013
JUN	69.600		del 1 al 30 de junio-2013
JUL	69.600		del 1 al 31 de julio-2013
AGO	69.600		del 1 al 31 de agosto-2013
SEP	69.600		del 1 al 30 de septiembre-2013
OCT	69.600		del 1 al 31 de octubre-2013
NOV	69.600		del 1 al 30 de noviembre-2013
DIC	69.600		del 1 al 31 de diciembre-2013
2014-ENE	68.600		del 1 al 30 de enero-2014
FEB	68.600		del 1 al 28 de febrero-2014
MARZ	68.600		del 1 al 31 de marzo-2014
ABRIL	68.600		del 1 al 30 de abril-2014
MAYO	68.600		del 1 al 31 de mayo-2014
JUNIO	68.600		del 1 al 30 de junio-2014
JULIO	68.600		del 1 al 31 de julio-2014
AGOSTO	68.600		del 1 al 31 de agosto-2014
SEP	68.600		del 1 al 30 de septiembre-2014

OCT	68.600		del 1 al 31 de octubre-2014
NOV	68.600		del 1 al 30 de noviembre-2014
DIC	68.600		del 1 al 31 de diciembre-2014
2015 ENERO	68.600		del 1 al 30 de enero-2015
FEBRERO	68.600		del 1 al 28 de febrero-2015
MARZO	68.600		del 1 al 31 de marzo-2015
ABRIL	68.600		del 1 al 30 de abril-2015
MAYO	68.600		del 1 al 31 de mayo-2015
JUNIO	68.600		del 1 al 30 de junio-2015
JULIO	75.400		del 1 al 31 de julio-2015
AGOSTO	75.400		del 1 al 31 de agosto-2015
SEPTIEMBRE	75.400		del 1 al 30 de septiembre-2015
OCTUBRE	75.400		del 1 al 31 de octubre-2015
NOVIEMBRE	75.400		del 1 al 30 de noviembre-2015
DICIEMBRE	75.400		del 1 al 31 de diciembre-2015
2016 ENERO	75.400		del 1 al 30 de enero-2016
FEBRERO	75.400		del 1 al 28 de febrero-2016
MARZO	75.400		del 1 al 31 de marzo-2016
ABRIL	79.900		del 1 al 30 de abril-2016
MAYO	79.900		del 1 al 31 de mayo-2016
JUNIO	79.900		del 1 al 30 de junio-2016
JULIO	79.900		del 1 al 31 de julio-2016
AGOSTO	79.900		del 1 al 31 de agosto-2016
SEPTIEMBRE	79.900		del 1 al 30 de septiembre-2016
OCTUBRE	79.900		del 1 al 31 de octubre-2016
NOVIEMBRE	79.900		del 1 al 30 de noviembre-2016
DICIEMBRE	79.900		del 1 al 31 de diciembre-2016
2017 ENERO	79.900		del 1 al 30 de enero-2017
FEBRERO	79.900		del 1 al 28 de febrero-2017
MARZO	79.900		del 1 al 31 de marzo-2017
ABRIL	87.900		del 1 al 30 de abril-2017
MAYO	87.900		del 1 al 31 de mayo-2017
JUNIO	87.900		del 1 al 30 de junio-2017
JULIO	87.900		del 1 al 31 de julio-2017
AGOSTO	87.900		del 1 al 31 de agosto-2017

más las cuotas de administración ordinarias, extraordinarias y demás cargos que en lo sucesivo se vayan generando hasta que se verifique la cancelación total de la obligación conforme el inciso 2 del ART. 498 del C.P.C. Igualmente certifico que en el evento de existir abonos a la deuda de administración a cargo del presente inmueble los mismos han sido aplicados conforme lo establece el ART. 1653 del Código civil, es decir, primero a inetreses y luego a capital. **intereses:** Solicito al Señor Juez generar los intereses sobre cada una de la cuotas de administración, conforme al artículo 30 de la LEY675 del 2001: El retardo en el cumplimiento del pago de expensas causará interese de mora , equivalentes a una y media veces el interes bancario corriente, certificado por la superintendenci bancaria, aplicando lo preceptuado en el citado ART.1653 del Código Civil.

HERNANDO SARMIENTO
C. C. No. 19.262.630 De Bogotá-
Nit N.860.067.389-8
Representante Legal

9
36
423

10
36

CERTIFICACION Y LIQUIDACIÓN DE CRÉDITO

Yo, HERNANDO SARMIENTO, Mayor de edad, identificado civilmente con C.C. 19.262.630 De Bogotá-, en mi calidad de representante legal del con Nit N.860.067.389-8, me permito dar a conocer la certificación de la obligación de las cuotas de administración en mora del inmueble Oficina 501 De Propiedad de JOSE DE JESUS SERNA con C.C. No. 2901861 y MARIA CLEMENCIA GAVIRIA que se detalla así:

Fecha	Valor de la cuota	Cuotas Extras	fecha de exigibilidad
2003-ENE	13.580		del 1 al 30 de enero-2003
FEB	13.580		del 1 al 30 de febrero-2003
MAR	13.580		del 1 al 30 de marzo-2003
ABR	13.580		del 1 al 30 de abril-2003
MAY	14.400		del 1 al 30 de mayo-2003
JUN	14.400		del 1 al 30 de junio-2003
JUL	14.400		del 1 al 30 de julio-2003
AGO	14.400		del 1 al 30 de agosto-2003
SEP	14.400		del 1 al 30 de septiembre-2003
OCT	14.400		del 1 al 30 de octubre-2003
NOV	14.400		del 1 al 30 de noviembre-2003
DIC	14.400		del 1 al 30 de diciembre-2003
2004-ENE	14.400		del 1 al 30 de enero-2004
FEB	14.400		del 1 al 30 de febrero-2004
MAR	14.400		del 1 al 30 de marzo-2004
ABR	14.790		del 1 al 30 de abril-2004
MAY	14.790		del 1 al 30 de mayo-2004
JUN	14.790		del 1 al 30 de junio-2004
JUL	14.790		del 1 al 30 de julio-2004
AGO	14.790		del 1 al 30 de agosto-2004
SEP	14.790		del 1 al 30 de septiembre-2004
OCT	14.790		del 1 al 30 de octubre-2004
NOV	14.790		del 1 al 30 de noviembre-2004
DIC	14.790		del 1 al 30 de diciembre-2004
2005-ENE	14.790		del 1 al 30 de enero-2005
FEB	14.790		del 1 al 30 de febrero-2005
MAR	14.790		del 1 al 30 de marzo-2005
ABR	16.000		del 1 al 30 de abril-2005
MAY	16.000		del 1 al 30 de mayo-2005
JUN	16.000		del 1 al 30 de junio-2005
JUL	16.000		del 1 al 30 de julio-2005
AGO	16.000		del 1 al 30 de agosto-2005
SEP	16.000		del 1 al 30 de septiembre-2005
OCT	16.000		del 1 al 30 de octubre-2005
NOV	16.000		del 1 al 30 de noviembre-2005
DIC	16.000		del 1 al 30 de diciembre-2005
2006ENE.	16.000		del 1 al 30 de enero-2006
FEB.	16.000		del 1 al 30 de febrero-2006
MAR.	16.000		del 1 al 30 de marzo-2006
ABR.	17.000		del 1 al 30 de abril-2006
MAY.	17.000		del 1 al 30 de mayo-2006
JUN.	17.000		del 1 al 30 de junio-2006
JUL.	17.000		del 1 al 30 de julio-2006
AGO.	17.000		del 1 al 30 de agosto-2006
SEP.	17.000		del 1 al 30 de septiembre-2006
OCT.	17.000		del 1 al 30 de octubre-2006
NOV.	17.000		del 1 al 30 de noviembre-2006
DIC.	17.000		del 1 al 30 de diciembre-2006
2007 ENE.	17.000		del 1 al 30 de enero-2007
FEB.	17.000		del 1 al 30 de febrero-2007
MAR.	17.000		del 1 al 30 de marzo-2007
APR	18.000		del 1 al 30 de abril-2007
MAY	18.000		del 1 al 30 de mayo-2007
JUN	18.000		del 1 al 30 de junio-2007
JUL	18.000		del 1 al 30 de julio-2007
AUG	18.000		del 1 al 30 de agosto-2007
SEP	18.000		del 1 al 30 de septiembre-2007
OCT	18.000		del 1 al 30 de octubre-2007
NOV	18.000		del 1 al 30 de noviembre-2007
DEC	18.000		del 1 al 30 de diciembre-2007
2008 ENE.	18.000		del 1 al 30 de enero-2008
FEB	18.000		del 1 al 30 de febrero-2008
MAR	18.000		del 1 al 30 de marzo-2008
APR	19.100		del 1 al 30 de abril-2008
MAY	19.100		del 1 al 30 de mayo-2008
JUN	19.100		del 1 al 30 de junio-2008

JUL	19.100		del 1 al 30 de julio-2008
AUG	19.100		del 1 al 30 de agosto-2008
SEP	19.100		del 1 al 30 de septiembre-2008
OCT	19.100		del 1 al 30 de octubre-2008
NOV	19.100		del 1 al 30 de noviembre-2008
DEC	19.100		del 1 al 30 de diciembre-2008
2009 ENE.	19.100		del 1 al 30 de enero-2009
FEB	19.100		del 1 al 30 de febrero-2009
MAR	19.100	31.000	del 1 al 30 de marzo-2009
APR	21.000		del 1 al 30 de abril-2009
MAY	21.000		del 1 al 30 de mayo-2009
JUN	21.000		del 1 al 30 de junio-2009
JUL	21.000		del 1 al 30 de julio-2009
AUG	21.000		del 1 al 30 de agosto-2009
SEP	21.000		del 1 al 30 de septiembre-2009
OCT	21.000		del 1 al 30 de octubre-2009
NOV	21.000		del 1 al 30 de noviembre-2009
DEC	21.000		del 1 al 30 de diciembre-2009
2010 ENE.	21.000		del 1 al 30 de enero-2010
FEB	21.000		del 1 al 30 de febrero-2010
MAR	21.000		del 1 al 30 de marzo-2010
APR	24.000		del 1 al 30 de abril-2010
MAY	24.000		del 1 al 30 de mayo-2010
JUN	24.000		del 1 al 30 de junio-2010
JUL	24.000		del 1 al 30 de julio-2010
AUG	24.000		del 1 al 30 de agosto-2010
SEP	24.000		del 1 al 30 de septiembre-2010
OCT	24.000		del 1 al 30 de octubre-2010
NOV	24.000		del 1 al 30 de noviembre-2010
DEC	24.000		del 1 al 30 de diciembre-2010
2011 ENE.	24.000		del 1 al 30 de enero-2011
FEB	24.000		del 1 al 30 de febrero-2011
MAR	24.000		del 1 al 30 de marzo-2011
APR	24.000		del 1 al 30 de abril-2011
MAY	24.000		del 1 al 30 de mayo-2011
JUN	24.000		del 1 al 30 de junio-2011
JUL	24.000		del 1 al 30 de julio-2011

más las cuotas de administración ordinarias, extraordinarias y demás cargos que en lo sucesivo se vayan generando hasta que se verifique la cancelación total de la obligación conforme el inciso 2 del ART. 498 del C.P.C. Igualmente certifico que en el evento de existir abonos a la deuda de administración a cargo del presente inmueble los mismos han sido aplicados conforme lo establece el ART. 1653 del Código civil, es decir, primero a inetreses y luego a capital. **intereses:** Solicito al Señor Juez generar los intereses sobre cada una de la cuotas de administración, conforme al artículo 30 de la LEY675 del 2001: El retardo en el cumplimiento del pago de expensas causará interese de mora , equivalentes a una y media veces el interes bancario corriente, certificado por la superintendenci bancaria, aplicando lo preceptuado en el citado ART.1653 del Código Civil.

HERNANDO SARMIENTO
C.C. No. 19.262.630 De Bogotá-
Nit N.860.067.389-8
Representante Legal

12
368

CERTIFICACION Y LIQUIDACIÓN DE CRÉDITO

Yo, HERNANDO SARMIENTO, Mayor de edad, identificado civilmente con C.C. 19.262.630 De Bogotá-, en mi calidad de representante legal del con Nit N.860.067.389-8, me permito dar a conocer la certificación de la obligación de las cuotas de administracion en mora del inmueble Oficina 502 De Propiedad de JOSE DE JESUS SERNA con C.C. No. 290 1865 y MARIA CLEMENCIA GAVIRIA que se detalla asi:

Fecha	Valor de la cuota	Cuotas Extras	fecha de exigibilidad
2003-ENE	22.680		del 1 al 30 de enero-2003
FEB	22.680		del 1 al 30 de febrero-2003
MAR	22.680		del 1 al 30 de marzo-2003
ABR	22.680		del 1 al 30 de abril-2003
MAY	24.000		del 1 al 30 de mayo-2003
JUN	24.000		del 1 al 30 de junio-2003
JUL	24.000		del 1 al 30 de julio-2003
AGO	24.000		del 1 al 30 de agosto-2003
SEP	24.000		del 1 al 30 de septiembre-2003
OCT	24.000		del 1 al 30 de octubre-2003
NOV	24.000		del 1 al 30 de noviembre-2003
DIC	24.000		del 1 al 30 de diciembre-2003
2004-ENE	24.000		del 1 al 30 de enero-2004
FEB	24.000		del 1 al 30 de febrero-2004
MAR	24.000		del 1 al 30 de marzo-2004
ABR	24.000		del 1 al 30 de abril-2004
MAY	24.000		del 1 al 30 de mayo-2004
JUN	24.000		del 1 al 30 de junio-2004
JUL	24.000		del 1 al 30 de julio-2004
AGO	24.000		del 1 al 30 de agosto-2004
SEP	24.000		del 1 al 30 de septiembre-2004
OCT	24.000		del 1 al 30 de octubre-2004
NOV	24.000		del 1 al 30 de noviembre-2004
DIC	24.000		del 1 al 30 de diciembre-2004
2005-ENE	24.000		del 1 al 30 de enero-2005
FEB	24.000		del 1 al 30 de febrero-2005
MAR	24.000		del 1 al 30 de marzo-2005
ABR	27.000		del 1 al 30 de abril-2005
MAY	27.000		del 1 al 30 de mayo-2005
JUN	27.000		del 1 al 30 de junio-2005
JUL	27.000		del 1 al 30 de julio-2005
AGO	27.000		del 1 al 30 de agosto-2005
SEP	27.000		del 1 al 30 de septiembre-2005
OCT	27.000		del 1 al 30 de octubre-2005
NOV	27.000		del 1 al 30 de noviembre-2005
DIC	27.000		del 1 al 30 de diciembre-2005
2006ENE.	27.000		del 1 al 30 de enero-2006
FEB.	27.000		del 1 al 30 de febrero-2006
MAR.	27.000		del 1 al 30 de marzo-2006
ABR.	29.000		del 1 al 30 de abril-2006
MAY.	29.000		del 1 al 30 de mayo-2006
JUN.	29.000		del 1 al 30 de junio-2006
JUL.	29.000		del 1 al 30 de julio-2006
AGO.	29.000		del 1 al 30 de agosto-2006
SEP.	29.000		del 1 al 30 de septiembre-2006
OCT.	29.000		del 1 al 30 de octubre-2006
NOV.	29.000		del 1 al 30 de noviembre-2006
DIC.	29.000		del 1 al 30 de diciembre-2006
2007 ENE.	29.000		del 1 al 30 de enero-2007
FEB.	29.000		del 1 al 30 de febrero-2007
MAR.	29.000		del 1 al 30 de marzo-2007
APR	31.000		del 1 al 30 de abril-2007
MAY	31.000		del 1 al 30 de mayo-2007
JUN	31.000		del 1 al 30 de junio-2007
JUL	31.000		del 1 al 30 de julio-2007
AUG	31.000		del 1 al 30 de agosto-2007
SEP	31.000		del 1 al 30 de septiembre-2007
OCT	31.000		del 1 al 30 de octubre-2007
NOV	31.000		del 1 al 30 de noviembre-2007
DEC	31.000		del 1 al 30 de diciembre-2007
2008 ENE.	31.000		del 1 al 30 de enero-2008
FEB	31.000		del 1 al 30 de febrero-2008
MAR	31.000		del 1 al 30 de marzo-2008
APR	32.850		del 1 al 30 de abril-2008
MAY	32.850		del 1 al 30 de mayo-2008
JUN	32.850		del 1 al 30 de junio-2008

JUL	32.850		del 1 al 30 de julio-2008
AUG	32.850		del 1 al 30 de agosto-2008
SEP	32.850		del 1 al 30 de septiembre-2008
OCT	32.850		del 1 al 30 de octubre-2008
NOV	32.850		del 1 al 30 de noviembre-2008
DEC	32.850		del 1 al 30 de diciembre-2008
2009 ENE.	32.850		del 1 al 30 de enero-2009
FEB	32.850		del 1 al 30 de febrero-2009
MAR	32.850	35.000	del 1 al 30 de marzo-2009
APR	35.000		del 1 al 30 de abril-2009
MAY	35.000		del 1 al 30 de mayo-2009
JUN	35.000		del 1 al 30 de junio-2009
JUL	35.000		del 1 al 30 de julio-2009
AUG	35.000		del 1 al 30 de agosto-2009
SEP	35.000		del 1 al 30 de septiembre-2009
OCT	35.000		del 1 al 30 de octubre-2009
NOV	35.000		del 1 al 30 de noviembre-2009
DEC	35.000		del 1 al 30 de diciembre-2009
2010 ENE.	35.000		del 1 al 30 de enero-2010
FEB	35.000		del 1 al 30 de febrero-2010
MAR	35.000		del 1 al 30 de marzo-2010
APR	44.000		del 1 al 30 de abril-2010
MAY	44.000		del 1 al 30 de mayo-2010
JUN	44.000		del 1 al 30 de junio-2010
JUL	44.000		del 1 al 30 de julio-2010
AUG	44.000		del 1 al 30 de agosto-2010
SEP	44.000		del 1 al 30 de septiembre-2010
OCT	44.000		del 1 al 30 de octubre-2010
NOV	44.000		del 1 al 30 de noviembre-2010
DEC	44.000		del 1 al 30 de diciembre-2010
2011 ENE.	44.000		del 1 al 30 de enero-2011
FEB	44.000		del 1 al 30 de febrero-2011
MAR	44.000		del 1 al 30 de marzo-2011
APR	44.000		del 1 al 30 de abril-2011
MAY	44.000		del 1 al 30 de mayo-2011
JUN	44.000		del 1 al 30 de junio-2011
JUL	44.000		del 1 al 30 de julio-2011

más las cuotas de administración ordinarias, extraordinarias y demás cargos que en lo sucesivo se vayan generando hasta que se verifique la cancelación total de la obligación conforme el inciso 2 del ART. 498 del C.P.C. Igualmente certifico que en el evento de existir abonos a la deuda de administración a cargo del presente inmueble los mismos han sido aplicados conforme lo establece el ART. 1653 del Código civil, es decir, primero a inetreses y luego a capital. **intereses:** Solicito al Señor Juez generar los intereses sobre cada una de la cuotas de administración, conforme al artículo 30 de la LEY675 del 2001: El retardo en el cumplimiento del pago de expensas causará interese de mora , equivalentes a una y media veces el interes bancario corriente, certificado por la superintendenci bancaria, aplicando lo preceptuado en el citado ART.1653 del Código Civil.

HERNANDO SARMIENTO
C. C. No. 19.262.630 De Bogotá-
Nit N.860.067.389-8
Representante Legal

37R

EDIFICO SAN JORGE PH

CERTIFICACION Y LIQUIDACIÓN DE CRÉDITO

Yo, HERNANDO SARMIENTO, Mayor de edad, identificado civilmente con C.C. 19.262.630 De Bogotá-, en mi calidad de representante legal del con Nit N.860.067.389-8, me permito dar a conocer la certificación de la obligación de las cuotas de administración en mora del inmueble Oficina 502 De Propiedad de JOSE DE JESUS SERNA con C.C. No. 2901865 y MARIA CLEMENCIA GAVIRIA que se detalla así:

Fecha	Valor de la cuota	Cuotas Extras	fecha de exigibilidad
JUL	44.000		del 1 al 31 de julio-2011
AGO	54.000		del 1 al 31 de agosto-2011
SEP	54.000		del 1 al 30 de septiembre-2011
OCT	54.000		del 1 al 31 de octubre-2011
NOV	54.000		del 1 al 30 de noviembre-2011
DIC	54.000		del 1 al 31 de diciembre-2011
2012-ENE	54.000		del 1 al 31 de enero-2012
FEB	54.000		del 1 al 28 de febrero-2012
MAR	54.000		del 1 al 31 de marzo-2012
ABR	54.000		del 1 al 30 de abril-2012
MAY	54.000		del 1 al 31 de mayo-2012
JUN	54.000		del 1 al 30 de junio-2012
JUL	54.000		del 1 al 31 de julio-2012
AGO	54.000		del 1 al 31 de agosto-2012
SEP	54.000		del 1 al 30 de septiembre-2012
OCT	54.000		del 1 al 31 de octubre-2012
NOV	54.000		del 1 al 30 de noviembre-2012
DIC	54.000		del 1 al 31 de diciembre-2012
2013-ENE	54.000		del 1 al 31 de enero-2013
FEB	54.000		del 1 al 28 de febrero-2013
MAR	54.000		del 1 al 31 de marzo-2013
ABR	54.000		del 1 al 30 de abril-2013
MAY	64.800		del 1 al 31 de mayo-2013
JUN	64.800		del 1 al 30 de junio-2013
JUL	64.800		del 1 al 31 de julio-2013
AGO	64.800		del 1 al 31 de agosto-2013
SEP	64.800		del 1 al 30 de septiembre-2013
OCT	64.800		del 1 al 31 de octubre-2013
NOV	64.800		del 1 al 30 de noviembre-2013
DIC	64.800		del 1 al 31 de diciembre-2013
2014-ENE	64.800		del 1 al 30 de enero-2014
FEB	64.800		del 1 al 28 de febrero-2014
MARZ	64.800		del 1 al 31 de marzo-2014
ABRIL	64.800		del 1 al 30 de abril-2014
MAYO	64.800		del 1 al 31 de mayo-2014
JUNIO	64.800		del 1 al 30 de junio-2014
JULIO	64.800		del 1 al 31 de julio-2014
AGOSTO	64.800		del 1 al 31 de agosto-2014
SEP	64.800		del 1 al 30 de septiembre-2014

OCT	64.800		del 1 al 31 de octubre-2014
NOV	64.800		del 1 al 30 de noviembre-2014
DIC	64.800		del 1 al 31 de diciembre-2014
2015 ENERO	64.800		del 1 al 30 de enero-2015
FEB	64.800		del 1 al 28 de febrero-2015
MARZO	64.800		del 1 al 31 de marzo-2015
ABRIL	64.800		del 1 al 30 de abril-2015
MAYO	64.800		del 1 al 31 de mayo-2015
JUNIO	64.800		del 1 al 30 de junio-2015
JULIO	71.200		del 1 al 31 de julio-2015
AGOSTO	71.200		del 1 al 31 de agosto-2015
SEPTIEMBRE	71.200		del 1 al 30 de septiembre-2015
OCTUBRE	71.200		del 1 al 31 de octubre-2015
NOVIEMBRE	71.200		del 1 al 30 de noviembre-2015
DICIEMBRE	71.200		del 1 al 31 de diciembre-2015
2016 ENERO	71.200		del 1 al 30 de enero-2016
FEB	71.200		del 1 al 28 de febrero-2016
MARZO	71.200		del 1 al 31 de marzo-2016
ABRIL	75.500		del 1 al 30 de abril-2016
MAYO	75.500		del 1 al 31 de mayo-2016
JUNIO	75.500		del 1 al 30 de junio-2016
JULIO	75.500		del 1 al 31 de julio-2016
AGOSTO	75.500		del 1 al 31 de agosto-2016
SEPTIEMBRE	75.500		del 1 al 30 de septiembre-2016
OCTUBRE	75.500		del 1 al 31 de octubre-2016
NOVIEMBRE	75.500		del 1 al 30 de noviembre-2016
DICIEMBRE	75.500		del 1 al 31 de diciembre-2016
2017 ENERO	75.500		del 1 al 30 de enero-2017
FEBRERO	75.500		del 1 al 28 de febrero-2017
MARZO	75.500		del 1 al 31 de marzo-2017
ABRIL	83.050		del 1 al 30 de abril-2017
MAYO	83.050		del 1 al 31 de mayo-2017
JUNIO	83.050		del 1 al 30 de junio-2017
JULIO	83.050		del 1 al 31 de julio-2017
AGOSTO	83.050		del 1 al 31 de agosto-2017

más las cuotas de administración ordinarias, extraordinarias y demás cargos que en lo sucesivo se vayan generando hasta que se verifique la cancelación total de la obligación conforme el inciso 2 del ART. 498 del C.P.C. Igualmente certifico que en el evento de existir abonos a la deuda de administración a cargo del presente inmueble los mismos han sido aplicados conforme lo establece el ART. 1653 del Código civil, es decir, primero a inetreses y luego a capital. **intereses:** Solicito al Señor Juez generar los intereses sobre cada una de la cuotas de administración, conforme al artículo 30 de la LEY675 del 2001: El retardo en el cumplimiento del pago de expensas causará interese de mora , equivalentes a una y media veces el interes bancario corriente, certificado por la superintendenci bancaria, aplicando lo preceptuado en el citado ART.1653 del Código Civil.

372

490

HERNANDO SARMIENTO
C. C. No. 19.262.630 De Bogotá-
Nit N.860.067.389-8
Representante Legal

EDIFICO SAN JORGE PH

CERTIFICACION Y LIQUIDACIÓN DE CRÉDITO

Yo, HERNANDO SARMIENTO, Mayor de edad, identificado civilmente con C.C. 19.262.630 De Bogotá-, en mi calidad de representante legal del con Nit N.860.067.389-8, me permito dar a conocer la certificación de la obligación de las cuotas de administración en mora del inmueble Oficina 503 De Propiedad de JOSE DE JESUS SERNA con C.C. No. 2901865 y MARIA CLEMENCIA GAVIRIA que se detalla así:

Fecha	Valor de la cuota	Cuotas Extras	fecha de exigibilidad
2003-ENE	36.680		del 1 al 30 de enero-2003
FEB	36.680		del 1 al 30 de febrero-2003
MAR	36.680		del 1 al 30 de marzo-2003
ABR	36.680		del 1 al 30 de abril-2003
MAY	36.680		del 1 al 30 de mayo-2003
JUN	36.680		del 1 al 30 de junio-2003
JUL	36.680		del 1 al 30 de julio-2003
AGO	36.680		del 1 al 30 de agosto-2003
SEP	36.680		del 1 al 30 de septiembre-2003
OCT	36.680		del 1 al 30 de octubre-2003
NOV	36.680		del 1 al 30 de noviembre-2003
DIC	36.680		del 1 al 30 de diciembre-2003
2004-ENE	36.680		del 1 al 30 de enero-2004
FEB	36.680		del 1 al 30 de febrero-2004
MAR	36.680		del 1 al 30 de marzo-2004
ABR	39.840		del 1 al 30 de abril-2004
MAY	39.840		del 1 al 30 de mayo-2004
JUN	39.840		del 1 al 30 de junio-2004
JUL	39.840		del 1 al 30 de julio-2004
AGO	39.840		del 1 al 30 de agosto-2004
SEP	39.840		del 1 al 30 de septiembre-2004
OCT	39.840		del 1 al 30 de octubre-2004
NOV	39.840		del 1 al 30 de noviembre-2004
C	39.840		del 1 al 30 de diciembre-2004
2005-ENE	39.840		del 1 al 30 de enero-2005
FEB	39.840		del 1 al 30 de febrero-2005
MAR	39.840		del 1 al 30 de marzo-2005
ABR	43.000		del 1 al 30 de abril-2005
MAY	43.000		del 1 al 30 de mayo-2005
JUN	43.000		del 1 al 30 de junio-2005
JUL	43.000		del 1 al 30 de julio-2005
AGO	43.000		del 1 al 30 de agosto-2005
SEP	43.000		del 1 al 30 de septiembre-2005
OCT	43.000		del 1 al 30 de octubre-2005
NOV	43.000		del 1 al 30 de noviembre-2005
DIC	43.000		del 1 al 30 de diciembre-2005
2006ENE.	43.000		del 1 al 30 de enero-2006
FEB.	43.000		del 1 al 30 de febrero-2006
MAR.	43.000		del 1 al 30 de marzo-2006
ABR.	46.000		del 1 al 30 de abril-2006
MAY.	46.000		del 1 al 30 de mayo-2006
JUN.	46.000		del 1 al 30 de junio-2006
JUL.	46.000		del 1 al 30 de julio-2006
AGO.	46.000		del 1 al 30 de agosto-2006
EP.	46.000		del 1 al 30 de septiembre-2006
CT.	46.000		del 1 al 30 de octubre-2006
NOV.	46.000		del 1 al 30 de noviembre-2006
DIC.	46.000		del 1 al 30 de diciembre-2006
2007 ENE.	46.000		del 1 al 30 de enero-2007
FEB.	46.000		del 1 al 30 de febrero-2007
MAR.	46.000		del 1 al 30 de marzo-2007
APR	49.000		del 1 al 30 de abril-2007
MAY	49.000		del 1 al 30 de mayo-2007
JUN	49.000		del 1 al 30 de junio-2007
JUL	49.000		del 1 al 30 de julio-2007
AUG	49.000		del 1 al 30 de agosto-2007
SEP	49.000		del 1 al 30 de septiembre-2007
OCT	49.000		del 1 al 30 de octubre-2007
NOV	49.000		del 1 al 30 de noviembre-2007
DEC	49.000		del 1 al 30 de diciembre-2007
2008 ENE.	49.000		del 1 al 30 de enero-2008
FEB	49.000		del 1 al 30 de febrero-2008
MAR	49.000		del 1 al 30 de marzo-2008
APR	51.950		del 1 al 30 de abril-2008

MAY	51.950		del 1 al 30 de mayo-2008
JUN	51.950		del 1 al 30 de junio-2008
JUL	51.950		del 1 al 30 de julio-2008
AUG	51.950		del 1 al 30 de agosto-2008
SEP	51.950		del 1 al 30 de septiembre-2008
OCT	51.950		del 1 al 30 de octubre-2008
NOV	51.950		del 1 al 30 de noviembre-2008
DEC	51.950		del 1 al 30 de diciembre-2008
2009 ENE.	51.950		del 1 al 30 de enero-2009
FEB	51.950		del 1 al 30 de febrero-2009
MAR	51.950	56.000	del 1 al 30 de marzo-2009
APR	56.000		del 1 al 30 de abril-2009
MAY	56.000		del 1 al 30 de mayo-2009
JUN	56.000		del 1 al 30 de junio-2009
JUL	56.000		del 1 al 30 de julio-2009
AUG	56.000		del 1 al 30 de agosto-2009
SEP	56.000		del 1 al 30 de septiembre-2009
OCT	56.000		del 1 al 30 de octubre-2009
NOV	56.000		del 1 al 30 de noviembre-2009
DEC	56.000		del 1 al 30 de diciembre-2009
2010 ENE.	56.000		del 1 al 30 de enero-2010
FEB	56.000		del 1 al 30 de febrero-2010
MAR	56.000		del 1 al 30 de marzo-2010
APR	64.000		del 1 al 30 de abril-2010
MAY	64.000		del 1 al 30 de mayo-2010
JUN	64.000		del 1 al 30 de junio-2010
JUL	64.000		del 1 al 30 de julio-2010
AUG	64.000		del 1 al 30 de agosto-2010
SEP	64.000		del 1 al 30 de septiembre-2010
OCT	64.000		del 1 al 30 de octubre-2010
NOV	64.000		del 1 al 30 de noviembre-2010
EC	64.000		del 1 al 30 de diciembre-2010
011 ENE.	64.000		del 1 al 30 de enero-2011
FEB	64.000		del 1 al 30 de febrero-2011
MAR	64.000		del 1 al 30 de marzo-2011
APR	64.000		del 1 al 30 de abril-2011
MAY	64.000		del 1 al 30 de mayo-2011
JUN	64.000		del 1 al 30 de junio-2011
JUL	64.000		del 1 al 30 de julio-2011

más las cuotas de administración ordinarias, extraordinarias y demás cargos que en lo sucesivo se vayan generando hasta que se verifique la cancelación total de la obligación conforme el inciso 2 del ART. 498 del C.P.C. Igualmente certifico que en el evento de existir abonos a la deuda de administración a cargo del presente inmueble los mismos han sido aplicados conforme lo establece el ART. 1653 del Código civil, es decir, primero a inetreses y luego a capital. **intereses:** Solicito al Señor Juez generar los intereses sobre cada una de la cuotas de administración, conforme al artículo 30 de la LEY675 del 2001: El retardo en el cumplimiento del pago de expensas causará interese de mora , equivalentes a una y media veces el interes bancario corriente, certificado por la superintendenci bancaria, aplicando lo preceptuado en el citado ART.1653 del Código Civil.

HERNANDO SARMIENTO
C. C. No. 19.262.630 De Bogotá-
Nit N.860.067.389-8
Representante Legal

37

EDIFICO SAN JORGE PH

CERTIFICACION Y LIQUIDACIÓN DE CRÉDITO

Yo, HERNANDO SARMIENTO, Mayor de edad, identificado civilmente con C.C. 19.262.630 De Bogotá-, en mi calidad de representante legal del con Nit N.860.067.389-8, me permito dar a conocer la certificación de la obligación de las cuotas de administración en mora del inmueble Oficina 503 De Propiedad de JOSE DE JESUS SERNA con C.C. No. 290 1865 y MARIA CLEMENCIA GAVIRIA que se detalla así:

Fecha	Valor de la cuota	Cuotas Extras	fecha de exigibilidad
JUL	64.000		del 1 al 31 de julio-2011
AGO	80.000		del 1 al 31 de agosto-2011
SEP	80.000		del 1 al 30 de septiembre-2011
OCT	80.000		del 1 al 31 de octubre-2011
NOV	80.000		del 1 al 30 de noviembre-2011
DIC	80.000		del 1 al 31 de diciembre-2011
2012-ENE	80.000		del 1 al 31 de enero-2012
FEB	80.000		del 1 al 28 de febrero-2012
MAR	80.000		del 1 al 31 de marzo-2012
ABR	80.000		del 1 al 30 de abril-2012
MAY	80.000		del 1 al 31 de mayo-2012
JUN	80.000		del 1 al 30 de junio-2012
JUL	80.000		del 1 al 31 de julio-2012
AGO	80.000		del 1 al 31 de agosto-2012
SEP	80.000		del 1 al 30 de septiembre-2012
OCT	80.000		del 1 al 31 de octubre-2012
NOV	80.000		del 1 al 30 de noviembre-2012
DIC	80.000		del 1 al 31 de diciembre-2012
2013-ENE	80.000		del 1 al 31 de enero-2013
FEB	80.000		del 1 al 28 de febrero-2013
MAR	80.000		del 1 al 31 de marzo-2013
ABR	80.000		del 1 al 30 de abril-2013
MAY	96.000		del 1 al 31 de mayo-2013
JUN	96.000		del 1 al 30 de junio-2013
JUL	96.000		del 1 al 31 de julio-2013
AGO	96.000		del 1 al 31 de agosto-2013
SEP	96.000		del 1 al 30 de septiembre-2013
OCT	96.000		del 1 al 31 de octubre-2013
NOV	96.000		del 1 al 30 de noviembre-2013
DIC	96.000		del 1 al 31 de diciembre-2013
2014-ENE	96.000		del 1 al 30 de enero-2014
FEB	96.000		del 1 al 28 de febrero-2014
MARZ	96.000		del 1 al 31 de marzo-2014
ABRIL	96.000		del 1 al 30 de abril-2014
MAYO	96.000		del 1 al 31 de mayo-2014
JUNIO	96.000		del 1 al 30 de junio-2014
JULIO	96.000		del 1 al 31 de julio-2014
AGOSTO	96.000		del 1 al 31 de agosto-2014
SEP	96.000		del 1 al 30 de septiembre-2014

OCT	96.000		del 1 al 31 de octubre-2014
NOV	96.000		del 1 al 30 de noviembre-2014
DIC	96.000		del 1 al 31 de diciembre-2014
2015 ENERO	96.000		del 1 al 30 de enero-2015
FEB	96.000		del 1 al 28 de febrero-2015
MARZO	96.000		del 1 al 31 de marzo-2015
ABRIL	96.000		del 1 al 30 de abril-2015
MAYO	96.000		del 1 al 31 de mayo-2015
JUNIO	96.000		del 1 al 30 de junio-2015
JULIO	105.600		del 1 al 31 de julio-2015
AGOSTO	105.600		del 1 al 31 de agosto-2015
SEPTIEMBRE	105.600		del 1 al 30 de septiembre-2015
OCTUBRE	105.600		del 1 al 31 de octubre-2015
NOVIEMBRE	105.600		del 1 al 30 de noviembre-2015
DICIEMBRE	105.600		del 1 al 31 de diciembre-2015
2016 ENERO	105.600		del 1 al 30 de enero-2016
FEB	105.600		del 1 al 28 de febrero-2016
MARZO	105.600		del 1 al 31 de marzo-2016
ABRIL	111.900		del 1 al 30 de abril-2016
MAYO	111.900		del 1 al 31 de mayo-2016
JUNIO	111.900		del 1 al 30 de junio-2016
JULIO	111.900		del 1 al 31 de julio-2016
AGOSTO	111.900		del 1 al 31 de agosto-2016
SEPTIEMBRE	111.900		del 1 al 30 de septiembre-2016
OCTUBRE	111.900		del 1 al 31 de octubre-2016
NOVIEMBRE	111.900		del 1 al 30 de noviembre-2016
DICIEMBRE	111.900		del 1 al 31 de diciembre-2016
2017 ENERO	111.900		del 1 al 30 de enero-2017
FEBRERO	111.900		del 1 al 28 de febrero-2017
MARZO	111.900		del 1 al 31 de marzo-2017
ABRIL	123.000		del 1 al 30 de abril-2017
MAYO	123.000		del 1 al 31 de mayo-2017
JUNIO	123.000		del 1 al 30 de junio-2017
JULIO	123.000		del 1 al 31 de julio-2017
AGOSTO	123.000		del 1 al 31 de agosto-2017

más las cuotas de administración ordinarias, extraordinarias y demás cargos que en lo sucesivo se vayan generando hasta que se verifique la cancelación total de la obligación conforme el inciso 2 del ART. 498 del C.P.C. Igualmente certifico que en el evento de existir abonos a la deuda de administración a cargo del presente inmueble los mismos han sido aplicados conforme lo establece el ART. 1653 del Código civil, es decir, primero a inetreses y luego a capital. **intereses:** Solicito al Señor Juez generar los intereses sobre cada una de la cuotas de administración, conforme al artículo 30 de la LEY675 del 2001: El retardo en el cumplimiento del pago de expensas causará interese de mora , equivalentes a una y media veces el interes bancario corriente, certificado por la superintendenci bancaria, aplicando lo preceptuado en el citado ART.1653 del Código Civil.

37

HERNANDO SARMIENTO
C. C. No. 19.262.630 De Bogotá-
Nit N.860.067.389-8
Representante Legal

EDIFICO SAN JORGE PH

CERTIFICACION Y LIQUIDACIÓN DE CRÉDITO

Yo, HERNANDO SARMIENTO, Mayor de edad, identificado civilmente con C.C. 19.262.630 De Bogotá-, en mi calidad de representante legal del con Nit N.860.067.389-8, me permito dar a conocer la certificación de la obligación de las cuotas de administración en mora del inmueble Oficina 504 De Propiedad de JOSE DE JESUS SERNA con C.C. No. 2901865 y MARIA CLEMENCIA GAVIRIA que se detalla así:

Fecha	Valor de la cuota	Cuotas Extras	fecha de exigibilidad
2003-ENE	36.680		del 1 al 30 de enero-2003
FEB	36.680		del 1 al 30 de febrero-2003
MAR	36.680		del 1 al 30 de marzo-2003
ABR	36.680		del 1 al 30 de abril-2003
MAY	36.680		del 1 al 30 de mayo-2003
JUN	36.680		del 1 al 30 de junio-2003
JUL	36.680		del 1 al 30 de julio-2003
AGO	36.680		del 1 al 30 de agosto-2003
SEP	36.680		del 1 al 30 de septiembre-2003
OCT	36.680		del 1 al 30 de octubre-2003
NOV	36.680		del 1 al 30 de noviembre-2003
DIC	36.680		del 1 al 30 de diciembre-2003
2004-ENE	34.000		del 1 al 30 de enero-2004
FEB	34.000		del 1 al 30 de febrero-2004
MAR	34.000		del 1 al 30 de marzo-2004
ABR	36.650		del 1 al 30 de abril-2004
MAY	36.650		del 1 al 30 de mayo-2004
JUN	36.650		del 1 al 30 de junio-2004
JUL	36.650		del 1 al 30 de julio-2004
AGO	36.650		del 1 al 30 de agosto-2004
SEP	36.650		del 1 al 30 de septiembre-2004
OCT	36.650		del 1 al 30 de octubre-2004
NOV	36.650		del 1 al 30 de noviembre-2004
C	36.650		del 1 al 30 de diciembre-2004
2005-ENE	36.650		del 1 al 30 de enero-2005
FEB	36.650		del 1 al 30 de febrero-2005
MAR	36.650		del 1 al 30 de marzo-2005
ABR	39.000		del 1 al 30 de abril-2005
MAY	39.000		del 1 al 30 de mayo-2005
JUN	39.000		del 1 al 30 de junio-2005
JUL	39.000		del 1 al 30 de julio-2005
AGO	39.000		del 1 al 30 de agosto-2005
SEP	39.000		del 1 al 30 de septiembre-2005
OCT	39.000		del 1 al 30 de octubre-2005
NOV	39.000		del 1 al 30 de noviembre-2005
DIC	39.000		del 1 al 30 de diciembre-2005
2006ENE.	39.000		del 1 al 30 de enero-2006
FEB.	39.000		del 1 al 30 de febrero-2006
MAR.	39.000		del 1 al 30 de marzo-2006
ABR.	42.000		del 1 al 30 de abril-2006
MAY.	42.000		del 1 al 30 de mayo-2006
JUN.	42.000		del 1 al 30 de junio-2006
JUL.	42.000		del 1 al 30 de julio-2006
AGO.	42.000		del 1 al 30 de agosto-2006
SEP.	42.000		del 1 al 30 de septiembre-2006
T.	42.000		del 1 al 30 de octubre-2006
NOV.	42.000		del 1 al 30 de noviembre-2006
DIC.	42.000		del 1 al 30 de diciembre-2006
2007 ENE.	42.000		del 1 al 30 de enero-2007
FEB.	42.000		del 1 al 30 de febrero-2007
MAR.	42.000		del 1 al 30 de marzo-2007
APR	45.000		del 1 al 30 de abril-2007
MAY	45.000		del 1 al 30 de mayo-2007
JUN	45.000		del 1 al 30 de junio-2007
JUL	45.000		del 1 al 30 de julio-2007
AUG	45.000		del 1 al 30 de agosto-2007
SEP	45.000		del 1 al 30 de septiembre-2007
OCT	45.000		del 1 al 30 de octubre-2007
NOV	45.000		del 1 al 30 de noviembre-2007
DEC	45.000		del 1 al 30 de diciembre-2007
2008 ENE.	45.000		del 1 al 30 de enero-2008
FEB	45.000		del 1 al 30 de febrero-2008
MAR	45.000		del 1 al 30 de marzo-2008
APR	47.700		del 1 al 30 de abril-2008
MAY	47.700		del 1 al 30 de mayo-2008

37
196

JUN	47.700		del 1 al 30 de junio-2008
JUL	47.700		del 1 al 30 de julio-2008
AUG	47.700		del 1 al 30 de agosto-2008
SEP	47.700		del 1 al 30 de septiembre-2008
OCT	47.700		del 1 al 30 de octubre-2008
NOV	47.700		del 1 al 30 de noviembre-2008
DEC	47.700		del 1 al 30 de diciembre-2008
2009 ENE.	47.700		del 1 al 30 de enero-2009
FEB	47.700		del 1 al 30 de febrero-2009
MAR	47.700	51.000	del 1 al 30 de marzo-2009
APR	51.000		del 1 al 30 de abril-2009
MAY	51.000		del 1 al 30 de mayo-2009
JUN	51.000		del 1 al 30 de junio-2009
JUL	51.000		del 1 al 30 de julio-2009
AUG	51.000		del 1 al 30 de agosto-2009
SEP	51.000		del 1 al 30 de septiembre-2009
OCT	51.000		del 1 al 30 de octubre-2009
NOV	51.000		del 1 al 30 de noviembre-2009
DEC	51.000		del 1 al 30 de diciembre-2009
2010 ENE.	51.000		del 1 al 30 de enero-2010
FEB	51.000		del 1 al 30 de febrero-2010
MAR	51.000		del 1 al 30 de marzo-2010
APR	59.000		del 1 al 30 de abril-2010
MAY	59.000		del 1 al 30 de mayo-2010
JUN	59.000		del 1 al 30 de junio-2010
JUL	59.000		del 1 al 30 de julio-2010
AUG	59.000		del 1 al 30 de agosto-2010
SEP	59.000		del 1 al 30 de septiembre-2010
OCT	59.000		del 1 al 30 de octubre-2010
NOV	59.000		del 1 al 30 de noviembre-2010
DEC	59.000		del 1 al 30 de diciembre-2010
2011 ENE.	59.000		del 1 al 30 de enero-2011
FEB	59.000		del 1 al 30 de febrero-2011
MAR	59.000		del 1 al 30 de marzo-2011
APR	59.000		del 1 al 30 de abril-2011
MAY	59.000		del 1 al 30 de mayo-2011
JUN	59.000		del 1 al 30 de junio-2011
JUL	59.000		del 1 al 30 de julio-2011

más las cuotas de administración ordinarias, extraordinarias y demás cargos que en lo sucesivo se vayan generando hasta que se verifique la cancelación total de la obligación conforme el inciso 2 del ART. 498 del C.P.C. Igualmente certifico que en el evento de existir abonos a la deuda de administración a cargo del presente inmueble los mismos han sido aplicados conforme lo establece el ART. 1653 del Código civil, es decir, primero a inetreses y luego a capital. **intereses:** Solicito al Señor Juez generar los intereses sobre cada una de la cuotas de administración, conforme al artículo 30 de la LEY675 del 2001: El retardo en el cumplimiento del pago de expensas causará interese de mora , equivalentes a una y media veces el interes bancario corriente, certificado por la superintendenci bancaria, aplicando lo preceptuado en el citado ART.1653 del Código Civil.

FERNANDO SARMIENTO
C.C. No. 19.262.630 De Bogotá-
Nit N.860.067.389-8
Representante Legal

379

EDIFICO SAN JORGE PH

CERTIFICACION Y LIQUIDACIÓN DE CRÉDITO

Yo, HERNANDO SARMIENTO, Mayor de edad, identificado civilmente con C.C. 19.262.630 De Bogotá-, en mi calidad de representante legal del con Nit N.860.067.389-8, me permito dar a conocer la certificación de la obligación de las cuotas de administración en mora del inmueble Oficina 504 De Propiedad de JOSE DE JESUS SERNA con C.C. No. 2901865 y MARIA CLEMENCIA GAVIRIA que se detalla así:

Fecha	Valor de la cuota	Cuotas Extras	fecha de exigibilidad
JUL	59.000		del 1 al 31 de julio-2011
AGO	75.000		del 1 al 31 de agosto-2011
SEP	75.000		del 1 al 30 de septiembre-2011
OCT	75.000		del 1 al 31 de octubre-2011
NOV	75.000		del 1 al 30 de noviembre-2011
DIC	75.000		del 1 al 31 de diciembre-2011
2012-ENE	75.000		del 1 al 31 de enero-2012
FEB	75.000		del 1 al 28 de febrero-2012
MAR	75.000		del 1 al 31 de marzo-2012
ABR	75.000		del 1 al 30 de abril-2012
MAY	75.000		del 1 al 31 de mayo-2012
JUN	75.000		del 1 al 30 de junio-2012
JUL	75.000		del 1 al 31 de julio-2012
AGO	75.000		del 1 al 31 de agosto-2012
SEP	75.000		del 1 al 30 de septiembre-2012
OCT	75.000		del 1 al 31 de octubre-2012
NOV	75.000		del 1 al 30 de noviembre-2012
DIC	75.000		del 1 al 31 de diciembre-2012
2013-ENE	75.000		del 1 al 31 de enero-2013
FEB	75.000		del 1 al 28 de febrero-2013
MAR	75.000		del 1 al 31 de marzo-2013
ABR	75.000		del 1 al 30 de abril-2013
MAY	90.000		del 1 al 31 de mayo-2013
JUN	90.000		del 1 al 30 de junio-2013
JUL	90.000		del 1 al 31 de julio-2013
AGO	90.000		del 1 al 31 de agosto-2013
SEP	90.000		del 1 al 30 de septiembre-2013
OCT	90.000		del 1 al 31 de octubre-2013
NOV	90.000		del 1 al 30 de noviembre-2013
DIC	90.000		del 1 al 31 de diciembre-2013
2014-ENE	90.000		del 1 al 30 de enero-2014
FEB	90.000		del 1 al 28 de febrero-2014
MARZ	90.000		del 1 al 31 de marzo-2014
ABRIL	90.000		del 1 al 30 de abril-2014
MAYO	90.000		del 1 al 31 de mayo-2014
JUNIO	90.000		del 1 al 30 de junio-2014
JULIO	90.000		del 1 al 31 de julio-2014
AGOSTO	90.000		del 1 al 31 de agosto-2014
SEP	90.000		del 1 al 30 de septiembre-2014

OCT	90.000		del 1 al 31 de octubre-2014
NOV	90.000		del 1 al 30 de noviembre-2014
DIC	90.000		del 1 al 31 de diciembre-2014
2015 ENERO	90.000		del 1 al 30 de enero-2015
FEB	90.000		del 1 al 28 de febrero-2015
MARZO	90.000		del 1 al 31 de marzo-2015
ABRIL	90.000		del 1 al 30 de abril-2015
MAYO	90.000		del 1 al 31 de mayo-2015
JUNIO	90.000		del 1 al 30 de junio-2015
JULIO	99.000		del 1 al 31 de julio-2015
AGOSTO	99.000		del 1 al 31 de agosto-2015
SEPTIEMBRE	99.000		del 1 al 30 de septiembre-2015
OCTUBRE	99.000		del 1 al 31 de octubre-2015
NOVIEMBRE	99.000		del 1 al 30 de noviembre-2015
DICIEMBRE	99.000		del 1 al 31 de diciembre-2015
2016 ENERO	99.000		del 1 al 30 de enero-2016
FEB	99.000		del 1 al 28 de febrero-2016
MARZO	99.000		del 1 al 31 de marzo-2016
ABRIL	104.950		del 1 al 30 de abril-2016
MAYO	104.950		del 1 al 31 de mayo-2016
JUNIO	104.950		del 1 al 30 de junio-2016
JULIO	104.950		del 1 al 31 de julio-2016
AGOSTO	104.950		del 1 al 31 de agosto-2016
SEPTIEMBRE	104.950		del 1 al 30 de septiembre-2016
OCTUBRE	104.950		del 1 al 31 de octubre-2016
NOVIEMBRE	104.950		del 1 al 30 de noviembre-2016
DICIEMBRE	104.950		del 1 al 31 de diciembre-2016
2017 ENERO	104.950		del 1 al 30 de enero-2017
FEBRERO	104.950		del 1 al 28 de febrero-2017
MARZO	104.950		del 1 al 31 de marzo-2017
ABRIL	115.500		del 1 al 30 de abril-2017
MAYO	115.500		del 1 al 31 de mayo-2017
JUNIO	115.500		del 1 al 30 de junio-2017
JULIO	115.500		del 1 al 31 de julio-2017
AGOSTO	115.500		del 1 al 31 de agosto-2017

más las cuotas de administración ordinarias, extraordinarias y demás cargos que en lo sucesivo se vayan generando hasta que se verifique la cancelación total de la obligación conforme el inciso 2 del ART. 498 del C.P.C. Igualmente certifico que en el evento de existir abonos a la deuda de administración a cargo del presente inmueble los mismos han sido aplicados conforme lo establece el ART. 1653 del Código civil, es decir, primero a inetreses y luego a capital.

intereses:

Solicito al Señor Juez generar los intereses sobre cada una de la cuotas de administración, conforme al artículo 30 de la LEY675 del 2001: El retardo en el cumplimiento del pago de expensas causará interese de mora , equivalentes a una y media veces el interes bancario corriente, certificado por la superintendenci bancaria, aplicando lo preceptuado en el citado ART.1653 del Código Civil.

HERNANDO SARMIENTO
C.C. No. 19.262.630 De Bogotá-
Nit N.860.067.389-8
Representante Legal

EDIFICO SAN JORGE PH

CERTIFICACION Y LIQUIDACIÓN DE CRÉDITO

Yo, HERNANDO SARMIENTO, Mayor de edad, identificado civilmente con C.C. 19.262.630 De Bogotá-, en mi calidad de representante legal del con Nit N.860.067.389-8, me permito dar a conocer la certificación de la obligación de las cuotas de administración en mora del inmueble Oficina 505 De Propiedad de JOSE DE JESUS SERNA con C.C. No. 2901861 y MARIA CLEMENCIA GAVIRIA que se detalla así:

Fecha	Valor de la cuota	Cuotas Extras	fecha de exigibilidad
2003-ENE	24.220		del 1 al 30 de enero-2003
FEB	24.220		del 1 al 30 de febrero-2003
MAR	24.220		del 1 al 30 de marzo-2003
ABR	24.220		del 1 al 30 de abril-2003
MAY	25.700		del 1 al 30 de mayo-2003
JUN	25.700		del 1 al 30 de junio-2003
JUL	25.700		del 1 al 30 de julio-2003
AGO	25.700		del 1 al 30 de agosto-2003
SEP	25.700		del 1 al 30 de septiembre-2003
OCT	25.700		del 1 al 30 de octubre-2003
NOV	25.700		del 1 al 30 de noviembre-2003
DIC	25.700		del 1 al 30 de diciembre-2003
2004-ENE	25.700		del 1 al 30 de enero-2004
FEB	25.700		del 1 al 30 de febrero-2004
MAR	25.700		del 1 al 30 de marzo-2004
ABR	26.610		del 1 al 30 de abril-2004
MAY	26.610		del 1 al 30 de mayo-2004
JUN	26.610		del 1 al 30 de junio-2004
JUL	26.610		del 1 al 30 de julib-2004
AGO	26.610		del 1 al 30 de agosto-2004
SEP	26.610		del 1 al 30 de septiembre-2004
OCT	26.610		del 1 al 30 de octubre-2004
NOV	26.610		del 1 al 30 de noviembre-2004
C	26.610		del 1 al 30 de diciembre-2004
005-ENE	26.610		del 1 al 30 de enero-2005
FEB	26.610		del 1 al 30 de febrero-2005
MAR	26.610		del 1 al 30 de marzo-2005
ABR	29.000		del 1 al 30 de abril-2005
MAY	29.000		del 1 al 30 de mayo-2005
JUN	29.000		del 1 al 30 de junio-2005
JUL	29.000		del 1 al 30 de julio-2005
AGO	29.000		del 1 al 30 de agosto-2005
SEP	29.000		del 1 al 30 de septiembre-2005
OCT	29.000		del 1 al 30 de octubre-2005
NOV	29.000		del 1 al 30 de noviembre-2005
DIC	29.000		del 1 al 30 de diciembre-2005
2006ENE.	29.000		del 1 al 30 de enero-2006
FEB.	29.000		del 1 al 30 de febrero-2006
MAR.	29.000		del 1 al 30 de marzo-2006
ABR.	31.000		del 1 al 30 de abril-2006
MAY.	31.000		del 1 al 30 de mayo-2006
JUN.	31.000		del 1 al 30 de junio-2006
JUL.	31.000		del 1 al 30 de julio-2006
AGO.	31.000		del 1 al 30 de agosto-2006
SEP.	31.000		del 1 al 30 de septiembre-2006
CT.	31.000		del 1 al 30 de octubre-2006
OV.	31.000		del 1 al 30 de noviembre-2006
DIC.	31.000		del 1 al 30 de diciembre-2006
2007 ENE.	31.000		del 1 al 30 de enero-2007
FEB.	31.000		del 1 al 30 de febrero-2007
MAR.	31.000		del 1 al 30 de marzo-2007
APR	31.000		del 1 al 30 de abril-2007
MAY	33.000		del 1 al 30 de mayo-2007
JUN	33.000		del 1 al 30 de junio-2007
JUL	33.000		del 1 al 30 de julio-2007
AUG	33.000		del 1 al 30 de agosto-2007
SEP	33.000		del 1 al 30 de septiembre-2007
OCT	33.000		del 1 al 30 de octubre-2007
NOV	33.000		del 1 al 30 de noviembre-2007
DEC	33.000		del 1 al 30 de diciembre-2007
2008 ENE.	33.000		del 1 al 30 de enero-2008
FEB	33.000		del 1 al 30 de febrero-2008
MAR	33.000		del 1 al 30 de marzo-2008
APR	35.000		del 1 al 30 de abril-2008
MAY	35.000		del 1 al 30 de mayo-2008
JUN	35.000		del 1 al 30 de junio-2008

JUL	35.000		del 1 al 30 de julio-2008
AUG	35.000		del 1 al 30 de agosto-2008
SEP	35.000		del 1 al 30 de septiembre-2008
OCT	35.000		del 1 al 30 de octubre-2008
NOV	35.000		del 1 al 30 de noviembre-2008
DEC	35.000		del 1 al 30 de diciembre-2008
2009 ENE.	35.000		del 1 al 30 de enero-2009
FEB	35.000		del 1 al 30 de febrero-2009
MAR	35.000	51.000	del 1 al 30 de marzo-2009
APR	38.000		del 1 al 30 de abril-2009
MAY	38.000		del 1 al 30 de mayo-2009
JUN	38.000		del 1 al 30 de junio-2009
JUL	38.000		del 1 al 30 de julio-2009
AUG	38.000		del 1 al 30 de agosto-2009
SEP	38.000		del 1 al 30 de septiembre-2009
OCT	38.000		del 1 al 30 de octubre-2009
NOV	38.000		del 1 al 30 de noviembre-2009
DEC	38.000		del 1 al 30 de diciembre-2009
2010 ENE.	38.000		del 1 al 30 de enero-2010
FEB	38.000		del 1 al 30 de febrero-2010
MAR	38.000		del 1 al 30 de marzo-2010
APR	44.000		del 1 al 30 de abril-2010
MAY	44.000		del 1 al 30 de mayo-2010
JUN	44.000		del 1 al 30 de junio-2010
JUL	44.000		del 1 al 30 de julio-2010
AUG	44.000		del 1 al 30 de agosto-2010
SEP	44.000		del 1 al 30 de septiembre-2010
OCT	44.000		del 1 al 30 de octubre-2010
NOV	44.000		del 1 al 30 de noviembre-2010
DEC	44.000		del 1 al 30 de diciembre-2010
2011 ENE.	44.000		del 1 al 30 de enero-2011
FEB	44.000		del 1 al 30 de febrero-2011
MAR	44.000		del 1 al 30 de marzo-2011
APR	44.000		del 1 al 30 de abril-2011
MAY	44.000		del 1 al 30 de mayo-2011
JUN	44.000		del 1 al 30 de junio-2011
JUL	44.000		del 1 al 30 de julio-2011

más las cuotas de administración ordinarias, extraordinarias y demás cargos que en lo sucesivo se vayan generando hasta que se verifique la cancelación total de la obligación conforme el inciso 2 del ART. 498 del C.P.C. Igualmente certifico que en el evento de existir abonos a la deuda de administración a cargo del presente inmueble los mismos han sido aplicados conforme lo establece el ART. 1653 del Código civil, es decir, primero a inetreses y luego a capital. **intereses:** Solicito al Señor Juez generar los intereses sobre cada una de la cuotas de administración, conforme al artículo 30 de la LEY675 del 2001: El retardo en el cumplimiento del pago de expensas causará interese de mora , equivalentes a una y media veces el interes bancario corriente, certificado por la superintendenci bancaria, aplicando lo preceptuado en el citado ART.1653 del Código Civil.

HERNANDO SARMIENTO
C. C. No. 19.262.630 De Bogotá-
Nit N.860.067.389-8
Representante Legal

388

EDIFICO SAN JORGE PH

CERTIFICACION Y LIQUIDACIÓN DE CRÉDITO

Yo, HERNANDO SARMIENTO, Mayor de edad, identificado civilmente con C.C. 19.262.630 De Bogotá-, en mi calidad de representante legal del con Nit N.860.067.389-8, me permito dar a conocer la certificación de la obligación de las cuotas de administración en mora del inmueble Oficina 505 De Propiedad de JOSE DE JESUS SERNA con C.C. No. 2901865 y MARIA CLEMENCIA GAVIRIA que se detalla así:

Fecha	Valor de la cuota	Cuotas Extras	fecha de exigibilidad
JUL	59.000		del 1 al 31 de julio-2011
AGO	75.000		del 1 al 31 de agosto-2011
SEP	75.000		del 1 al 30 de septiembre-2011
OCT	75.000		del 1 al 31 de octubre-2011
NOV	75.000		del 1 al 30 de noviembre-2011
DIC	75.000		del 1 al 31 de diciembre-2011
2012-ENE	75.000		del 1 al 31 de enero-2012
FEB	75.000		del 1 al 28 de febrero-2012
MAR	75.000		del 1 al 31 de marzo-2012
ABR	75.000		del 1 al 30 de abril-2012
MAY	75.000		del 1 al 31 de mayo-2012
JUN	75.000		del 1 al 30 de junio-2012
JUL	75.000		del 1 al 31 de julio-2012
AGO	75.000		del 1 al 31 de agosto-2012
SEP	75.000		del 1 al 30 de septiembre-2012
OCT	75.000		del 1 al 31 de octubre-2012
NOV	75.000		del 1 al 30 de noviembre-2012
DIC	75.000		del 1 al 31 de diciembre-2012
2013-ENE	75.000		del 1 al 31 de enero-2013
FEB	75.000		del 1 al 28 de febrero-2013
MAR	75.000		del 1 al 31 de marzo-2013
ABR	75.000		del 1 al 30 de abril-2013
MAY	90.000		del 1 al 31 de mayo-2013
JUN	90.000		del 1 al 30 de junio-2013
JUL	90.000		del 1 al 31 de julio-2013
AGO	90.000		del 1 al 31 de agosto-2013
SEP	90.000		del 1 al 30 de septiembre-2013
OCT	90.000		del 1 al 31 de octubre-2013
NOV	90.000		del 1 al 30 de noviembre-2013
DIC	90.000		del 1 al 31 de diciembre-2013
2014-ENE	90.000		del 1 al 30 de enero-2014
FEB	90.000		del 1 al 28 de febrero-2014
MARZ	90.000		del 1 al 31 de marzo-2014
ABRIL	90.000		del 1 al 30 de abril-2014
MAYO	90.000		del 1 al 31 de mayo-2014
JUNIO	90.000		del 1 al 30 de junio-2014
JULIO	90.000		del 1 al 31 de julio-2014
AGOSTO	90.000		del 1 al 31 de agosto-2014
SEP	90.000		del 1 al 30 de septiembre-2014

OCT	90.000		del 1 al 31 de octubre-2014
NOV	90.000		del 1 al 30 de noviembre-2014
DIC	90.000		del 1 al 31 de diciembre-2014
2015 ENERO	90.000		del 1 al 30 de enero-2015
FEB	90.000		del 1 al 28 de febrero-2015
MARZO	90.000		del 1 al 31 de marzo-2015
ABRIL	90.000		del 1 al 30 de abril-2015
MAYO	90.000		del 1 al 31 de mayo-2015
JUNIO	90.000		del 1 al 30 de junio-2015
JULIO	99.000		del 1 al 31 de julio-2015
AGOSTO	99.000		del 1 al 31 de agosto-2015
SEPTIEMBRE	99.000		del 1 al 30 de septiembre-2015
OCTUBRE	99.000		del 1 al 31 de octubre-2015
NOVIEMBRE	99.000		del 1 al 30 de noviembre-2015
DICIEMBRE	99.000		del 1 al 31 de diciembre-2015
2016 ENERO	99.000		del 1 al 30 de enero-2016
FEB	99.000		del 1 al 28 de febrero-2016
MARZO	99.000		del 1 al 31 de marzo-2016
ABRIL	104.950		del 1 al 30 de abril-2016
MAYO	104.950		del 1 al 31 de mayo-2016
JUNIO	104.950		del 1 al 30 de junio-2016
JULIO	104.950		del 1 al 31 de julio-2016
AGOSTO	104.950		del 1 al 31 de agosto-2016
SEPTIEMBRE	104.950		del 1 al 30 de septiembre-2016
OCTUBRE	104.950		del 1 al 31 de octubre-2016
NOVIEMBRE	104.950		del 1 al 30 de noviembre-2016
DICIEMBRE	104.950		del 1 al 31 de diciembre-2016
2017 ENERO	104.950		del 1 al 30 de enero-2017
FEBRERO	104.950		del 1 al 28 de febrero-2017
MARZO	104.950		del 1 al 31 de marzo-2017
ABRIL	115.500		del 1 al 30 de abril-2017
MAYO	115.500		del 1 al 31 de mayo-2017
JUNIO	115.500		del 1 al 30 de junio-2017
JULIO	115.500		del 1 al 31 de julio-2017
AGOSTO	115.500		del 1 al 31 de agosto-2017

más las cuotas de administración ordinarias, extraordinarias y demás cargos que en lo sucesivo se vayan generando hasta que se verifique la cancelación total de la obligación conforme el inciso 2 del ART. 498 del C.P.C. Igualmente certifico que en el evento de existir abonos a la deuda de administración a cargo del presente inmueble los mismos han sido aplicados conforme lo establece el ART. 1653 del Código civil, es decir, primero a inetreses y luego a capital. **intereses:**
Solicito al Señor Juez generar los intereses sobre cada una de la cuotas de administración, conforme al artículo 30 de la LEY675 del 2001: El retardo en el cumplimiento del pago de expensas causará interese de mora , equivalentes a una y media veces el interes bancario corriente, certificado por la superintendenci bancaria, aplicando lo preceptuado en el citado ART.1653 del Código Civil.

HERNANDO SARMIENTO
C. C. No. 19.262.630 De Bogotá-
Nit N.860.067.389-8
Representante Legal

EDIFICO SAN JORGE PH

388

CERTIFICACION Y LIQUIDACIÓN DE CRÉDITO

Yo, HERNANDO SARMIENTO, Mayor de edad, identificado civilmente con C.C. 19.262.630 De Bogotá-, en mi calidad de representante legal del con Nit N.860.067.389-8, me permito dar a conocer la certificación de la obligación de las cuotas de administración en mora del inmueble Oficina 506 De Propiedad de JOSE DE JESUS SERNA con C.C. No. 2901865 y MARIA CLEMENCIA GAVIRIA que se detalla así:

Fecha	Valor de la cuota	Cuotas Extras	fecha de exigibilidad
2003-ENE	26.880		del 1 al 30 de enero-2003
FEB	26.880		del 1 al 30 de febrero-2003
MAR	26.880		del 1 al 30 de marzo-2003
ABR	26.880		del 1 al 30 de abril-2003
MAY	28.500		del 1 al 30 de mayo-2003
JUN	28.500		del 1 al 30 de junio-2003
JUL	28.500		del 1 al 30 de julio-2003
AGO	28.500		del 1 al 30 de agosto-2003
SEP	28.500		del 1 al 30 de septiembre-2003
OCT	28.500		del 1 al 30 de octubre-2003
NOV	28.500		del 1 al 30 de noviembre-2003
DIC	28.500		del 1 al 30 de diciembre-2003
2004-ENE	28.500		del 1 al 30 de enero-2004
FEB	28.500		del 1 al 30 de febrero-2004
MAR	28.500		del 1 al 30 de marzo-2004
ABR	29.440		del 1 al 30 de abril-2004
MAY	29.440		del 1 al 30 de mayo-2004
JUN	29.440		del 1 al 30 de junio-2004
JUL	29.440		del 1 al 30 de julio-2004
AGO	29.440		del 1 al 30 de agosto-2004
SEP	29.440		del 1 al 30 de septiembre-2004
OCT	29.440		del 1 al 30 de octubre-2004
NOV	29.440		del 1 al 30 de noviembre-2004
C	29.440		del 1 al 30 de diciembre-2004
005-ENE	29.440		del 1 al 30 de enero-2005
EB	29.440		del 1 al 30 de febrero-2005
MAR	29.440		del 1 al 30 de marzo-2005
ABR	32.000		del 1 al 30 de abril-2005
MAY	32.000		del 1 al 30 de mayo-2005
JUN	32.000		del 1 al 30 de junio-2005
JUL	32.000		del 1 al 30 de julio-2005
AGO	32.000		del 1 al 30 de agosto-2005
SEP	32.000		del 1 al 30 de septiembre-2005
OCT	32.000		del 1 al 30 de octubre-2005
NOV	32.000		del 1 al 30 de noviembre-2005
DIC	32.000		del 1 al 30 de diciembre-2005
2006ENE.	32.000		del 1 al 30 de enero-2006
FEB.	32.000		del 1 al 30 de febrero-2006
MAR.	32.000		del 1 al 30 de marzo-2006
ABR.	34.000		del 1 al 30 de abril-2006
MAY.	34.000		del 1 al 30 de mayo-2006
JUN.	34.000		del 1 al 30 de junio-2006
JUL.	34.000		del 1 al 30 de julio-2006
AGO.	34.000		del 1 al 30 de agosto-2006
SEP.	34.000		del 1 al 30 de septiembre-2006
CT.	34.000		del 1 al 30 de octubre-2006
OV.	34.000		del 1 al 30 de noviembre-2006
DIC.	34.000		del 1 al 30 de diciembre-2006
2007 ENE.	34.000		del 1 al 30 de enero-2007
FEB.	34.000		del 1 al 30 de febrero-2007
MAR.	34.000		del 1 al 30 de marzo-2007
APR	36.000		del 1 al 30 de abril-2007
MAY	36.000		del 1 al 30 de mayo-2007
JUN	36.000		del 1 al 30 de junio-2007
JUL	36.000		del 1 al 30 de julio-2007
AUG	36.000		del 1 al 30 de agosto-2007
SEP	36.000		del 1 al 30 de septiembre-2007
OCT	36.000		del 1 al 30 de octubre-2007
NOV	36.000		del 1 al 30 de noviembre-2007
DEC	36.000		del 1 al 30 de diciembre-2007
2008 ENE.	36.000		del 1 al 30 de enero-2008
FEB	36.000		del 1 al 30 de febrero-2008
MAR	36.000		del 1 al 30 de marzo-2008
APR	38.150		del 1 al 30 de abril-2008
MAY	38.150		del 1 al 30 de mayo-2008
JUN	38.150		del 1 al 30 de junio-2008

JUL	38.150		del 1 al 30 de julio-2008
AUG	38.150		del 1 al 30 de agosto-2008
SEP	38.150		del 1 al 30 de septiembre-2008
OCT	38.150		del 1 al 30 de octubre-2008
NOV	38.150		del 1 al 30 de noviembre-2008
DEC	38.150		del 1 al 30 de diciembre-2008
2009 ENE.	38.150		del 1 al 30 de enero-2009
FEB	38.150		del 1 al 30 de febrero-2009
MAR	38.150	46.000	del 1 al 30 de marzo-2009
APR	41.000		del 1 al 30 de abril-2009
MAY	41.000		del 1 al 30 de mayo-2009
JUN	41.000		del 1 al 30 de junio-2009
JUL	41.000		del 1 al 30 de julio-2009
AUG	41.000		del 1 al 30 de agosto-2009
SEP	41.000		del 1 al 30 de septiembre-2009
OCT	41.000		del 1 al 30 de octubre-2009
NOV	41.000		del 1 al 30 de noviembre-2009
DEC	41.000		del 1 al 30 de diciembre-2009
2010 ENE.	41.000		del 1 al 30 de enero-2010
FEB	41.000		del 1 al 30 de febrero-2010
MAR	41.000		del 1 al 30 de marzo-2010
APR	47.000		del 1 al 30 de abril-2010
MAY	47.000		del 1 al 30 de mayo-2010
JUN	47.000		del 1 al 30 de junio-2010
JUL	47.000		del 1 al 30 de julio-2010
AUG	47.000		del 1 al 30 de agosto-2010
SEP	47.000		del 1 al 30 de septiembre-2010
OCT	47.000		del 1 al 30 de octubre-2010
NOV	47.000		del 1 al 30 de noviembre-2010
DEC	47.000		del 1 al 30 de diciembre-2010
2011 ENE.	47.000		del 1 al 30 de enero-2011
FEB	47.000		del 1 al 30 de febrero-2011
MAR	47.000		del 1 al 30 de marzo-2011
APR	47.000		del 1 al 30 de abril-2011
MAY	47.000		del 1 al 30 de mayo-2011
JUN	47.000		del 1 al 30 de junio-2011
JUL	47.000		del 1 al 30 de julio-2011

más las cuotas de administración ordinarias, extraordinarias y demás cargos que en lo sucesivo se vayan generando hasta que se verifique la cancelación total de la obligación conforme el inciso 2 del ART. 498 del C.P.C. igualmente certifico que en el evento de existir abonos a la deuda de administración a cargo del presente inmueble los mismos han sido aplicados conforme lo establece el ART. 1653 del Código civil, es decir, primero a inetreses y luego a capital. **intereses:**
Solicito al Señor Juez generar los intereses sobre cada una de la cuotas de administración, conforme al artículo 30 de la LEY675 del 2001: El retardo en el cumplimiento del pago de expensas causará interese de mora , equivalentes a una y media veces el interes bancario corriente, certificado por la superintendenci bancaria, aplicando lo preceptuado en el citado ART.1653 del Código Civil.

HERNANDO SARMIENTO
C.C. No. 19.262.630 De Bogotá-
Nit N.860.067.389-8
Representante Legal

389
507

396

EDIFICO SAN JORGE PH

CERTIFICACION Y LIQUIDACIÓN DE CRÉDITO

Yo, HERNANDO SARMIENTO, Mayor de edad, identificado civilmente con C.C. 19.262.630 De Bogotá-, en mi calidad de representante legal del con Nit N.860.067.389-8, me permito dar a conocer la certificación de la obligación de las cuotas de administración en mora del inmueble Oficina 506De Propiedad de JOSE DE JESUS SERNA con C.C. No. 2901865 y MARIA CLEMENCIA GAVIRIA que se detalla así:

Fecha	Valor de la cuota	Cuotas Extras	fecha de exigibilidad
JUL	47.000		del 1 al 31 de julio-2011
AGO	62.000		del 1 al 31 de agosto-2011
SEP	62.000		del 1 al 30 de septiembre-2011
OCT	62.000		del 1 al 31 de octubre-2011
NOV	62.000		del 1 al 30 de noviembre-2011
DIC	62.000		del 1 al 31 de diciembre-2011
2012-ENE	62.000		del 1 al 31 de enero-2012
FEB	62.000		del 1 al 28 de febrero-2012
MAR	62.000		del 1 al 31 de marzo-2012
ABR	62.000		del 1 al 30 de abril-2012
MAY	62.000		del 1 al 31 de mayo-2012
JUN	62.000		del 1 al 30 de junio-2012
JUL	62.000		del 1 al 31 de julio-2012
AGO	62.000		del 1 al 31 de agosto-2012
SEP	62.000		del 1 al 30 de septiembre-2012
OCT	62.000		del 1 al 31 de octubre-2012
NOV	62.000		del 1 al 30 de noviembre-2012
DIC	62.000		del 1 al 31 de diciembre-2012
2013-ENE	62.000		del 1 al 31 de enero-2013
FEB	62.000		del 1 al 28 de febrero-2013
MAR	62.000		del 1 al 31 de marzo-2013
ABR	62.000		del 1 al 30 de abril-2013
MAY	69.600		del 1 al 31 de mayo-2013
JUN	69.600		del 1 al 30 de junio-2013
JUL	69.600		del 1 al 31 de julio-2013
AGO	69.600		del 1 al 31 de agosto-2013
SEP	69.600		del 1 al 30 de septiembre-2013
OCT	69.600		del 1 al 31 de octubre-2013
NOV	69.600		del 1 al 30 de noviembre-2013
DIC	69.600		del 1 al 31 de diciembre-2013
2014-ENE	74.400		del 1 al 30 de enero-2014
FEB	74.400		del 1 al 28 de febrero-2014
MARZ	74.400		del 1 al 31 de marzo-2014
ABRIL	74.400		del 1 al 30 de abril-2014
MAYO	74.400		del 1 al 31 de mayo-2014
JUNIO	74.400		del 1 al 30 de junio-2014
JULIO	74.400		del 1 al 31 de julio-2014
AGOSTO	74.400		del 1 al 31 de agosto-2014
SEP	74.400		del 1 al 30 de septiembre-2014

OCT	74.400		del 1 al 31 de octubre-2014
NOV	74.400		del 1 al 30 de noviembre-2014
DIC	74.400		del 1 al 31 de diciembre-2014
2015 ENERO	74.400		del 1 al 30 de enero-2015
FEB	74.400		del 1 al 28 de febrero-2015
MARZO	74.400		del 1 al 31 de marzo-2015
ABRIL	74.400		del 1 al 30 de abril-2015
MAYO	74.400		del 1 al 31 de mayo-2015
JUNIO	74.400		del 1 al 30 de junio-2015
JULIO	81.800		del 1 al 31 de julio-2015
AGOSTO	81.800		del 1 al 31 de agosto-2015
SEPTIEMBRE	81.800		del 1 al 30 de septiembre-2015
OCTUBRE	81.800		del 1 al 31 de octubre-2015
NOVIEMBRE	81.800		del 1 al 30 de noviembre-2015
DICIEMBRE	81.800		del 1 al 31 de diciembre-2015
2016 ENERO	81.800		del 1 al 30 de enero-2016
FEB	81.800		del 1 al 28 de febrero-2016
MARZO	81.800		del 1 al 31 de marzo-2016
ABRIL	86.700		del 1 al 30 de abril-2016
MAYO	86.700		del 1 al 31 de mayo-2016
JUNIO	86.700		del 1 al 30 de junio-2016
JULIO	86.700		del 1 al 31 de julio-2016
AGOSTO	86.700		del 1 al 31 de agosto-2016
SEPTIEMBRE	86.700		del 1 al 30 de septiembre-2016
OCTUBRE	86.700		del 1 al 31 de octubre-2016
NOVIEMBRE	86.700		del 1 al 30 de noviembre-2016
DICIEMBRE	86.700		del 1 al 31 de diciembre-2016
2017 ENERO	104.950		del 1 al 30 de enero-2017
FEBRERO	104.950		del 1 al 28 de febrero-2017
MARZO	104.950		del 1 al 31 de marzo-2017
ABRIL	115.500		del 1 al 30 de abril-2017
MAYO	115.500		del 1 al 31 de mayo-2017
JUNIO	115.500		del 1 al 30 de junio-2017
JULIO	115.500		del 1 al 31 de julio-2017
AGOSTO	115.500		del 1 al 31 de agosto-2017

más las cuotas de administración ordinarias, extraordinarias y demás cargos que en lo sucesivo se vayan generando hasta que se verifique la cancelación total de la obligación conforme el inciso 2 del ART. 498 del C.P.C. Igualmente certifico que en el evento de existir abonos a la deuda de administración a cargo del presente inmueble los mismos han sido aplicados conforme lo establece el ART. 1653 del Código civil, es decir, primero a inetreses y luego a capital.

intereses:

Solicito al Señor Juez generar los intereses sobre cada una de la cuotas de administración, conforme al artículo 30 de la LEY675 del 2001: El retardo en el cumplimiento del pago de expensas causará interese de mora , equivalentes a una y media veces el interes bancario corriente, certificado por la superintendenci bancaria, aplicando lo preceptuado en el citado ART.1653 del Código Civil.

HERNANDO SARMIENTO
C.C. No. 19.262.630 De Bogotá-
Nit N.860.067.389-8
Representante Legal

393

JUZGADO SESENTA CIVIL MUNICIPAL
BOGOTA D.C.
Veinte (20) de octubre de dos mil tres (2.003)

PROCESO 31500

Al tenor de lo dispuesto en el art. 488 del C. de P. C., el Juzgado.

R E S U E L V E :

1o Librar orden de pago por la vía ejecutiva de UNICA INSTANCIA en favor de EDIFICIO SAN JORGE y en contra de MARIA CLEMENCIA GAVIRIA BARRAGÁN Y JOSE JESÚS SERNA MORALES, por la suma de **$2.448.140.oo,** capital contenido en cuotas de administración de la oficina 402; por la suma de **$1.560.000.oo,** capital contenido en cuotas de administración de la oficina 501; por la suma de **$1.014.160.oo,** capital contenido en cuotas de administración de la oficina 502; por la suma de **$2.822.560.oo,** capital contenido en cuotas de administración de la oficina 503; por la suma de **$1.382.560.oo,** capital contenido en cuotas de administración de la oficina 504; por la suma de **$1.547.000.oo,** capital contenido en cuotas de administración de la oficina 505; por la suma de **$2.677.560.oo,** capital contenido en cuotas de administración de la oficina 506; Más los intereses de mora a la tasa mensual máxima legal vigente desde el vencimiento de cada cuota hasta su pago. Y por las cuotas de administración que se llegaren a causar en lo sucesivo y sus intereses de mora a la tasa legal.

2o Ordenase al (los) demandado(s) pagar la suma por la que en esta acción se le(s) ejecuta, dentro del término de cinco días y

JUZGADO SESENTA CIVIL MUNICIPAL
BOGOTA D.C.

Veinte (20) de octubre de dos mil tres (2.003)

adviértasele(s) que cuentan con cinco días más para proponer medios de defensa.

3o Sobre costas se resolverá en su oportunidad.

4o Notifíquese al(los) demandado(s) en la forma indicada en el artículo 505 del C. de P. C.

5o CONSTANZA J. RIVERA C., actúa como apoderada judicial.

NOTIFÍQUESE(2)
La Juez,

BEATRIZ LARAURIE DE MIRANDA

JUZGADO 60 CIVIL MUNICIPAL BOGOTA, D.C.
SECRETARIA
El auto anterior se notificó por anotación en
ESTADO No. 129 Hoy 18 NOV 2003

Sentencia 1

395

JUZGADO SESENTA CIVIL MUNICIPAL
BOGOTÁ D. C. VEINTICUATRO (24) DE OCTUBRE DE DOS MIL SEIS (2006)

PROCESO	:	**EJECUTIVO**
NUMERO	:	**2003-1500**
DEMANDANTE	:	**EDIFICIO SAN JORGE.**
DEMANDADO	:	**MARIA CLEMENCIA GAVIRIA BARRAGAN y JOSE JESÚS SERNA MORALES.**

VISTOS

Se encuentran las presentes diligencias al Despacho, para que se dicte proveído que ponga fin a la litis que nos ocupa. Con dicho fin la secretaria ingresó el expediente.-

ANTECEDENTES

El demandante EDIFICIO SAN JORGE, por intermedio de mandataria judicial, promovió demanda ejecutiva de Única Instancia, en contra de MARIA CLEMENCIA GAVIRIA BARRAGAN y JOSE JESUS SERNA MORALES, con el fin de obtener la cancelación de las siguientes cantidades:

- *Por la suma de $2'448.140.oo, capital contenido en cuotas de Administración de la oficina 402.*
- *Por la suma de $1'560.000.oo, capital contenido en cuotas de Administración de la oficina 501.*
- *Por la suma de $1'014.160.oo, capital contenido en cuotas de Administración de la oficina 502.*
- *Por la suma de $2'822.560.oo, capital contenido en cuotas de Administración de la oficina 503.*
- *Por la suma de $1'382.560.oo, capital contenido en cuotas de Administración de la oficina 504.*
- *Por la suma de $1'547.000.oo, capital contenido en cuotas de Administración de la oficina 505.*
- *Por la suma de $2'677.560.oo, capital contenido en cuotas de Administración de la oficina 506.*
- *Más los intereses de mora a la tasa mensual máxima legal vigente desde el vencimiento de cada cuota hasta su pago.*

396

514

- Y por las cuotas de administración que se llegaren a causar en lo sucesivo y sus intereses de mora a la tasa legal.

Mediante providencia de fecha veinte (20) de Octubre de 2003 se libró mandamiento ejecutivo.-

Notificados a los sujetos pasivos del auto que libró el mandamiento de pago, propusieron las excepciones de fondo que denominaron PRESCRIPCIÓN DE LAS CUOTAS DE ADMINISTRACIÓN VENCIDAS Y ANTERIORES A LOS ÚLTIMOS TRES AÑOS, COBRO DE LO NO DEBIDO, INEXIGIBILIDAD DE LA OBLIGACIÓN, MALA FE EN EL ACTOR, FALTA DE LEGITIMACIÓN EN LA CAUSA POR PASIVA RESPECTO DE LA OFICINA 402, INDEBIDA ACUMULACIÓN DE PRETENSIONES, CANCELACIÓN DE ALGUNAS CUOTAS, CONDONACIÓN DE LAS CUOTAS DE ADMINISTRACIÓN HASTA ABRIL DEL AÑO 2.002 e INCIDENTE DE PÉRDIDA DE INTERESES.

CONSIDERACIONES

Revisado el expediente encuentra el Despacho que los denominados presupuestos procesales se cumplen a cabalidad en el presente proceso, que la relación jurídico procesal esta trabada legalmente, sin que se observe causal de nulidad que invalide lo actuado e impida una decisión de fondo.

De la actuación surtida no se establece irregularidad alguna que pueda afectar el proceso y en consecuencia se procede a decidir la cuestión debatida.

El artículo 230 de la Constitución Nacional, preceptúa que los jueces, en sus providencias sólo están sujetos al Imperio de la ley. Igualmente el artículo 29 de la misma Carta, sanciona con nulidad de pleno derecho la prueba producida con violación del debido proceso.

Del texto de estas normas constitucionales, se desprende la importancia de la prueba en los procesos, trascendencia que se refleja en la legislación que siempre ha rodeado de rigor la actividad probatoria en el entendido de que reconstruir el historial de la relación debatida en el juicio, es el único camino que permite al juez dispensar la consecuencia jurídica pedida en la demanda. El ordenamiento Constitucional se desarrolla entre otros en el artículo 174 del Código de Procedimiento Civil que impone al juez la obligación de dictar su fallo con fundamento en las pruebas regulares y oportunamente producidas en el juicio o incidente. Del mismo modo el Art. 177 de la misma obra, establece que compete a de las partes, demostrar el supuesto de hecho en que se fundamentan sus pretensiones.

Sobre este tema tenemos que desde hace tiempo, nuestra jurisprudencia se ha referido cuando ha definido que:

> "Elementales principios de procedimiento Colombiano le indican al juez que al fallar solo puede declarar la existencia de un hecho sobre la base de la certeza que tenga de él, o si está legalmente presumido o la ley lo exime de prueba o no se demostró el hecho contrario. El fin de la prueba es, pues, llevar a la inteligencia del juzgador la convicción suficiente para que pueda decidir con certeza el asunto materia del proceso, como se infiere de lo preceptuado por los artículos 174 y 177 del Código de Procedimiento Civil".
> "Para que la prueba cumpla su fin de lograr la convicción sobre la existencia o inexistencia de los hechos que estructuran la relación material que se controvierte en el proceso, en forma que la sentencia que se profiere sí corresponda a la realidad de lo acontecido, tiene que corresponder inexorablemente a ciertos y determinados principios, sin cuya observancia no puede merecer eficacia jurídica, referentes, entre otros aspectos, a su diligenciamiento, entendido como el conjunto de actos que es necesario cumplir para la legal incorporación de la prueba al proceso, lo mismo que para practicarla y valorarla o ponderarla". (C. S. de J. Sentencia de 7 de febrero de 1.984).

El Art. 510, numeral 2, literal E del C. P. C., establece:

> "Expirado el término para alegar, el juez dictará sentencia, y si prospera alguna excepción contra la totalidad del mandamiento ejecutivo, se abstendrá de fallar sobre las demás, pero en este caso el superior deberá cumplir lo dispuesto en el inciso segundo del Art. 306."

Establecido esta por nuestros estatutos procésales civiles, que no importa el nombre que se le dé o con que se bauticen las Excepciones propuestas, lo que realmente interesa y le corresponde al Juzgador es pronunciarse sobre lo que se encuentre probado.

EXCEPCIONES DE COBRO DE LO NO DEBIDO, FALTA DE LEGITIMACIÓN EN LA CAUSA POR PASIVA e INDEBIDA ACUMULACIÓN DE PRETENSIONES.

Los demandados, a través de su apoderado judicial, proponen las excepciones de "Cobro de lo No Debido, Falta de Legitimación en la Causa por Pasiva e Indebida Acumulación de Pretensiones", fundamentadas en el hecho de que la señora MARIA CLEMENCIA GAVIRIA B., tan solo es propietaria de los inmuebles en un 25%; igualmente, manifiestan que el señor JOSE DE JESUS SERNA MORALES, no es propietario de dichos inmuebles, y que tan solo realiza actos de Usucapión, los cuales son en un 50%, por tanto, alega que las pretensiones de la demanda debieron exponerse de manera concreta y teniendo en cuenta las cuotas de propiedad que ejercen cada uno

de los demandados, sobre los inmuebles objetos del litigio.

La obligación solidaria tiene su consagración legal en los Códigos Civil y de Comercio. Por medio de ella, el acreedor de una obligación divisible puede exigir el cumplimiento del importe total a cada uno de los deudores que la contraen.

La ley 675 de 2001 asume directamente la creación de la solidaridad en varias de sus disposiciones, recogiendo en cierto sentido lo que los reglamentos habían establecido con anterioridad a su vigencia.

La solidaridad legal entre copropietarios de un inmueble privado aparece, cuando el bien privado puede pertenecer a varios sujetos en comunidad ordinaria, la ley expresamente crea la solidaridad entre ellos para el pago de todas las expensas comunes originadas en el bien objeto de la copropiedad.

Preceptúa el artículo 29 de la Ley 675 del 2001:

"**Artículo 29. Participación en las expensas comunes necesarias.** Los propietarios de los bienes privados de un edificio o conjunto estarán obligados a contribuir al pago de las expensas necesarias causadas por la administración y la prestación de servicios comunes esenciales para la existencia, seguridad y conservación de los bienes comunes, de acuerdo con el reglamento de propiedad horizontal.

Para efecto de las expensas comunes ordinarias, existirá solidaridad en su pago entre el propietario y el tenedor a cualquier título de bienes de dominio privado.

Igualmente, existirá solidaridad en su pago entre el propietario anterior y el nuevo propietario del respectivo bien privado, respecto de las expensas comunes no pagadas por el primero, al momento de llevarse a cabo la transferencia del derecho de dominio.

En la escritura de transferencia de dominio de un bien inmueble sometido a propiedad horizontal, el notario exigirá paz y salvo de las contribuciones a las expensas comunes expedido por el Representante Legal de la copropiedad.

En caso de no contarse con el paz y salvo, se dejara constancia en la escritura de tal circunstancia, de la respectiva solicitud presentada al administrador de la copropiedad y de la solidaridad del nuevo propietario por las deudas que existan con la copropiedad.

Parágrafo 1°. Cuando el dominio de un bien privado pertenezca en común y proindiviso a dos o más personas, cada una de ellas será solidariamente responsable del pago de la totalidad de las expensas comunes correspondientes a dicho bien, sin perjuicio de repetir lo pagado contra sus comuneros, en la proporción que les corresponda.

Parágrafo 2°. La obligación de contribuir oportunamente con las expensas comunes del edificio o conjunto se aplica aun cuando un propietario no ocupe su bien privado, o no haga uso efectivo de un determinado bien o servicio común.

La mencionada ley se refiere a las expensas en las definiciones consagradas en el artículo 3° y dedica un capítulo especial a las mismas (capítulo VII, artículos 29 a 31). Igualmente en varios artículos de la ley se refiere al término para relacionarla con casos concretos, como ocurre por ejemplo en el artículo 48 al fijar los condicionamientos legales para su exigencia judicial por el procedimiento ejecutivo.

Las expensas en la propiedad horizontal son erogaciones económicas forzosas aprobadas por la asamblea general a cargo del titular del dominio de un bien privado o del morador no propietario para determinados casos a favor de la persona jurídica que surge por el hecho del reglamento, destinadas al sostenimiento, reparación o reposición de los bienes comunes del edificio o conjunto o al pago de servicios comunes.

En el caso que se pone en consideración del Despacho, se observa que las expensas generadas por los cánones de administración de las oficinas 402, 501, 502, 503, 504, 505 y 506 de los demandados; son erogaciones éstas que de acuerdo a lo manifestado por los ejecutados no son exigibles, por no existir dentro del plenario y dentro de los libros de contabilidad, las actas de administración correspondientes, en las cuales se exijan éstos emolumentos.

Ahora bien, encontramos en el artículo 488 del C. de P.C., aquellos documentos que para la ley son títulos ejecutivos, y por tanto podrán ser exigidos a través de la acción ejecutiva. Dentro de éstos, percibimos los Títulos ejecutivos judiciales, los Títulos ejecutivos contractuales o privados, y los Títulos ejecutivos por deudas fiscales o por deudas en materia de propiedad horizontal y condominios.

Éstos últimos, están estrictamente regulados por la Ley 675 del 2.001, que recogiendo un hecho social evidente y la experiencia vivida en la legislación anterior, exigió como título ejecutivo único (ya no complejo) para aportar al proceso un certificado expedido por el administrador en el cual conste la deuda del propietario o el tenedor del inmueble en su caso.

El artículo 48 de la Ley 675 de 2.001 preceptúa:

> *"**Procedimiento ejecutivo.** En los procesos ejecutivos entablados por el representante legal de la persona jurídica a que se refiere esta ley para el cobro de multas u obligaciones pecuniarias derivadas de expensas ordinarias y extraordinarias, con sus correspondientes intereses, sólo podrán exigirse por el Juez competente como anexos a la respectiva demanda el poder debidamente otorgado, el certificado sobre existencia y representación de la persona jurídica demandante y demandada en caso de que el deudor ostente esta calidad, el título ejecutivo contentivo de la obligación que será solamente el certificado expedido por el administrador sin ningún requisito ni procedimiento adicional y copia del certificado de intereses expedido por la Superintendencia Bancaria o por el organismo que haga sus veces o de la parte pertinente del reglamento que autorice un interés inferior.*
>
> *La acción ejecutiva a que se refiere este artículo, no estará supeditada al agotamiento previo de los mecanismos para la solución de conflictos previstos en la presente ley". (subrayado fuera de texto)*

401
575

Analizada la norma anterior, se divisa con claridad que el legislador solicita como título ejecutivo, para la iniciación de la acción coactiva de cuotas de administración, dos documentos esenciales que son: 1-. Certificado expedido por el Administrador, y 2-. Copia del certificado de intereses expedido por la Superintendencia Bancaria.

En consecuencia de lo anterior, y como quiera que el mentado título, esta conformado por dos certificados, se presupone que la inexistencia de alguno de estos deja incompleto y por ende sin exigibilidad el título ejecutivo, careciendo de uno de los requisitos exigidos por el artículo 488 del C. de P.C.

Ahora bien, como quiera que dentro del plenario se divisa que existe el correspondiente certificado de intereses expedido por la superintendencia Bancaria (Fl. 28), y el certificado de las cuotas de administración expedido por el Representante Legal de la propiedad (administrador), se encuentra debidamente integrado el título ejecutivo, y por ende se accede al cobro ejecutivo de las mismas.

Por lo anteriormente expuesto y teniendo en cuenta que no se configura la inexigibilidad de la obligación como lo pretende hacer ver la parte demandada, no procede la excepción propuesta y en consecuencia a de continuarse el proceso ejecutivo.

EXCEPCIÓN DE CONDONACIÓN DE LAS CUOTAS DE ADMINISTRACIÓN HASTA ABRIL DEL AÑO 2002.

Manifiesta la pasiva de la litis, que de conformidad con el Acta No. 29 de la Asamblea Ordinaria del Edificio San Jorge, realizada el día 8 de Mayo del 2.002 (Fl.57), se estipulo que las contribuciones para los locales, serán a partir del mes de abril del 2.002, y por tanto no esta obligado a cancelar las cuotas de administración generadas posteriormente a esa fecha.

Frente a ésta excepción, es imperioso indicar, que de entrada no tiene acogida, puesto que los inmuebles a los cuales se exige el cumplimiento de las cuotas de administración, son las oficinas 402, 501, 502, 503, 504, 505 y 506, y por tanto no entran en la condonación de cuotas de los locales.

EXCEPCIÓN DE PRESCRIPCIÓN

Las cuotas de administración que genera un inmueble sujeto a determinado reglamento de propiedad horizontal, son obligaciones que surgen intrínsicamente por el solo hecho de hacer parte del grupo de coasociados, cuya finalidad porcentual es contribuir a los gastos operativos y funcionales de los bienes comunes, pues es lógico que dentro de una comunidad que se encuentra sometida a un régimen especial como la que nos ocupa, sus integrantes tienen que necesariamente contribuir a su sostenimiento en virtud a los derechos y obligaciones que los correlacionan.

402
5°

Así lo preceptuaba el art. 5º de la Ley 182 de 1948:

"Cada propietario deberá contribuir a las expensas necesarias a la administración, conservación y reparación de los bienes comunes así como al pago de la prima de seguro, en proporción al valor de su piso o departamento, sin perjuicio de las estipulaciones expresas de las partes".

Como corolario tenemos entonces, que la norma facultaba a los titulares de la propiedad horizontal para fijar sus propios aranceles y la forma como se debían cancelar.

Ahora bien, el artículo 29 de la Ley 675 establece que,

"Los propietarios de los bienes privados de un edificio o conjunto estarán obligados a contribuir al pago de las expensas necesarias causadas por la administración y la prestación de servicios comunes esenciales para la existencia, seguridad y conservación de los bienes comunes, de acuerdo con el reglamento de propiedad horizontal".

Y en el art. 32 de la misma obra se sostiene lo siguiente,

"La propiedad horizontal una vez constituida legalmente, da origen a una persona jurídica conformada por los propietarios de los bienes de dominio particular. Su objeto será administrar correcta y eficazmente los bienes y servicios comunes, manejar los asuntos de interés común de los propietarios de bienes privados y cumplir y hacer cumplir la ley y el reglamento de propiedad horizontal..."

De las normas transcritas se pueden inferir tres aspectos importantes; el primero, es que cuando se tiene una copropiedad horizontal, el pago de las cuotas de administración es de carácter obligatorio, lo que significa que no es por una mera prestación de servicio sino por el hecho de estar vinculado al reglamento; como segundo, las expensas no solo son canceladas para sufragar los gastos de mantenimiento, conservación, mejoras, etc., sino que la administración en sí genera un gasto; y por último, la propiedad horizontal constituida como tal es un ente con personería jurídica constituida por todos los comuneros, por lo que se deduce, que el los servicios que cancela la administración con las misma cuotas, no se le prestan a cada uno de los propietarios independientemente sino a la persona jurídica que se ha constituido entre todos.

Quiere decir lo expuesto, que lo establecido en el art. 2543 del Código Civil no pueden ser aplicadas en nuestro tópico en estudio ya que lo tratado no son una mera prestación de servicio sino asuntos contractuales de mayor profundidad. En otras palabras, la obligación entre la persona jurídica de la propiedad horizontal y el comunero es; "se es propietario pero se sufraga una cuota", indistintamente de los servicios de los cuales se beneficie.

De otro lado y en lo tocante con la prescripción, tenemos que el art. 41 de la Ley 153 de 1887 dispone que:

403
521

"La prescripción iniciada bajo el imperio de una ley, y que no se hubiere completado aún al tiempo de promulgarse otra que la modifique, podrá ser regida por la primera o la segunda, a voluntad del prescribiente; pero eligiéndose la última, la prescripción no empezará a contarse sino desde la fecha en que la ley nueva hubiere empezado a regir".

Colíjase pues de lo expuesto, que en tratándose de términos de prescripción, y en el evento de que existan dos leyes al respecto, o sea, una antigua y otra que la modifique, a quien le corresponde decidir cual de las dos se ha de aplicar concretamente es al mismo excepcionante ya que así lo faculta la misma ley. Con todo, si se opta por la nueva ley, el conteo de términos tendrá lugar únicamente desde que comenzó a regir ésta.

De lo obrado en el proceso se observa con meridiana claridad que el apoderado judicial de las demandadas, estribó su defensa en la prescripción contenida en el artículo 90 del C. de P.C., la cual debe ser integramente analizada con la nueva ley 791 de 2002, cuyo artículo 8º modificó la disposición 2536 del Código Civil quedando de la siguiente manera:

"La acción ejecutiva prescribe por cinco (5) años. Y la ordinaria por diez (10).
La acción ejecutiva se convierte en ordinaria por el lapso de cinco (5) años, y convertida en ordinaria durará solamente otros cinco (5).
Una vez interrumpida o renunciada una prescripción, comenzará a contarse nuevamente el respectivo término".

Entonces, si éste nuevo fenómeno jurídico comenzó a regir desde el 27 de diciembre de 2002, tenemos como resultado que cualquier prescripción que se alegue por vía de esta ley, la más próxima se obtendría hasta el 26 de diciembre de 2007, por tanto, la excepción propuesta no esta llamada a prosperar.

EXCEPCIÓN DE CANCELACIÓN DE ALGUNAS CUOTAS y MALA FE EN EL ACTOR.

Los demandados, proponen las excepciones de Cancelación de Algunas cuotas de administración y la Mala Fé en el actor, fundamentadas en el hecho de que el demandado JOSE DE JESÚS SERNA MORALES, ya había cancelado ciertas cuotas correspondientes a los oficinas objeto del presente litigio, y para ello, aporta recibos en copia al carbón, con los cuales acredita el pago de las mismas. En consecuencia de lo anterior, afirma que el demandante obra de mala fe, al cobrar cuotas ya canceladas.

Ahora bien, la carga de la prueba de los hechos en que se fundamentan las defensas compete a quien las plantea, pues este se convierte en actor, de acuerdo con el principio general contenido en el Art. 1757 del C.C. según el cual corresponde probar las obligaciones o su extinción a la que alega aquellas o éstas.

Esto significa que, con respecto a la carga de la prueba, con frecuencia se presenta la alterabilidad de la obligación, que impide sistematizarla en forma exclusiva, por cuanto ella depende de la posesión y factores que susciten o vayan creando las partes.

Con el escrito contentivo de la contestación de la demandada, se aportan 4 recibos expedidos por el Administrador del edificio (Fl.(s) 61 al 64), acreditando el pago de las siguientes cuotas de administración:

Periodo	Oficina		Valor
Marzo 13 del 2.000	505	$	30.000.oo
Junio 13 del 2.003	504	$	16.200.oo
Sept. 10 de 2.002	505	$	34.300.oo
Junio 13 del 2.003	505	$	192.000.oo

Los anteriores recibos, no fueron tachados de falsos en su oportunidad y por tanto son plena prueba, con la cual se demuestra parcialmente la excepción alegada.

Aunado a lo anterior, se hace imperioso indicar que los recibos de pago aportados por la pasiva de la litis al presentarse escrito con el cual se alegaba de conclusión, no pueden tenerse como prueba, puesto que fueron aportados fuera de las oportunidades indicadas para ello, obsérvese que el término probatorio ya había fenecido cuando éstos escritos fueron arribados al Despacho.

En consecuencia de lo anterior, ha de decirse que al momento de liquidarse el presente crédito, deberán tenerse en cuenta los pagos y abonos efectuados por los ejecutados, en las fechas y por los valores arriba determinados.

INCIDENTE DE PÉRDIDA DE INTERESES.

La demandante, a través de su apoderado judicial, propuso como última excepción, el Incidente de Regulación ó pérdida de los intereses cobrados, la cual fundamenta en el hecho de que las cuotas de administración cobradas antes del 2.003, no producen intereses, por cuanto no existe ley que así lo reglamente.

El numeral 3º del artículo 1617 del Código Civil establece taxativamente que los intereses atrasados no producen intereses, norma esta que debe ser aplicada en todo su tenor, según lo previsto en el numeral 4º de la misma disposición, a toda especie de rentas, cánones y pensiones periódicas.

La ley 182 de 1948 creó un coeficiente con ponteciaiidad dual, es decir, existía dentro de su texto la posibilidad de tener un coeficiente atributivo de dominio, denominado técnicamente coeficiante de copropiedad, y que necesariamente se fija de acuerdo al valor económico de los bienes privados y otro coeficiente con parámetros diferentes denominado <u>coeficiente de gastos o de expensas</u> Casi en la generalidad de los casos las comunidades horizontales en sus estatutos hacían coincidir las dos

405
523

finalidades en un coeficiente único.

En éste orden de ideas, se vislumbra que como quiera que la ley anterior de la Propiedad Horizontal (Ley 182 de 1.948), permitía el pago de gastos o expensas comunes de acuerdo con su coeficiente, éstas cuotas mensuales exigidas en el reglamento, también generaban el pago de intereses, tal y como lo ratifica el artículo 1617 del C. C.

Hoy en día, la ley 675 de 2001, ha sido más clara en este sentido, y a través de su artículo 30, regula en forma determinada el pago de los intereses moratorios en las cuotas de administración, en los siguientes términos:

> **"Artículo 30. Incumplimiento en el pago de expensas.** El retardo en el cumplimiento del pago de expensas causará intereses de mora, equivalentes a una y media veces el interés bancario corriente, certificado por la Superintendencia Bancaria, sin perjuicio de que la asamblea general, con quórum que señale el reglamento de propiedad horizontal, establezca un interés inferior.
>
> Mientras subsista este incumplimiento, tal situación podrá publicarse en el edificio o conjunto. El acta de la asamblea incluirá los propietarios que se encuentren en mora.
>
> **Parágrafo.** La publicación referida en el presente artículo solo podrá hacerse en lugares donde no exista tránsito constante de visitantes, garantizando su debido conocimiento por parte de los copropietarios".

La parte pasiva no demostró el fundamento de su excepción, con lo anterior y así en medio de los principios generales del Derecho le corresponde al Juzgador la valoración de las pruebas solicitadas, decretadas y practicadas en el debate del proceso como en efecto lo hizo.

En consideración de lo anterior, los intereses cobrados por el actor, tiene asidero jurídico, y por lo anterior han de ser liquidados conforme a la norma precedente.

En consecuencia, se procederá de conformidad con lo dispuesto en el numeral 2,literal D del Art. 510 del C. P. C.

Por lo expuesto, el Juzgado **Sesenta Civil Municipal de Bogotá D.C.**, administrando Justicia en nombre de la República de Colombia y por autoridad de la ley :

RESUELVE.

1.- DECLARAR no probadas las excepciones propuestas por los demandados por lo expuesto en la parte motiva de la presente sentencia.

2.- Ordénese seguir adelante la ejecucion en contra de las demandadas tal y como se dispuso en el mandamiento de pago.

3.- Decretase el avalúo de los bienes Embargados y secuestrados en este asunto, o los que posteriormente se secuestren.

4.- Liquídese el crédito con los Intereses, en la forma prevenida por el Art. 521 del C. P. C. Y Art. 111 de la ley 510 de 1999, a la tasa variable que certifique la Superbancaria sin exceder la solicitada en la demanda ni la del mandamiento de pago; y téngase en cuenta las cuotas canceladas y abonadas que se determinaron en la parte motiva del presente proveído.

5.- Condenase a la parte pasiva en costas. Tásense.-

NOTIFÍQUESE Y CUMPLASE

BEATRIZ LAFAURIE DE MIRANDA.
JUEZ

CERTIFICACION Y LIQUIDACIÓN DE CRÉDITO

Yo, HERNANDO SARMIENTO, Mayor de edad, identificado civilmente con C.C. 19.262.630 De Bogotá-, en mi calidad de representante legal del con Nit N.860.067.389-8, me permito dar a conocer la certificación de la obligación de las cuotas de administracion en mora del inmueble Oficina 402 De Propiedad de JOSE DE JESUS SERNA y MARIA CLEMENCIA GAVIRIA que se detalla así:

CONCEPTO	VR CUOTA	CUOTA EXTRAS	ABONO A CAPITAL	SALDO A CAPITAL	INTERES SUPEFINAN	SANCION POR MORA	VALOR INTERES FIN MES	ABONOS A INTERES	INTERES ACUMULADO	SALDO TOTAL
2003-ENE	24.220			2.246.980	19,64%	2,46%	54.708		2.029.319	4.276.299
FEB	24.220			2.271.200	19,78%	2,47%	55.163		2.084.482	4.355.682
MAR	24.220			2.295.420	19,49%	2,44%	56.155		2.140.638	4.436 058
ABR	24.220			2.319.640	19,81%	2,48%	55.922		2.196.560	4.516.200
MAY	25.700			2.345.340	19,89%	2,49%	57.440		2.254.000	4.599.340
JUN	25.700			2.371.040	19,20%	2,40%	58.311		2.312.311	4.683.351
JUL	25.700			2.396.740	19,44%	2,43%	56.905		2.369.216	4.765.956
AGO	25.700			2.422.440	19,88%	2,49%	58.241		2.427.457	4.849.897
SEP	25.700			2.448.140	20,12%	2,52%	60.198		2.487.654	4 935.794
OCT	25.700			2.473.840	20,04%	2,51%	61.571		2.549.225	5.023.065
NOV	25.700			2.499.540	19,87%	2,48%	61.970		2.611.195	5.110.735
DIC	25.700			2.525.240	19,81%	2,48%	62.082		2.673.277	5.198.517
2004-ENE	25.700			2.550.940	19,67%	2,46%	62.531		2.735.808	5.286.748
FEB	25.700			2.576.640	19,74%	2,47%	62.721		2.798.530	5.375.170
MAR	25.700			2.602.340	19,80%	2,48%	63.579		2.862.108	5.464.448
ABR	26.610			2.628.950	19,78%	2,47%	64.408		2.926.516	5.555.466
MAY	26.610			2.655.560	19,71%	2,46%	65.001		2.991.517	5.647.077
JUN	26.610			2.682.170	19,67%	2,46%	65.426		3.056.943	5.739.113
JUL	26.610			2.708.780	19,44%	2,43%	65.948		3.122.891	5.831.671
AGO	26.610			2.735.390	18,28%	2,29%	65.823		3.188.715	5.924.105
SEP	26.610			2.762.000	19,50%	2,44%	62.504		3.251.218	6.013.218
OCT	26.610			2.788.610	19,09%	2,39%	67.324		3.318.542	6.107.152
NOV	26.610			2.815.220	19,59%	2,45%	66.543		3.385.085	6.200.305
DIC	26.610			2.841.830	19,49%	2,44%	68.938		3.454.023	6.295.853
05-ENE	26.610			2.868.440	19,45%	2,43%	69.234		3.523.257	6.391.697
FEB	26.610			2.895.050	19,40%	2,43%	69.739		3.592.996	6.488.046
MAR	26.610			2.921.660	19,15%	2,39%	70.205		3.663.201	6.584.861
ABR	29.000			2.950.660	19,19%	2,40%	69.937		3.733.138	6.683.798
MAY	29.000			2.979.660	19,02%	2,38%	70.779		3.803.917	6.783.577
JUN	29.000			3.008.660	18,85%	2,36%	70.841		3.874.758	6.883.418
JUL	29.000			3.037.660	18,50%	2,31%	70.892		3.945.650	6.983.310
AGO	29.000			3.066.660	18,24%	2,28%	70.246		4.015.896	7.082.556
SEP	29.000			3.095.660	18,22%	2,28%	69.920		4.085.816	7.181.476
OCT	29.000			3.124.660	17,93%	2,24%	70.504		4.156.319	7.280.979
NOV	29.000			3.153.660	17,81%	2,23%	70.031		4.226.351	7.380.011
DIC	29.000			3.182.660	17,49%	2,19%	70.208		4.296.559	7.479.219
2006ENE.	29.000			3.211.660	17,35%	2,17%	69.581		4.366.140	7.577.800
FEB.	29.000			3.240.660	17,51%	2,19%	69.653		4.435.793	7.676.433
MAR.	29.000			3.269.660	17,25%	2,16%	70.930		4.506.723	7.776.383
ABR.	31.000			3.300.660	16,75%	2,09%	70.502		4.577.225	7.877.885
MAY.	31.000			3.331.660	16,07%	2,01%	69.108		4.646.333	7.977.993
JUN.	31.000			3.362.660	15,61%	1,95%	66.925		4.713.257	8.075.917
JUL.	31.000			3.393.660	15,08%	1,89%	65.614		4.778.871	8.172.531
AGO.	31.000			3.424.660	15,02%	1,88%	63.970		4.842.842	8.267.502
SEP.	31.000			3.455.660	15,05%	1,88%	64.298		4.907.140	8.362.800
OCT.	31.000			3.486.660	15,07%	1,88%	65.010		4.972.149	8.458.809
NOV.	31.000			3.517.660	15,07%	1,88%	65.680		5.037.829	8.555.489
DIC.	31.000			3.548.660	15,07%	1,88%	66.264		5.104.093	8.652.753
2007 ENE.	31.000			3.579.660	13,83%	1,73%	66.848		5.170.941	8.750.601
FEB.	31.000			3.610.660	13,83%	1,73%	61.883		5.232.824	8.843.484
MAR.	31.000			3.641.660	13,83%	1,73%	62.419		5.295.244	8.936.904
APR	31.000			3.672.660	16,75%	2,09%	62.955		5.358.199	9.030.859
MAY	33.000			3.705.660	16,75%	2,09%	76.896		5.435.095	9.140.755
JUN	33.000			3.738.660	16,75%	2,09%	77.587		5.512.682	9.251.342
JUL	33.000			3.771.660	19,01%	2,38%	78.278		5.590.961	9.362.621
AUG	33.000			3.804.660	19,01%	2,38%	89.624		5.680.585	9.485.245
SEP	33.000			3.837.660	19,01%	2,38%	90.408		5.770.993	9.608.653
OCT	33.000			3.870.660	21,26%	2,66%	91.192		5.862.185	9.732.845
NOV	33.000			3.903.660	21,26%	2,66%	102.863		5.965.048	9.868.708
DEC	33.000			3.936.660	21,26%	2,66%	103.740		6.068.788	10.005.448
2008 ENE.	33.000			3.969.660	21,83%	2,73%	104.617		6.173.405	10.143.065
FEB	33.000			4.002 660	21,83%	2,73%	108.322		6.281.727	10.284.387
MAR	33.000			4.035.660	21,83%	2,73%	109.223		6.390.949	10.426.609
APR	35.000			4.070.660	21,92%	2,74%	110.123		6.501.072	10.571.732
MAY	35.000			4.105.660	21,92%	2,74%	111.536		6.612.608	10.718.268
JUN	35.000			4.140.660	21,92%	2,74%	112.495		6.725.104	10.865.764
JUL	35.000			4.175.660	21,51%	2,69%	113.454		6.838.558	11.014.218

408

AUG	35.000				4.210.660	21,51%	2,69%	112.273		6.950.831	11.161.491
SEP	35.000				4.245.660	21,51%	2,69%	113.214		7.064.045	11.309.705
OCT	35.000				4.280.660	21,02%	2,63%	114.155		7.178.200	11.458.860
NOV	35.000				4.315.660	21,02%	2,63%	112.474		7.290.674	11.606.334
DEC	35.000				4.350.660	21,02%	2,63%	113.394		7.404.068	11.754.728
2009 ENE.	35.000				4.385.660	20,47%	2,56%	114.314		7.518.382	11.904.042
FEB	35.000				4.420.660	20,47%	2,56%	112.218		7.630.600	12.051.260
MAR	38.000				4.455.660	20,47%	2,56%	113.114		7.743.714	12.199.374
APR	38.000				4.493.660	20,28%	2,54%	114.009		7.857.723	12.351.383
MAY	38.000				4.531.660	20,28%	2,54%	113.914		7.971.637	12.503.297
JUN	38.000				4.569.660	20,28%	2,54%	114.878		8.086.515	12.656.175
JUL	38.000				4.607.660	18,65%	2,33%	115.841		8.202.356	12.810.016
AUG	38.000				4.645.660	18,65%	2,33%	107.416		8.309.772	12.955.432
SEP	38.000				4.683.660	18,65%	2,33%	108.302		8.418.074	13.101.734
OCT	38.000				4.721.660	17,28%	2,16%	109.188		8.527.261	13.248.921
NOV	38.000				4.759.660	17,28%	2,16%	101.988		8.629.249	13.388.909
DEC	38.000				4.797.660	17,28%	2,16%	102.809		8.732.058	13.529.718
2010 ENE.	38.000				4.835.660	16,14%	2,02%	103.629		8.835.687	13.671.347
FEB	38.000				4.873.660	16,14%	2,02%	97.559		8.933.247	13.806.907
MAR	38.000				4.911.660	16,14%	2,02%	98.326		9.031.573	13.943.233
APR	44.000				4.955.660	15,31%	1,91%	99.093		9.130.666	14.086.326
MAY	44.000				4.999.660	15,31%	1,91%	94.839		9.225.505	14.225.165
JUN	44.000				5.043.660	15,31%	1,91%	95.681		9.321.186	14.364.846
JUL	44.000				5.087.660	14,94%	1,87%	96.523		9.417.709	14.505.369
AUG	44.000				5.131.660	14,94%	1,87%	95.012		9.512.721	14.644.381
SEP	44.000				5.175.660	14,94%	1,87%	95.834		9.608.554	14.784.214
OCT	44.000				5.219.660	14,21%	1,78%	96.655		9.705.210	14.924.870
NOV	44.000				5.263.660	14,21%	1,78%	92.714		9.797.924	15.061.584
DEC	44.000				5.307.660	14,21%	1,78%	93.496		9.891.420	15.199.080
2011 ENE.	44.000				5.351.660	15,61%	1,95%	94.277		9.985.697	15.337.357
FEB	44.000				5.395.660	15,61%	1,95%	104.424		10.090.121	15.485.781
MAR	44.000				5.439.660	15,61%	1,95%	105.283		10.195.404	15.635.064
APR	44.000				5.483.660	17,69%	2,21%	106.141		10.301.546	15.785.206
MAY	44.000				5.527.660	17,69%	2,21%	121.257		10.422.803	15.950.463
JUN	44.000				5.571.660	17,69%	2,21%	122.230		10.545.033	16.116.693
JUL	44.000				5.617.660	18,63%	2,33%	123.203		10.673.924	16.291.584

CAPITAL	5.617.660
INTERESES	10.673.924
SUBTOTAL	16.291.584
CUOTA EXTRA 03/2009	21.000

...almente certifico que los abonos a la deuda de administración a cargo del presente inmueble, se aplican conforme lo establece el Art. 1653 del Código Civil, es decir, ...mero a intereses y luego a capital.

Intereses: Solicito al Señor Juez generar los intereses sobre cada una de las cuotas de Administración, conforme al Artículo 30 de la ley 675 de 2001: El retardo en el cumplimiento del pago de expensas causará intereses de mora, equivalentes a una y media veces el interés bancario corriente, certificado por la Superintendencia Bancaria. Aplicando lo preceptuado en el citado Art. 1653 del Código Civil.

Leonardo Damián
CC 19262630

CERTIFICACION Y LIQUIDACIÓN DE CRÉDITO

Yo, HERNANDO SARMIENTO, Mayor de edad, identificado civilmente con C.C. 19.262.630 De Bogotá-, en mi calidad de representante legal del con Nit N.860.067.389-3, me permito dar a conocer la certificación de la obligación de las cuotas de administración en mora del inmueble Oficina 402 De Propiedad de JOSE DE JESUS SERNA y MARIA CLEMENCIA GAVIRIA que se detalla así:

CONCEPTO	VR CUOTA	CUOTA EXTRAS	ABONO A CAPITAL	SALDO A CAPITAL	INTERES SUPEFINAN	SANCION POR MORA	VALOR INTERES FIN MES	ABONOS A INTERES	INTERES ACUMULADO	SALDO TOTAL
2011-ENE	-	-	-	-	15,61%	1,95%	-	-	-	-
FEB	-	-	-	-	15,61%	1,95%	-	-	-	-
MAR	-	-	-	-	15,61%	1,95%	-	-	-	-
ABR	-	-	-	-	17,69%	2,21%	-	-	-	-
MAY	-	-	-	-	17,69%	2,21%	-	-	-	-
JUN	-	-	-	5.569.220	17,69%	2,21%	11.080.959	-	11.080.959	16.650.179
JUL	44.000	-	-	5.613.220	18,63%	2,33%	130.718	-	11.211.677	16.824.897
AGO	58.000	-	-	5.671.220	18,63%	2,33%	132.069	-	11.343.745	17.014.965
SEP	58.000	-	-	5.729.220	18,63%	2,33%	133.419	-	11.477.165	17.206.385
OCT	58.000	-	-	5.787.220	19,39%	2,42%	140.268	-	11.617.432	17.404.652
NOV	58.000	-	-	5.845.220	19,39%	2,42%	141.674	-	11.759.106	17.604.326
DIC	58.000	-	-	5.903.220	19,39%	2,42%	143.079	-	11.902.185	17.805.405
2012-ENE	58.000	-	-	5.961.220	19,39%	2,42%	144.485	-	12.046.670	18.007.890
FEB	58.000	-	-	6.019.220	19,39%	2,42%	145.891	-	12.192.561	18.211.781
MAR	58.000	-	-	6.077.220	19,39%	2,42%	147.297	100.000	12.239.858	18.317.078
ABR	58.000	-	-	6.135.220	20,52%	2,57%	157.368	58.000	12.339.226	18.474.446
MAY	58.000	-	-	6.193.220	20,52%	2,57%	158.856	-	12.498.082	18.691.302
JUN	58.000	-	-	6.251.220	20,52%	2,57%	160.344	-	12.658.426	18.909.646
JUL	58.000	-	-	6.309.220	20,86%	2,61%	164.513	-	12.822.939	19.132.159
AGO	58.000	-	-	6.367.220	20,86%	2,61%	166.025	-	12.988.964	19.356.184
SEP	58.000	-	-	6.425.220	20,86%	2,61%	167.538	-	13.156.502	19.581.722
OCT	58.000	-	-	6.483.220	20,89%	2,61%	169.293	-	13.325.795	19.809.015
NOV	58.000	-	-	6.541.220	20,89%	2,61%	170.808	-	13.496.602	20.037.822
DIC	58.000	-	-	6.599.220	20,89%	2,61%	172.322	-	13.668.925	20.268.145
2013-ENE	58.000	-	-	6.657.220	20,89%	2,61%	173.837	-	13.842.761	20.499.981
FEB	58.000	-	-	6.715.220	20,89%	2,61%	175.351	-	14.018.112	20.733.332
MAR	58.000	-	-	6.773.220	20,89%	2,61%	176.866	-	14.194.978	20.968.198
ABR	58.000	-	-	6.831.220	20,83%	2,60%	177.868	-	14.372.846	21.204.066
MAY	69.600	-	-	6.900.820	20,83%	2,60%	179.680	-	14.552.526	21.453.346
JUN	69.600	-	-	6.970.420	20,83%	2,60%	181.492	-	14.734.018	21.704.438
JUL	69.600	-	-	7.040.020	20,34%	2,54%	178.993	-	14.913.011	21.953.031
AGO	69.600	-	-	7.109.620	20,34%	2,54%	180.762	-	15.093.773	22.203.393
SEP	69.600	-	-	7.179.220	20,34%	2,54%	182.532	-	15.276.305	22.455.525
OCT	69.600	-	-	7.248.820	19,85%	2,48%	179.861	-	15.456.166	22.704.986
NOV	69.600	-	-	7.318.420	19,85%	2,48%	181.588	-	15.637.754	22.956.174
DIC	69.600	-	-	7.388.020	19,85%	2,48%	183.315	-	15.821.070	23.209.090
2014-ENE	68.600	-	-	7.456.620	19,65%	2,46%	183.153	-	16.004.223	23.460.843
FEB	68.600	-	-	7.525.220	19,65%	2,46%	184.838	-	16.189.061	23.714.281
MARZ	68.600	-	-	7.593.820	19,65%	2,46%	186.523	-	16.375.584	23.969.404
ABRIL	68.600	-	-	7.662.420	19,63%	2,45%	188.017	-	16.563.601	24.226.021
MAYO	68.600	-	-	7.731.020	19,63%	2,45%	189.700	-	16.753.301	24.484.321
JUNIO	68.600	-	-	7.799.620	19,63%	2,45%	191.383	-	16.944.684	24.744.304
JULIO	68.600	-	-	7.868.220	19,33%	2,42%	190.116	-	17.134.800	25.003.020
AGOSTO	68.600	-	-	7.936.820	19,33%	2,42%	191.773	-	17.326.573	25.263.393
SEP	68.600	-	-	8.005.420	19,33%	2,42%	193.431	-	17.520.004	25.525.424
OCT	68.600	-	-	8.074.020	19,17%	2,40%	193.474	-	17.713.478	25.787.498
NOV	68.600	-	-	8.142.620	19,17%	2,40%	195.118	-	17.908.595	26.051.215
DIC	68.600	-	-	8.211.220	19,17%	2,40%	196.761	-	18.105.357	26.316.577
2015 ENERO	68.600	-	-	8.279.820	19,21%	2,40%	198.819	-	18.304.176	26.583.996
FEBRERO	68.600	-	-	8.348.420	19,21%	2,40%	200.466	-	18.504.642	26.853.062
MARZO	68.600	-	-	8.417.020	19,21%	2,40%	202.114	-	17.146.798	25.563.818
ABRIL	68.600	-	-	8.485.620	19,37%	2,42%	205.458	-	17.352.256	25.837.876
MAYO	68.600	-	-	8.554.220	19,37%	2,42%	207.119	-	17.533.692	26.087.912
JUNIO	68.600	-	-	8.622.820	19,37%	2,42%	208.780	-	17.742.472	26.365.292
JULIO	75.400	-	-	8.698.220	19,26%	2,41%	209.410	-	17.951.882	26.650.102
AGOSTO	75.400	-	-	8.773.620	19,26%	2,41%	211.225	-	18.163.107	26.936.727
SEPTIEMBRE	75.400	-	-	8.849.020	19,26%	2,41%	213.040	-	18.376.147	27.225.167
OCTUBRE	75.400	-	-	8.924.420	19,33%	2,42%	215.636	-	18.591.783	27.516.203
NOVIEMBRE	75.400	-	-	8.999.820	19,33%	2,42%	217.458	-	18.809.241	27.809.061
DICIEMBRE	75.400	-	-	9.075.220	19,33%	2,42%	219.280	-	19.028.521	28.103.741
2016 ENERO	75.400	-	-	9.150.620	19,68%	2,46%	225.105	-	19.253.627	28.404.247
FEBRERO	75.400	-	-	9.226.020	19,68%	2,46%	226.960	-	19.480.587	28.706.607
MARZO	75.400	-	-	9.301.420	19,68%	2,46%	228.815	-	19.709.402	29.010.822
ABRIL	79.900	-	-	9.381.320	20,54%	2,57%	240.865	-	19.950.267	29.331.587
MAYO	79.900	-	-	9.461.220	20,54%	2,57%	242.917	-	20.193.184	29.654.404
JUNIO	79.900	-	-	9.541.120	20,54%	2,57%	244.968	-	20.438.152	29.979.272
JULIO	79.900	-	-	9.621.020	21,34%	2,67%	256.641	-	20.694.793	30.315.813

AGOSTO	79.900			9.700.920	21,34%	2,67%	258.772		20.953.565	30.654.485
SEPTIEMBRE	79.900			9.780.820	21,34%	2,67%	260.903		21.214.468	30.995.288
OCTUBRE	79.900			9.860.720	21,99%	2,75%	271.047		21.485.515	31.346.235
NOVIEMBRE	79.900			9.940.620	21,99%	2,75%	273.243		21.758.758	31.699.378
DICIEMBRE	79.900			10.020.520	21,99%	2,75%	275.439		22.034.197	32.054.717
2017 ENERO	79.900			10.100.420	22,34%	2,79%	282.054		22.316.251	32.416.671
FEBRERO	79.900			10.180.320	22,34%	2,79%	284.285		22.600.536	32.780.856
MARZO	79.900			10.260.220	22,34%	2,79%	286.517		22.887.053	33.147.273
ABRIL	87.900			10.348.120	22,33%	2,79%	288.842		23.175.895	33.524.015
MAYO	87.900			10.436.020	22,33%	2,79%	291.295		23.467.190	33.903.210
JUNIO	87.900			10.523.920	22,33%	2,79%	293.749		23.760.939	34.284.859
JULIO	87.900			10.611.820	21,98%	2,75%	291.560		24.052.499	34.664.319
AGOSTO	87.900			10.699.720	21,98%	2,75%	293.975		24.346.474	35.046.194

CAPITAL	10.699.720
INTERESES	24.346.474
SUBTOTAL	35.046.194

HERNANDO SARMIENTO
CC 19262630

CERTIFICACION Y LIQUIDACIÓN DE CRÉDITO

Yo, HERNANDO SARMIENTO, Mayor de edad, identificado civilmente con C.C. 19.262.630 De Bogotá-, en mi calidad de representante legal del con Nit N.860.067.389-8, me permito dar a conocer la certificación de la obligación de las cuotas de administración en mora del inmueble Oficina 501 De Propiedad de JOSE DE JESUS SERNA y MARIA CLEMENCIA GAVIRIA que se detalla así:

CONCEPTO	VR CUOTA	CUOTA EXTRAS	ABONO A CAPITAL	SALDO A CAPITAL	INTERES SUPEFINAN	SANCION POR MORA	VALOR INTERES FIN MES	ABONOS A INTERES	INTERES ACUMULADO	SALDO TOTAL
2003-ENE	13.580			1.241.220	19,64%	2,46%	30.215		687.872	1.929.092
FEB	13.580			1.254.800	19,78%	2,47%	30.472		718.344	1.973.144
MAR	13.580			1.268.380	19,49%	2,44%	31.025		749.369	2.017.749
ABR	13.580			1.281.960	19,81%	2,48%	30.901		780.270	2.062.230
MAY	14.400			1.296.360	19,89%	2,49%	31.745		812.014	2.108.374
JUN	14.400			1.310.760	19,20%	2,40%	32.231		844.245	2.155.005
JUL	14.400			1.325.160	19,44%	2,43%	31.458		875.703	2.200.863
AGO	14.400			1.339.560	19,88%	2,49%	32.201		907.905	2.247.465
SEP	14.400			1.353.960	20,12%	2,52%	33.288		941.193	2.295.153
OCT	14.400			1.368.360	20,04%	2,51%	34.052		975.245	2.343.605
NOV	14.400			1.382.760	19,87%	2,48%	34.277		1.009.522	2.392.282
DIC	14.400			1.397.160	19,81%	2,48%	34.344		1.043.867	2.441.027
2004-ENE	14.400			1.411.560	19,67%	2,46%	34.597		1.078.464	2.490.024
FEB	14.400			1.425.960	19,74%	2,47%	34.707		1.113.170	2.539.130
MAR	14.400			1.440.360	19,80%	2,48%	35.186		1.148.356	2.588.716
ABR	14.790			1.455.150	19,78%	2,47%	35.649		1.184.005	2.639.155
MAY	14.790			1.469.940	19,71%	2,46%	35.979		1.219.984	2.689.924
JUN	14.790			1.484.730	19,67%	2,46%	36.216		1.256.199	2.740.929
JUL	14.790			1.499.520	19,44%	2,43%	36.506		1.292.705	2.792.225
AGO	14.790			1.514.310	18,28%	2,29%	36.438		1.329.143	2.843.453
SEP	14.790			1.529.100	19,50%	2,44%	34.602		1.363.745	2.892.845
OCT	14.790			1.543.890	19,09%	2,39%	37.272		1.401.017	2.944.907
NOV	14.790			1.558.680	19,59%	2,45%	36.841		1.437.858	2.996.538
DIC	14.790			1.573.470	19,49%	2,44%	38.168		1.476.026	3.049.496
2005-ENE	14.790			1.588.260	19,45%	2,43%	38.334		1.514.360	3.102.620
FEB	14.790			1.603.050	19,40%	2,43%	38.615		1.552.975	3.156.025
MAR	14.790			1.617.840	19,15%	2,39%	38.874		1.591.849	3.209.689
ABR	16.000			1.633.840	19,19%	2,40%	38.727		1.630.576	3.264.416
MAY	16.000			1.649.840	19,02%	2,38%	39.192		1.669.767	3.319.607
JUN	16.000			1.665.840	18,85%	2,36%	39.225		1.708.992	3.374.832
JUL	16.000			1.681.840	18,50%	2,31%	39.251		1.748.244	3.430.084
AGO	16.000			1.697.840	18,24%	2,28%	38.893		1.787.136	3.484.976
SEP	16.000			1.713.840	18,22%	2,28%	38.711		1.825.847	3.539.687
OCT	16.000			1.729.840	17,93%	2,24%	39.033		1.864.880	3.594.720
NOV	16.000			1.745.840	17,81%	2,23%	38.770		1.903.650	3.649.490
DIC	16.000			1.761.840	17,49%	2,19%	38.867		1.942.516	3.704.356
2006ENE.	16.000			1.777.840	17,35%	2,17%	38.518		1.981.035	3.758.875
FEB.	16.000			1.793.840	17,51%	2,19%	38.557		2.019.592	3.813.432
MAR.	16.000			1.809.840	17,25%	2,16%	39.263		2.058.854	3.868.694
ABR.	17.000			1.826.840	16,75%	2,09%	39.025		2.097.879	3.924.719
MAY.	17.000			1.843.840	16,07%	2,01%	38.249		2.136.128	3.979.968
JUN.	17.000			1.860.840	15,61%	1,95%	37.038		2.173.167	4.034.007
JUL.	17.000			1.877.840	15,08%	1,89%	36.310		2.209.476	4.087.316
AGO.	17.000			1.894.840	15,02%	1,88%	35.397		2.244.873	4.139.713
SEP.	17.000			1.911.840	15,05%	1,88%	35.576		2.280.449	4.192.289
OCT.	17.000			1.928.840	15,07%	1,88%	35.966		2.316.416	4.245.256
NOV.	17.000			1.945.840	15,07%	1,88%	36.335		2.352.750	4.298.590
DIC.	17.000			1.962.840	15,07%	1,88%	36.655		2.389.405	4.352.245
2007 ENE.	17.000			1.979.840	13,83%	1,73%	36.975		2.426.380	4.406.220
FEB.	17.000			1.996.840	13,83%	1,73%	34.226		2.460.606	4.457.446
MAR.	17.000			2.013.840	13,83%	1,73%	34.520		2.495.127	4.508.967
APR	18.000			2.031.840	16,75%	2,09%	34.814		2.529.941	4.561.781
MAY	18.000			2.049.840	16,75%	2,09%	42.542		2.572.483	4.622.323
JUN	18.000			2.067.840	16,75%	2,09%	42.919		2.615.401	4.683.241
JUL	18.000			2.085.840	19,01%	2,38%	43.295		2.658.697	4.744.537
AUG	18.000			2.103.840	19,01%	2,38%	49.565		2.708.261	4.812.101
SEP	18.000			2.121.840	19,01%	2,38%	49.992		2.758.254	4.880.094
OCT	18.000			2.139.840	21,26%	2,66%	50.420		2.808.674	4.948.514
NOV	18.000			2.157.840	21,26%	2,66%	56.866		2.865.540	5.023.380
DEC	18.000			2.175.840	21,26%	2,66%	57.345		2.922.885	5.098.725
2008 ENE.	18.000			2.193.840	21,83%	2,73%	57.823		2.980.708	5.174.548
FEB	18.000			2.211.840	21,83%	2,73%	59.864		3.040.572	5.252.412
MAR	18.000			2.229.840	21,83%	2,73%	60.356		3.100.928	5.330.768
APR	18.000			2.248.940	21,92%	2,74%	60.847		3.161.775	5.410.715
MAY	19.100			2.268.040	21,92%	2,74%	61.621		3.223.396	5.491.436
JUN	19.100			2.287.140	21,92%	2,74%	62.144		3.285.540	5.572.680
JUL	19.100			2.306.240	21,51%	2,69%	62.668		3.348.207	5.654.447

AUG	19.100			2.325.340	21,51%	2,69%	62.009		3.410.217	5.735.557
SEP	19.100			2.344.440	21,51%	2,69%	62.523		3.472.739	5.817.179
OCT	19.100			2.363.540	21,02%	2,63%	63.036		3.535.775	5.899.315
NOV	19.100			2.382.640	21,02%	2,63%	62.102		3.597.877	5.980.517
DEC	19.100			2.401.740	21,02%	2,63%	62.604		3.660.481	6.062.221
2009 ENE.	19.100			2.420.840	20,47%	2,56%	63.106		3.723.587	6.144.427
FEB	19.100			2.439.940	20,47%	2,56%	61.943		3.785.530	6.225.470
MAR	19.100			2.459.040	20,47%	2,56%	62.432		3.847.962	6.307.002
APR	21.000			2.480.040	20,28%	2,54%	62.921		3.910.883	6.390.923
MAY	21.000			2.501.040	20,28%	2,54%	62.869		3.973.752	6.474.792
JUN	21.000			2.522.040	20,28%	2,54%	63.401		4.037.153	6.559.193
JUL	21.000			2.543.040	18,65%	2,33%	63.934		4.101.087	6.644.127
AUG	21.000			2.564.040	18,65%	2,33%	59.285		4.160.371	6.724.411
SEP	21.000			2.585.040	18,65%	2,33%	59.774		4.220.146	6.805.186
OCT	21.000			2.606.040	17,28%	2,16%	60.264		4.280.409	6.886.449
NOV	21.000			2.627.040	17,28%	2,16%	56.290		4.336.700	6.963.740
DEC	21.000			2.648.040	17,28%	2,16%	56.744		4.393.444	7.041.484
2010 ENE.	21.000			2.669.040	16,14%	2,02%	57.198		4.450.642	7.119.682
FEB	21.000			2.690.040	16,14%	2,02%	53.848		4.504.489	7.194.529
MAR	21.000			2.711.040	16,14%	2,02%	54.272		4.558.761	7.269.801
APR	24.000			2.735.040	15,31%	1,91%	54.695		4.613.456	7.348.496
MAY	24.000			2.759.040	15,31%	1,91%	52.342		4.665.798	7.424.838
JUN	24.000			2.783.040	15,31%	1,91%	52.801		4.718.599	7.501.639
JUL	24.000			2.807.040	14,94%	1,87%	53.260		4.771.860	7.578.900
AUG	24.000			2.831.040	14,94%	1,87%	52.421		4.824.281	7.655.321
SEP	24.000			2.855.040	14,94%	1,87%	52.870		4.877.151	7.732.191
OCT	24.000			2.879.040	14,21%	1,78%	53.318		4.930.469	7.809.509
NOV	24.000			2.903.040	14,21%	1,78%	51.139		4.981.608	7.884.648
DEC	24.000			2.927.040	14,21%	1,78%	51.565		5.033.173	7.960.213
2011 ENE.	24.000			2.951.040	15,61%	1,95%	51.992		5.085.164	8.036.204
FEB	24.000			2.975.040	15,61%	1,95%	57.582		5.142.747	8.117.787
MAR	24.000			2.999.040	15,61%	1,95%	58.050		5.200.797	8.199.837
APR	24.000			3.023.040	17,69%	2,21%	58.519		5.259.316	8.282.356
MAY	24.000			3.047.040	17,69%	2,21%	66.847		5.326.163	8.373.203
JUN	24.000			3.071.040	17,69%	2,21%	67.378		5.393.540	8.464.580
JUL	24.000			3.095.040	18,63%	2,33%	67.908		5.463.294	8.558.334

CAPITAL	3.095.040
INTERESES	5.463.294
SUBTOTAL	8.558.334
CUOTA EXTRA 03/2009	38.000

Finalmente certifico que los abonos a la deuda de administración a cargo del presente inmueble, se aplican conforme lo establece el Art. 1653 del Código Civil, es decir, primero a intereses y luego a capital.

Intereses: Solicito al Señor Juez generar los intereses sobre cada una de las cuotas de Administración, conforme al Artículo 30 de la ley 675 de 2001: El retardo en el cumplimiento del pago de expensas causará intereses de mora, equivalentes a una y media veces el interés bancario corriente, certificado por la Superintendencia Bancaria, Aplicando lo preceptuado en el citado Art. 1653 del Código Civil.

Reinaldo Arrieta
CC 19262630

CERTIFICACION Y LIQUIDACIÓN DE CRÉDITO

Yo, HERNANDO SARMIENTO, Mayor de edad, identificado civilmente con C.C. 19.262.630 De Bogotá-, en mi calidad de representante legal del con Nit N.860.067.389-8, me permito dar a conocer la certificación de la obligación de las cuotas de administración en mora del inmueble Oficina 501 De Propiedad de JOSE DE JESUS SERNA y MARIA CLEMENCIA GAVIRIA que se detalla así:

CONCEPTO	VR CUOTA	CUOTA EXTRAS	ABONO A CAPITAL	SALDO A CAPITAL	INTERES SUPEFINAN	SANCION POR MORA	VALOR INTERES FIN MES	ABONOS A INTERES	INTERES ACUMULADO	SALDO TOTAL
2011-ENE	-	-	-	-	15,61%	1,95%	-	-	-	-
FEB	-	-	-	-	15,61%	1,95%	-	-	-	-
MAR	-	-	-	-	15,61%	1,95%	-	-	-	-
ABR	-	-	-	-	17,69%	2,21%	-	-	-	-
MAY	-	-	-	-	17,69%	2,21%	-	-	-	-
JUN	-	-	-	-	17,69%	2,21%	-	-	-	-
JUL	24.000	-	-	3.062.020	18,63%	2,33%	5.376.184	-	5.376.184	8.438.204
AGO	36.000	-	-	3.086.020	18,63%	2,33%	71.866	-	5.448.050	8.534.070
[redacted]	36.000	-	-	3.122.020	18,63%	2,33%	72.704	-	5.520.754	8.642.774
[redacted]	36.000	-	-	3.158.020	19,39%	2,42%	73.542	-	5.594.296	8.752.316
NOV	36.000	-	-	3.194.020	19,39%	2,42%	77.415	-	5.671.711	8.865.731
DIC	36.000	-	-	3.230.020	19,39%	2,42%	78.288	-	5.749.999	8.980.019
2012-ENE	36.000	-	-	3.266.020	19,39%	2,42%	79.160	-	5.829.159	9.095.179
FEB	36.000	-	-	3.302.020	19,39%	2,42%	80.033	-	5.909.192	9.211.212
MAR	36.000	-	-	3.338.020	19,39%	2,42%	80.905	26.000	5.964.097	9.302.117
ABR	36.000	-	-	3.374.020	19,39%	2,42%	81.778	26.000	6.019.875	9.393.895
MAY	36.000	-	-	3.410.020	20,52%	2,57%	87.467	26.000	6.081.342	9.491.362
JUN	36.000	-	-	3.446.020	20,52%	2,57%	88.390	36.000	6.133.732	9.579.752
JUL	36.000	-	-	3.482.020	20,52%	2,57%	89.314	-	6.223.046	9.705.066
AGO	36.000	-	-	3.518.020	20,86%	2,61%	91.732	-	6.314.778	9.832.798
SEP	36.000	-	-	3.554.020	20,86%	2,61%	92.671	98.000	6.309.449	9.863.469
OCT	36.000	-	-	3.590.020	20,86%	2,61%	93.610	-	6.403.059	9.993.079
NOV	36.000	-	-	3.626.020	20,89%	2,61%	94.684	62.000	6.435.744	10.061.764
DIC	36.000	-	-	3.662.020	20,89%	2,61%	95.624	36.000	6.495.368	10.157.388
[redacted]NE	36.000	-	-	3.698.020	20,89%	2,61%	96.565	-	6.591.933	10.289.953
F[redacted]	36.000	-	-	3.734.020	20,89%	2,61%	97.505	-	6.689.437	10.423.457
MAR	36.000	-	-	3.770.020	20,89%	2,61%	98.445	-	6.787.882	10.557.902
ABR	36.000	-	-	3.806.020	20,89%	2,61%	99.385	-	6.887.267	10.693.287
MAY	43.200	-	-	3.842.020	20,83%	2,60%	100.037	-	6.987.303	10.829.323
JUN	43.200	-	-	3.885.220	20,83%	2,60%	101.161	33.200	7.055.265	10.940.485
JUL	43.200	-	-	3.928.420	20,83%	2,60%	102.286	43.200	7.114.351	11.042.771
AGO	43.200	-	-	3.971.620	20,34%	2,54%	100.978	43.200	7.172.129	11.143.749
SEP	43.200	-	-	4.014.820	20,34%	2,54%	102.077	43.200	7.231.006	11.245.826
OCT	43.200	-	-	4.058.020	20,34%	2,54%	103.175	43.200	7.290.981	11.349.001
NOV	43.200	-	-	4.101.220	19,85%	2,48%	101.762	43.200	7.349.543	11.450.763
DIC	43.200	-	-	4.144.420	19,85%	2,48%	102.833	33.200	7.419.176	11.563.596
2014-ENE	43.200	-	-	4.187.620	19,85%	2,48%	103.905	-	7.523.082	11.710.702
FEB	43.200	-	-	4.230.820	19,65%	2,46%	103.920	-	7.627.001	11.857.821
MARZ	43.200	-	-	4.274.020	19,65%	2,46%	104.981	-	7.731.982	12.006.002
ABRIL	43.200	-	-	4.317.220	19,65%	2,46%	106.042	-	7.838.023	12.155.243
MAYO	43.200	-	-	4.360.420	19,63%	2,45%	106.994	-	7.945.017	12.305.437
JUNIO	43.200	-	-	4.403.620	19,63%	2,45%	108.054	-	8.053.071	12.456.691
JULIO	43.200	-	-	4.446.820	19,63%	2,45%	109.114	-	8.162.185	12.609.005
AGOSTO	43.200	-	-	4.490.020	19,33%	2,42%	108.490	-	8.270.675	12.760.695
SEP	43.200	-	-	4.533.220	19,33%	2,42%	109.534	-	8.380.209	12.913.429
OCT	43.200	-	-	4.576.420	19,33%	2,42%	110.578	-	8.490.787	13.067.207
N[redacted]	43.200	-	-	4.619.620	19,17%	2,40%	110.698	-	8.601.484	13.221.104
D[redacted]	43.200	-	-	4.662.820	19,17%	2,40%	111.733	-	8.713.217	13.376.037
2015 ENERO	43.200	-	-	4.706.020	19,17%	2,40%	112.768	-	8.825.985	13.532.005
FEB	43.200	-	-	4.749.220	19,21%	2,40%	114.041	-	8.940.026	13.689.246
MARZO	43.200	-	-	4.792.420	19,21%	2,40%	115.078	-	9.055.104	13.847.524
ABRIL	43.200	-	-	4.835.620	19,21%	2,40%	116.115	-	9.171.219	14.006.839
MAYO	43.200	-	-	4.878.820	19,37%	2,42%	118.128	-	9.289.347	14.168.167
JUNIO	43.200	-	-	4.922.020	19,37%	2,42%	119.174	-	9.408.522	14.330.542
JULIO	47.500	-	-	4.965.220	19,37%	2,42%	120.220	-	9.528.742	14.493.962
AGOSTO	47.500	-	-	5.012.720	19,26%	2,41%	120.681	-	9.649.424	14.662.144
SEP	47.500	-	-	5.060.220	19,26%	2,41%	121.825	-	9.771.248	14.831.468
OCT	47.500	-	-	5.107.720	19,26%	2,41%	122.968	-	9.894.217	15.001.937
NOV	47.500	-	-	5.155.220	19,33%	2,42%	124.563	-	10.018.780	15.174.000
DIC	47.500	-	-	5.202.720	19,33%	2,42%	125.711	-	10.144.490	15.347.210
2015 ENERO	47.500	-	-	5.250.220	19,33%	2,42%	126.858	-	10.271.349	15.521.569
FEB	47.500	-	-	5.297.720	19,68%	2,46%	130.324	-	10.401.673	15.699.393
MARZO	47.500	-	-	5.345.220	19,68%	2,46%	131.492	-	10.533.165	15.878.385
ABRIL	50.350	-	-	5.392.720	19,68%	2,46%	132.661	-	10.665.826	16.058.546
MAYO	50.350	-	-	5.443.070	20,54%	2,57%	139.751	-	10.805.577	16.248.547
JUNIO	50.350	-	-	5.493.420	20,54%	2,57%	141.044	-	10.946.620	16.440.040
JULIO	50.350	-	-	5.543.770	20,54%	2,57%	142.336	-	11.088.957	16.632.727
				5.594.120	21,34%	2,67%	149.223	-	11.238.180	16.832.300

AGOSTO	50.350			5.644.470	21,34%	2,67%	150.566		11.388.746	17.033.216
SEPTIEMBRE	50.350			5.694.820	21,34%	2,67%	151.909		11.540.655	17.235.475
OCTUBRE	50.350			5.745.170	21,99%	2,75%	157.920		11.698.576	17.443.746
NOVIEMBRE	50.350			5.795.520	21,99%	2,75%	159.304		11.857.880	17.653.400
DICIEMBRE	50.350			5.845.870	21,99%	2,75%	160.688		12.018.569	17.864.439
2017 ENERO	50.350			5.896.220	22,34%	2,79%	164.652		12.183.220	18.079.440
FEBRERO	50.350			5.946.570	22,34%	2,79%	166.058		12.349.278	18.295.848
MARZO	50.350			5.996.920	22,34%	2,79%	167.464		12.516.742	18.513.662
ABRIL	55.500			6.052.420	22,33%	2,79%	168.938		12.685.681	18.738.101
MAYO	55.500			6.107.920	22,33%	2,79%	170.487		12.856.168	18.964.088
JUNIO	55.500			6.163.420	22,33%	2,79%	172.036		13.028.204	19.191.624
JULIO	55.500			6.218.920	21,98%	2,75%	170.865		13.199.069	19.417.989
AGOSTO	55.500			6.274.420	21,98%	2,75%	172.390		13.371.459	19.645.879

CAPITAL	6.274.420
INTERESES	13.371.459
TOTAL	19.645.879

HERNANDO SARMIENTO
CC 19262630

58

CERTIFICACION Y LIQUIDACIÓN DE CRÉDITO

Yo, HERNANDO SARMIENTO, Mayor de edad, identificado civilmente con C.C. 19.262.630 De Bogotá-, en mi calidad de representante legal del con Nit N.860.067.389-8, me permito dar a conocer la certificación de la obligación de las cuotas de administración en mora del inmueble Oficina 502 De Propiedad de JOSE DE JESUS SERNA y MARIA CLEMENCIA GAVIRIA que se detalla así:

CONCEPTO	VR CUOTA	CUOTA EXTRAS	ABONO A CAPITAL	SALDO A CAPITAL	INTERES SUPEFINAN	SANCION POR MORA	VALOR INTERES FIN MES	ABONOS A INTERES	INTERES ACUMULADO	SALDO TOTAL
2003-ENE	22.680			798.120	19,64%	2,46%	19.086		283.263	1.081.383
FEB	22.680			820.800	19,78%	2,47%	19.594		302.857	1.123.657
MAR	22.680			843.480	19,46%	2,43%	20.294		323.151	1.166.631
ABR	22.680			866.160	19,81%	2,48%	20.518		343.669	1.209.829
MAY	24.000			890.160	19,89%	2,49%	21.448		365.117	1.255.277
JUN	24.000			914.160	19,20%	2,40%	22.132		387.249	1.301.409
JUL	24.000			938.160	19,44%	2,43%	21.940		409.189	1.347.349
AGO	24.000			962.160	19,88%	2,49%	22.797		431.986	1.394.146
SEP	24.000			986.160	20,12%	2,52%	23.910		455.895	1.442.055
OCT	24.000			1.010.160	20,04%	2,51%	24.802		480.697	1.490.857
NOV	24.000			1.034.160	19,87%	2,48%	25.305		506.002	1.540.162
DIC	24.000			1.058.160	19,81%	2,48%	25.686		531.688	1.589.848
2004-ENE	24.000			1.082.160	19,67%	2,46%	26.203		557.923	1.640.019
FEB	24.000			1.106.160	19,74%	2,47%	26.608		584.530	1.690.690
MAR	24.000			1.130.160	19,80%	2,48%	27.294		611.825	1.741.985
ABR	24.000			1.154.160	19,78%	2,47%	27.971		639.796	1.793.956
MAY	24.000			1.178.160	19,71%	2,46%	28.537		668.333	1.846.493
JUN	24.000			1.202.160	19,67%	2,46%	29.027		697.360	1.899.520
JUL	24.000			1.226.160	19,44%	2,43%	29.558		726.918	1.953.078
AGO	24.000			1.250.160	19,28%	2,41%	29.796		756.713	2.006.873
SEP	24.000			1.274.160	19,50%	2,44%	30.129		786.842	2.061.002
OCT	24.000			1.298.160	19,09%	2,39%	31.058		817.900	2.116.060
NOV	24.000			1.322.160	19,59%	2,45%	30.977		848.877	2.171.037
DIC	24.000			1.346.160	19,49%	2,44%	32.376		881.254	2.227.414
2005-ENE	24.000			1.370.160	19,45%	2,43%	32.796		915.548	2.285.708
FEB	24.000			1.394.160	19,40%	2,43%	33.312		948.861	2.343.021
MAR	24.000			1.418.160	19,15%	2,39%	33.808		982.669	2.400.829
ABR	27.000			1.445.160	19,19%	2,40%	33.947		1.016.616	2.461.776
MAY	27.000			1.472.160	19,02%	2,38%	34.666		1.051.282	2.523.442
JUN	27.000			1.499.160	18,85%	2,36%	35.001		1.086.282	2.585.442
JUL	27.000			1.526.160	18,50%	2,31%	35.324		1.121.606	2.647.766
AGO	27.000			1.553.160	18,24%	2,28%	35.292		1.156.899	2.710.059
SEP	27.000			1.580.160	18,22%	2,28%	35.412		1.192.311	2.772.471
OCT	27.000			1.607.160	17,93%	2,24%	35.988		1.228.299	2.835.459
NOV	27.000			1.634.160	17,81%	2,23%	36.020		1.264.320	2.898.480
DIC	27.000			1.661.160	17,49%	2,19%	36.380		1.300.700	2.961.860
2006ENE.	27.000			1.688.160	17,35%	2,17%	36.317		1.337.017	3.025.177
FEB.	27.000			1.715.160	17,51%	2,19%	36.612		1.373.629	3.088.789
MAR.	27.000			1.742.160	17,25%	2,16%	37.541		1.411.170	3.153.330
ABR.	29.000			1.771.160	16,75%	2,09%	37.565		1.448.735	3.219.895
MAY.	29.000			1.800.160	16,07%	2,01%	37.084		1.485.819	3.285.979
JUN.	29.000			1.829.160	15,61%	1,95%	36.161		1.521.979	3.351.139
JUL.	29.000			1.858.160	15,08%	1,89%	35.691		1.557.671	3.415.831
AGO.	29.000			1.887.160	15,02%	1,88%	35.026		1.592.697	3.479.857
SEP.	29.000			1.916.160	15,05%	1,88%	35.431		1.628.129	3.544.289
OCT.	29.000			1.945.160	15,07%	1,88%	36.048		1.664.176	3.609.336
NOV.	29.000			1.974.160	15,07%	1,88%	36.642		1.700.818	3.674.978
DIC.	29.000			2.003.160	15,07%	1,88%	37.188		1.738.007	3.741.167
2007 ENE.	29.000			2.032.160	13,83%	1,73%	37.735		1.775.741	3.807.901
FEB.	29.000			2.061.160	13,83%	1,73%	35.131		1.810.872	3.872.032
MAR.	29.000			2.090.160	13,83%	1,73%	35.632		1.846.504	3.936.664
APR	31.000			2.121.160	16,75%	2,09%	36.134		1.882.638	4.003.798
MAY	31.000			2.152.160	16,75%	2,09%	44.412		1.927.050	4.079.210
JUN	31.000			2.183.160	16,75%	2,09%	45.061		1.972.111	4.155.271
JUL	31.000			2.214.160	19,01%	2,38%	45.710		2.017.821	4.231.981
AUG	31.000			2.245.160	19,01%	2,38%	52.614		2.070.435	4.315.595
SEP	31.000			2.276.160	19,01%	2,38%	53.351		2.123.785	4.399.945
OCT	31.000			2.307.160	21,26%	2,66%	54.087		2.177.872	4.485.032
NOV	31.000			2.338.160	21,26%	2,66%	61.313		2.239.185	4.577.345
DEC	31.000			2.369.160	21,26%	2,66%	62.137		2.301.322	4.670.482
2008 ENE.	31.000			2.400.160	21,26%	2,66%	62.960		2.364.282	4.764.442
FEB	31.000			2.431.160	21,26%	2,66%	63.784		2.428.066	4.859.226
MAR	31.000			2.462.160	21,26%	2,66%	64.608		2.492.675	4.954.835
APR	32.850			2.495.010	21,26%	2,66%	65.432		2.558.106	5.053.116
MAY	32.850			2.527.860	21,26%	2,66%	66.305		2.624.411	5.152.271
JUN	32.850			2.560.710	21,26%	2,66%	67.178		2.691.589	5.252.299
JUL	32.850			2.593.560	21,26%	2,66%	68.051		2.759.640	5.353.200

AUG	32.850			2.626.410	21,26%	2,66%	68.924		2.828.564	5.454.974
SEP	32.850			2.659.260	21,26%	2,66%	69.797		2.898.361	5.557.621
OCT	32.850			2.692.110	21,26%	2,66%	70.670		2.969.031	5.661.141
NOV	32.850			2.724.960	21,26%	2,66%	71.543		3.040.573	5.765.533
DEC	32.850			2.757.810	21,26%	2,66%	72.416		3.112.989	5.870.799
2009 ENE.	32.850			2.790.660	20,47%	2,56%	73.289		3.186.278	5.976.938
FEB	32.850			2.823.510	20,47%	2,56%	71.406		3.257.684	6.081.194
MAR	32.850			2.856.360	20,47%	2,56%	72.247		3.329.931	6.186.291
APR	35.000			2.891.360	20,47%	2,56%	73.087		3.403.018	6.294.378
MAY	35.000			2.926.360	20,47%	2,56%	73.983		3.477.000	6.403.360
JUN	35.000			2.961.360	20,47%	2,56%	74.878		3.551.879	6.513.239
JUL	35.000			2.996.360	18,65%	2,33%	75.774		3.627.652	6.624.012
AUG	35.000			3.031.360	18,65%	2,33%	69.853		3.697.505	6.728.865
SEP	35.000			3.066.360	18,65%	2,33%	70.669		3.768.174	6.834.534
OCT	35.000			3.101.360	17,28%	2,16%	71.485		3.839.658	6.941.018
NOV	35.000			3.136.360	17,28%	2,16%	66.989		3.906.648	7.043.008
DEC	35.000			3.171.360	17,28%	2,16%	67.745		3.974.393	7.145.753
2010 ENE.	35.000			3.206.360	16,14%	2,02%	68.501		4.050.741	7.257.101
FEB	35.000			3.241.360	16,14%	2,02%	64.688		4.115.430	7.356.790
MAR	35.000			3.276.360	16,14%	2,02%	65.394		4.180.824	7.457.184
APR	44.000			3.320.360	15,31%	1,91%	66.101		4.246.925	7.567.285
MAY	44.000			3.364.360	15,31%	1,91%	63.543		4.310.468	7.674.828
JUN	44.000			3.408.360	15,31%	1,91%	64.385		4.374.853	7.783.213
JUL	44.000			3.452.360	14,94%	1,87%	65.227		4.440.081	7.892.441
AUG	44.000			3.496.360	14,94%	1,87%	64.473		4.504.554	8.000.914
SEP	44.000			3.540.360	14,94%	1,87%	65.295		4.569.848	8.110.208
OCT	44.000			3.584.360	14,21%	1,78%	66.116		4.635.965	8.220.325
NOV	44.000			3.628.360	14,21%	1,78%	63.667		4.699.632	8.327.992
DEC	44.000			3.672.360	14,21%	1,78%	64.449		4.764.080	8.436.440
2011 ENE.	44.000			3.716.360	15,61%	1,95%	65.230		4.829.311	8.545.671
FEB	44.000			3.760.360	15,61%	1,95%	72.515		4.901.826	8.662.186
MAR	44.000			3.804.360	15,61%	1,95%	73.374		4.975.200	8.779.560
APR	44.000			3.848.360	17,69%	2,21%	74.233		5.049.433	8.897.793
MAY	44.000			3.892.360	17,69%	2,21%	85.097		5.134.530	9.026.890
JUN	44.000			3.936.360	17,69%	2,21%	86.070		5.220.599	9.156.959
JUL	44.000			3.980.360	18,63%	2,33%	87.043		5.307.642	9.288.002

CAPITAL	3.980.360
INTERESES	5.307.642
SUBTOTAL	9.288.002
CUOTA EXTRA 03/2009	35.000

Cabalmente certifico que los abonos a la deuda de administración a cargo del presente inmueble, se aplican conforme lo establece el Art. 1653 del Código Civil, es decir, primero a intereses y luego a capital.

Intereses: Solicito al Señor Juez generar los intereses sobre cada una de las cuotas de Administración, conforme al Artículo 30 de la ley 675 de 2001: El retardo en el cumplimiento del pago de expensas causará intereses de mora, equivalentes a una y media veces el interés bancario corriente, certificado por la Superintendencia Bancaria, Aplicando lo preceptuado en el citado Art. 1653 del Código Civil.

Armando Cardiello
CC 19 262 630.

CERTIFICACION Y LIQUIDACIÓN DE CRÉDITO

Yo, HERNANDO, Mayor de edad, identificado civilmente con C.C. 19.262.630 De Bogotá-, en mi calidad de representante legal del con Nit N.860.067.389-8, me permito dar a conocer la certificación de la obligación de las cuotas de administración en mora del inmueble Oficina 502 De Propiedad de JOSE DE JESUS SERNA y MARIA CLEMENCIA GAVIRIA que se detalla así:

CONCEPTO	VR CUOTA	CUOTA EXTRAS	ABONO A CAPITAL	SALDO A CAPITAL	INTERES SUPEFINAN	SANCION POR MORA	VALOR INTERES FIN MES	ABONOS A INTERES	INTERES ACUMULADO	SALDO TOTAL
2011-ENE	-			-	15,61%	1,95%	-		-	-
FEB	-			-	15,61%	1,95%	-		-	-
MAR	-			-	15,61%	1,95%	-		-	-
ABR	-			-	17,69%	2,21%	-		-	-
MAY	-			-	17,69%	2,21%	-		-	-
JUN	-			3.955.680	17,69%	2,21%	5.293.468		5.293.468	9.249.148
JUL	44.000			3.999.680	18,63%	2,33%	93.143		5.386.611	9.386.291
AGO	54.000			4.053.680	18,63%	2,33%	94.400		5.481.011	9.534.691
SEP	54.000			4.107.680	18,63%	2,33%	95.658		5.576.668	9.684.348
[redacted]	54.000			4.161.680	19,39%	2,42%	100.869		5.677.537	9.839.217
	54.000			4.215.680	19,39%	2,42%	102.178		5.779.714	9.995.394
DIC	54.000			4.269.680	19,39%	2,42%	103.486		5.883.201	10.152.881
2012-ENE	54.000			4.323.680	19,39%	2,42%	104.795		5.987.996	10.311.676
FEB	54.000			4.377.680	19,39%	2,42%	106.104	190.000	5.904.100	10.281.780
MAR	54.000			4.431.680	19,39%	2,42%	107.413	190.000	5.821.513	10.253.193
ABR	54.000			4.485.680	20,52%	2,57%	115.058	190.000	5.746.571	10.232.251
MAY	54.000			4.539.680	20,52%	2,57%	116.443		5.863.013	10.402.693
JUN	54.000			4.593.680	20,52%	2,57%	117.828		5.980.841	10.574.521
JUL	54.000			4.647.680	20,86%	2,61%	121.188		6.102.030	10.749.710
AGO	54.000			4.701.680	20,86%	2,61%	122.596		6.224.626	10.926.306
SEP	54.000			4.755.680	20,86%	2,61%	124.004		6.348.630	11.104.310
	54.000			4.809.680	20,89%	2,61%	125.593	44.000	6.430.223	11.239.903
NOV	54.000			4.863.680	20,89%	2,61%	127.003		6.557.226	11.420.906
DIC	54.000			4.917.680	20,89%	2,61%	128.413		6.685.639	11.603.319
[redacted]NE	54.000			4.971.680	20,89%	2,61%	129.823		6.815.462	11.787.142
	54.000			5.025.680	20,89%	2,61%	131.233		6.946.695	11.972.375
MAR	54.000			5.079.680	20,89%	2,61%	132.643		7.079.338	12.159.018
ABR	54.000			5.133.680	20,83%	2,60%	133.668		7.213.006	12.346.686
MAY	64.800			5.198.480	20,83%	2,60%	135.355		7.348.362	12.546.842
JUN	64.800			5.263.280	20,83%	2,60%	137.043		7.485.404	12.748.684
JUL	64.800			5.328.080	20,34%	2,54%	135.466		7.620.871	12.948.951
AGO	64.800			5.392.880	20,34%	2,54%	137.114		7.757.985	13.150.865
SEP	64.800			5.457.680	20,34%	2,54%	138.762		7.896.746	13.354.426
OCT	64.300			5.522.480	19,85%	2,48%	137.027		8.033.773	13.556.253
NOV	64.800			5.587.280	19,85%	2,48%	138.634		8.172.407	13.759.687
DIC	64.800			5.652.080	19,85%	2,48%	140.242		8.312.649	13.964.729
2014-ENE	64.800			5.716.880	19,65%	2,46%	140.421		8.453.070	14.169.950
FEB	64.800			5.781.680	19,65%	2,46%	142.013		8.595.083	14.376.763
MARZ	64.800			5.846.480	19,65%	2,46%	143.604		8.738.687	14.585.167
ABRIL	64.800			5.911.280	19,63%	2,45%	145.048		8.883.735	14.795.015
MAYO	64.800			5.976.080	19,63%	2,45%	146.638		9.030.373	15.006.453
JUNIO	64.800			6.040.880	19,63%	2,45%	148.228		9.178.601	15.219.481
JULIO	64.800			6.105.680	19,33%	2,42%	147.528		9.326.130	15.431.810
AGOSTO	64.800			6.170.480	19,33%	2,42%	149.094		9.475.224	15.645.704
SEP	64.800			6.235.280	19,33%	2,42%	150.660		9.625.884	15.861.164
OCT	64.800			6.300.080	19,17%	2,40%	150.966		9.776.849	16.076.929
[redacted]	64.800			6.364.880	19,17%	2,40%	152.518		9.929.368	16.294.248
[redacted]	64.800			6.429.680	19,17%	2,40%	154.071		10.083.439	16.513.119
2015 ENERO	64.800			6.494.480	19,21%	2,40%	155.949		10.239.388	16.733.868
FEB	64.800			6.559.280	19,21%	2,40%	157.505		8.610.575	15.169.855
MARZO	64.800			6.624.080	19,21%	2,40%	159.061		8.769.636	15.393.716
ABRIL	64.800			6.688.880	19,37%	2,42%	161.955		8.931.590	15.620.470
MAYO	64.800			6.753.680	19,37%	2,42%	163.523		9.095.114	15.848.794
JUNIO	64.800			6.818.480	19,37%	2,42%	165.092		9.260.206	16.078.686
JULIO	71.200			6.889.680	19,26%	2,41%	165.869		9.426.075	16.315.755
AGOSTO	71.200			6.960.880	19,26%	2,41%	167.583		9.593.658	16.554.538
SEPTIEMBRE	71.200			7.032.080	19,26%	2,41%	169.297		9.762.956	16.795.036
OCTUBRE	71.200			7.103.280	19,33%	2,42%	171.633		9.934.589	17.037.869
NOVIEMBRE	71.200			7.174.480	19,33%	2,42%	173.353		10.107.942	17.282.422
DICIEMBRE	71.200			7.245.680	19,33%	2,42%	175.074		10.283.016	17.528.696
2016 ENERO	71.200			7.316.880	19,68%	2,46%	179.995		10.463.011	17.779.891
FEB	71.200			7.388.080	19,68%	2,46%	181.747		10.644.758	18.032.838
MARZO	71.200			7.459.280	19,68%	2,46%	183.498		10.828.256	18.287.536
ABRIL	75.500			7.534.780	20,54%	2,57%	193.455		11.021.711	18.556.491
MAYO	75.500			7.610.280	20,54%	2,57%	195.394		11.217.105	18.827.385
JUNIO	75.500			7.685.780	20,54%	2,57%	197.332		11.414.438	19.100.218
JULIO	75.500			7.761.280	21,34%	2,67%	207.032		11.621.470	19.382.750

AGOSTO	75.500			7.836.780	21,34%	2,67%	209.046		11.830.516	19.667.296
SEPTIEMBRE	75.500			7.912.280	21,34%	2,67%	211.060		12.041.576	19.953.856
OCTUBRE	75.500			7.987.780	21,99%	2,75%	219.564		12.261.140	20.248.920
NOVIEMBRE	75.500			8.063.280	21,99%	2,75%	221.639		12.482.780	20.546.060
DICIEMBRE	75.500			8.138.780	21,99%	2,75%	223.715		12.706.494	20.845.274
2017 ENERO	75.500			8.214.280	22,34%	2,79%	229.384		12.935.878	21.150.158
FEBRERO	75.500			8.289.780	22,34%	2,79%	231.492		13.167.370	21.457.150
MARZO	75.500			8.365.280	22,34%	2,79%	233.600		13.400.971	21.766.251
ABRIL	83.050			8.448.330	22,33%	2,79%	235.814		13.636.785	22.085.115
MAYO	83.050			8.531.380	22,33%	2,79%	238.132		13.874.917	22.406.297
JUNIO	83.050			8.614.430	22,33%	2,79%	240.450		14.115.367	22.729.797
JULIO	83.050			8.697.480	21,98%	2,75%	238.963		14.354.330	23.051.810
AGOSTO	83.050			8.780.530	21,98%	2,75%	241.245		14.595.575	23.376.105

CAPITAL	8.780.530
INTERESES	14.595.575
SUBTOTAL	23.376.105

62
418
357

Hernando Saavedra
CC 19262630.

CERTIFICACION Y LIQUIDACIÓN DE CRÉDITO

Yo, HERNANDO SARMIENTO, Mayor de edad, identificado civilmente con C.C. 19.262.630 De Bogotá-, en mi calidad de representante legal del con Nit N.860.067.389-8, me permito dar a conocer la certificación de la obligación de las cuotas de administración en mora del inmueble Oficina 503 De Propiedad de JOSE DE JESUS SERNA y MARIA CLEMENCIA GAVIRIA que se detalla así:

CONCEPTO	VR CUOTA	CUOTA EXTRAS	ABONO A CAPITAL	SALDO A CAPITAL	INTERES SUPEFINAN	SANCION POR MORA	VALOR INTERES FIN MES	ABONOS A INTERES	INTERES ACUMULADO	SALDO TOTAL
2003-ENE	36.680			2.489.120	19,64%	2,46%	60.361		2.304.970	4.794.090
FEB	36.680			2.525.800	19,78%	2,47%	61.108		2.366.078	4.891.878
MAR	36.680			2.562.480	19,46%	2,43%	62.450		2.428.528	4.991.008
ABR	36.680			2.599.160	19,81%	2,48%	62.332		2.490.861	5.090.021
MAY	36.680			2.635.840	19,89%	2,49%	64.362		2.555.222	5.191.062
JUN	36.680			2.635.840	19,20%	2,40%	64.362		2.619.584	5.255.424
JUL	36.680			2.672.520	19,44%	2,43%	63.260		2.682.844	5.355.364
AGO	36.680			2.709.200	19,88%	2,49%	64.942		2.747.786	5.456.986
[redacted]	36.680			2.745.880	20,12%	2,52%	67.324		2.815.110	5.560.990
[redacted]CT	36.680			2.782.560	20,04%	2,51%	69.059		2.884.169	5.666.729
NOV	36.680			2.819.240	19,87%	2,48%	69.703		2.953.872	5.773.112
DIC	36.680			2.855.920	19,81%	2,48%	70.023		3.023.895	5.879.815
2004-ENE	36.680			2.892.600	19,67%	2,46%	70.720		3.094.615	5.987.215
FEB	36.680			2.929.280	19,74%	2,47%	71.122		3.165.736	6.095.016
MAR	36.680			2.965.960	19,80%	2,48%	72.280		3.238.016	6.203.976
ABR	39.840			3.005.800	19,78%	2,47%	73.408		3.311.424	6.317.224
MAY	39.840			3.045.640	19,71%	2,46%	74.318		3.385.742	6.431.382
JUN	39.840			3.085.480	19,67%	2,46%	75.037		3.460.779	6.546.259
JUL	39.840			3.125.320	19,44%	2,43%	75.864		3.536.644	6.661.964
AGO	39.840			3.165.160	19,28%	2,41%	75.945		3.612.589	6.777.749
SEP	39.840			3.205.000	19,50%	2,44%	76.280		3.688.869	6.893.869
OCT	39.840			3.244.840	19,09%	2,39%	78.122		3.766.991	7.011.831
NOV	39.840			3.284.680	19,59%	2,45%	77.430		3.844.421	7.129.101
[redacted]	39.840			3.324.520	19,49%	2,44%	80.434		3.924.855	7.249.375
2005-ENE	39.840			3.364.360	19,45%	2,43%	80.994		4.005.848	7.370.208
FEB	39.840			3.404.200	19,40%	2,43%	81.796		4.087.644	7.491.844
MAR	39.840			3.444.040	19,15%	2,39%	82.552		4.170.196	7.614.236
ABR	43.000			3.487.040	19,19%	2,40%	82.442		4.252.638	7.739.678
MAY	43.000			3.530.040	19,02%	2,38%	83.645		4.336.283	7.866.323
JUN	43.000			3.573.040	18,85%	2,36%	83.927		4.420.210	7.993.250
JUL	43.000			3.616.040	18,50%	2,31%	84.190		4.504.400	8.120.440
AGO	43.000			3.659.040	18,24%	2,28%	83.621		4.588.021	8.247.061
SEP	43.000			3.702.040	18,22%	2,28%	83.426		4.671.447	8.373.487
OCT	43.000			3.745.040	17,93%	2,24%	84.314		4.755.761	8.500.801
NOV	43.000			3.788.040	17,81%	2,23%	83.936		4.839.696	8.627.736
DIC	43.000			3.831.040	17,49%	2,19%	84.331		4.924.028	8.755.068
2006ENE.	43.000			3.874.040	17,35%	2,17%	83.756		5.007.784	8.881.824
FEB.	43.000			3.917.040	17,51%	2,19%	84.018		5.091.802	9.008.842
MAR.	43.000			3.960.040	17,25%	2,16%	85.734		5.177.536	9.137.576
ABR.	46.000			4.006.040	16,75%	2,09%	85.388		5.262.925	9.268.965
MAY.	46.000			4.052.040	16,07%	2,01%	83.876		5.346.801	9.398.841
JUN.	46.000			4.098.040	15,61%	1,95%	81.395		5.428.196	9.526.236
JUL.	46.000			4.144.040	15,08%	1,89%	79.963		5.508.159	9.652.199
AGO.	46.000			4.190.040	15,02%	1,88%	78.115		5.586.275	9.776.315
[redacted]	46.000			4.236.040	15,05%	1,88%	78.668		5.664.943	9.900.983
[redacted]	46.000			4.282.040	15,07%	1,88%	79.691		5.744.633	10.026.673
NOV.	46.000			4.328.040	15,07%	1,88%	80.663		5.825.296	10.153.336
DIC.	46.000			4.374.040	15,07%	1,88%	81.529		5.906.825	10.280.865
2007 ENE.	46.000			4.420.040	13,83%	1,73%	82.396		5.989.221	10.409.261
FEB.	46.000			4.466.040	13,83%	1,73%	76.411		6.065.633	10.531.673
MAR.	46.000			4.512.040	13,83%	1,73%	77.207		6.142.839	10.654.879
APR	49.000			4.561.040	16,75%	2,09%	78.002		6.220.841	10.781.881
MAY	49.000			4.610.040	16,75%	2,09%	95.497		6.316.338	10.926.378
JUN	49.000			4.659.040	16,75%	2,09%	96.523		6.412.861	11.071.901
JUL	49.000			4.708.040	19,01%	2,38%	97.549		6.510.410	11.218.450
AUG	49.000			4.757.040	19,01%	2,38%	111.875		6.622.284	11.379.324
SEP	49.000			4.806.040	19,01%	2,38%	113.039		6.735.323	11.541.363
OCT	49.000			4.855.040	21,26%	2,66%	114.204		6.849.527	11.704.567
NOV	49.000			4.904.040	21,26%	2,66%	129.023		6.978.550	11.882.590
DEC	49.000			4.953.040	21,26%	2,66%	130.325		7.108.875	12.061.915
2008 ENE.	49.000			5.002.040	21,26%	2,66%	131.627		7.240.502	12.242.542
FEB	49.000			5.051.040	21,26%	2,66%	132.929		7.373.431	12.424.471
MAR	49.000			5.100.040	21,26%	2,66%	134.231		7.507.662	12.607.702
APR	51.950			5.151.990	21,26%	2,66%	135.534		7.643.196	12.795.186
MAY	51.950			5.203.940	21,26%	2,66%	136.914		7.780.110	12.984.050

410

530

JUN	51.950			5.255.890	21,26%	2,66%	138.295		7.918.405	13.174.295
JUL	51.950			5.307.840	21,26%	2,66%	139.675		8.058.080	13.365.920
AUG	51.950			5.359.790	21,26%	2,66%	141.056		8.199.136	13.558.926
SEP	51.950			5.411.740	21,26%	2,66%	142.436		8.341.572	13.753.312
OCT	51.950			5.463.690	21,26%	2,66%	143.817		8.485.389	13.949.079
NOV	51.950			5.515.640	21,26%	2,66%	145.198		8.630.587	14.146.227
DEC	51.950			5.567.590	21,26%	2,66%	146.578		8.777.165	14.344.755
2009 ENE.	51.950			5.619.540	20,47%	2,56%	147.959		8.925.124	14.544.664
FEB	51.950			5.671.490	20,47%	2,56%	143.790		9.068.913	14.740.403
MAR	51.950			5.723.440	20,47%	2,56%	145.119		9.214.033	14.937.473
APR	56.000			5.779.440	20,47%	2,56%	146.449		9.360.481	15.139.921
MAY	56.000			5.835.440	20,47%	2,56%	147.881		9.508.363	15.343.803
JUN	56.000			5.891.440	20,47%	2,56%	149.314		9.657.677	15.549.117
JUL	56.000			5.947.440	18,65%	2,33%	150.747		9.808.424	15.755.864
AUG	56.000			6.003.440	18,65%	2,33%	138.650		9.947.074	15.950.514
SEP	56.000			6.059.440	18,65%	2,33%	139.955		10.087.029	16.146.469
OCT	56.000			6.115.440	17,28%	2,16%	141.261		10.228.290	16.343.730
NOV	56.000			6.171.440	17,28%	2,16%	132.094		10.360.383	16.531.823
DEC	56.000			6.227.440	17,28%	2,16%	133.303		10.493.686	16.721.126
2010 ENE.	56.000			6.283.440	16,14%	2,02%	134.513		10.628.199	16.911.639
FEB	56.000			6.339.440	16,14%	2,02%	126.768		10.754.968	17.094.408
MAR	56.000			6.395.440	16,14%	2,02%	127.898		10.882.866	17.278.306
APR	64.000			6.459.440	15,31%	1,91%	129.028		11.011.894	17.471.334
MAY	64.000			6.523.440	15,31%	1,91%	123.618		11.135.511	17.658.951
JUN	64.000			6.587.440	15,31%	1,91%	124.842		11.260.354	17.847.794
JUL	64.000			6.651.440	14,94%	1,87%	126.067		11.386.421	18.037.861
AUG	64.000			6.715.440	14,94%	1,87%	124.216		11.510.636	18.226.076
SEP	64.000			6.779.440	14,94%	1,87%	125.411		11.636.047	18.415.487
OCT	64.000			6.843.440	14,21%	1,78%	126.606		11.762.653	18.606.093
NOV	64.000			6.907.440	14,21%	1,78%	121.557		11.884.210	18.791.650
DEC	64.000			6.971.440	14,21%	1,78%	122.693		12.006.903	18.978.343
2011 ENE.	64.000			7.035.440	15,61%	1,95%	123.830		12.130.733	19.166.173
FEB	64.000			7.099.440	15,61%	1,95%	137.279		12.268.012	19.367.452
MAR	64.000			7.163.440	15,61%	1,95%	138.528		12.406.540	19.569.980
APR	64.000			7.227.440	17,69%	2,21%	139.777		12.546.317	19.773.757
MAY	64.000			7.291.440	17,69%	2,21%	159.817		12.706.134	19.997.574
JUN	64.000			7.355.440	17,69%	2,21%	161.232		12.867.366	20.222.806
JUL	64.000			7.456.120	18,63%	2,33%	163.458		13.131.936	20.588.056

CAPITAL	7.456.120
INTERESES	13.131.936
TOTAL	20.588.056
CUOTA EXTRA 03/2009	56.000

Igualmente certifico que los abonos a la deuda de administración a cargo del presente inmueble, se aplican conforme lo establece el Art. 1653 del Código Civil, es decir, primero a intereses y luego a capital.

Intereses: Solicito al Señor Juez generar los intereses sobre cada una de las cuotas de Administración, conforme al Artículo 30 de la ley 675 de 2001: El retardo en el cumplimiento del pago de expensas causará intereses de mora, equivalentes a una y media veces el interés bancario corriente, certificado por la Superintendencia Bancaria, Aplicando lo preceptuado en el citado Art. 1653 del Código Civil.

Hernando Sarmiento
CC 19282630

CERTIFICACION Y LIQUIDACIÓN DE CRÉDITO

YO HERNANDO SARMIENTO. Mayor de edad, identificado civilmente con C.C. 19.262.630 De Bogotá-, en mi calidad de representante legal del con Nit N.860.067.389-8, me permito dar a conocer la certificación de la obligación de las cuotas de administración en mora del inmueble Oficina 503 De Propiedad de JOSE DE JESUS SERNA y MARIA CLEMENCIA GAVIRIA que se detalla así:

CONCEPTO	VR CUOTA	CUOTA EXTRAS	ABONO A CAPITAL	SALDO A CAPITAL	INTERES SUPEFINAN	SANCION POR MORA	VALOR INTERES FIN MES	ABONOS A INTERES	INTERES ACUMULADO	SALDO TOTAL
2011-ENE	-			-	15,61%	1,95%	-		-	-
FEB	-			-	15,61%	1,95%	-		-	-
MAR	-			-	15,61%	1,95%	-		-	-
ABR	-			-	17,69%	2,21%	-		-	-
MAY	-			-	17,69%	2,21%	-		-	-
JUN	-			-	17,69%	2,21%	-		-	-
JUL	-			-	18,63%	2,33%	-		-	-
AGO	64.000			7.402.120	18,63%	2,33%	13.129.819		13.129.819	20.531.939
SEP	80.000			7.466.120	18,63%	2,33%	173.867		13.303.686	20.769.806
[redacted]	80.000			7.546.120	18,63%	2,33%	175.730		13.479.417	21.025.537
NOV	80.000			7.626.120	19,39%	2,42%	177.593		13.657.010	21.283.130
DIC	80.000			7.706.120	19,39%	2,42%	186.777		13.843.787	21.549.907
2012-ENE	80.000			7.786.120	19,39%	2,42%	188.716		14.032.503	21.818.623
FEB	80.000			7.866.120	19,39%	2,42%	190.655		14.223.158	22.089.278
MAR	80.000			7.946.120	19,39%	2,42%	192.594		14.415.752	22.361.872
ABR	80.000			8.026.120	19,39%	2,42%	194.533		14.610.285	22.636.405
MAY	80.000			8.106.120	19,39%	2,42%	196.472		14.806.757	22.912.877
JUN	80.000			8.186.120	20,52%	2,57%	209.974		15.016.731	23.202.851
JUL	80.000			8.266.120	20,52%	2,57%	212.026		15.228.757	23.494.877
AGO	80.000			8.346.120	20,52%	2,57%	214.078		15.442.835	23.788.955
SEP	80.000			8.426.120	20,86%	2,61%	219.711		15.662.546	24.088.666
OCT	80.000			8.506.120	20,86%	2,61%	221.797		15.884.343	24.390.463
NOV	80.000			8.586.120	20,86%	2,61%	223.883		16.108.226	24.694.346
[redacted]	80.000			8.666.120	20,89%	2,61%	226.294		16.334.521	25.000.641
ENE	80.000			8.746.120	20,89%	2,61%	228.383		16.562.904	25.309.024
FEB	80.000			8.826.120	20,89%	2,61%	230.472		16.793.376	25.619.496
MAR	80.000			8.906.120	20,89%	2,61%	232.561		17.025.937	25.932.057
ABR	80.000			8.986.120	20,89%	2,61%	234.650		17.260.587	26.246.707
MAY	80.000			9.066.120	20,89%	2,61%	236.739		17.497.326	26.563.446
JUN	96.000			9.146.120	20,83%	2,60%	238.142		17.735.468	26.881.588
JUL	96.000			9.242.120	20,83%	2,60%	240.642		17.976.110	27.218.230
AGO	96.000			9.338.120	20,83%	2,60%	243.141		18.219.251	27.557.371
SEP	96.000			9.434.120	20,34%	2,54%	239.863		18.459.113	27.893.233
OCT	96.000			9.530.120	20,34%	2,54%	242.303		18.701.417	28.231.537
NOV	96.000			9.626.120	20,34%	2,54%	244.744		18.946.161	28.572.281
DIC	96.000			9.722.120	19,85%	2,48%	241.230		19.187.391	28.909.511
2014-ENE	96.000			9.818.120	19,85%	2,48%	243.612		19.431.003	29.249.123
FEB	96.000			9.914.120	19,85%	2,48%	245.994		19.676.997	29.591.117
MARZ	96.000			10.010.120	19,65%	2,46%	245.874		19.922.871	29.932.991
ABRIL	96.000			10.106.120	19,65%	2,46%	248.232		20.171.102	30.277.222
MAYO	96.000			10.202.120	19,65%	2,46%	250.590		20.421.692	30.623.812
JUNIO	96.000			10.298.120	19,63%	2,45%	252.690		20.674.382	30.972.502
JULIO	96.000			10.394.120	19,63%	2,45%	255.046		20.929.428	31.323.548
AGOSTO	96.000			10.490.120	19,63%	2,45%	257.401		21.186.829	31.676.949
SEP	96.000			10.586.120	19,33%	2,42%	255.787		21.442.616	32.028.736
[redacted]	96.000			10.682.120	19,33%	2,42%	258.107		21.700.723	32.382.843
NOV	96.000			10.778.120	19,33%	2,42%	260.426		21.961.149	32.739.269
DIC	96.000			10.874.120	19,17%	2,40%	260.571		22.221.720	33.095.840
2015 ENERO	96.000			10.970.120	19,17%	2,40%	262.872		22.484.592	33.454.712
FEB	96.000			11.066.120	19,17%	2,40%	265.172		22.749.764	33.815.884
MARZO	96.000			11.162.120	19,21%	2,40%	268.030		23.017.794	34.179.914
ABRIL	96.000			11.258.120	19,21%	2,40%	270.336		23.288.130	34.546.250
MAYO	96.000			11.354.120	19,21%	2,40%	272.641		21.202.069	32.556.189
JUNIO	96.000			11.450.120	19,37%	2,42%	277.236		21.479.305	32.929.425
JULIO	105.600			11.546.120	19,37%	2,42%	279.560		21.758.865	33.304.985
AGOSTO	105.600			11.642.120	19,37%	2,42%	281.885		22.040.750	33.682.870
SEPTIEMBRE	105.600			11.747.720	19,26%	2,41%	282.826		22.323.576	34.071.296
OCTUBRE	105.600			11.853.320	19,26%	2,41%	285.369		22.608.945	34.462.265
NOVIEMBRE	105.600			11.958.920	19,26%	2,41%	287.911		22.896.856	34.855.776
DICIEMBRE	105.600			12.064.520	19,33%	2,42%	291.509		23.188.365	35.252.885
2016 ENERO	105.600			12.170.120	19,33%	2,42%	294.061		23.482.425	35.652.545
FEB	105.600			12.275.720	19,33%	2,42%	296.612		23.779.037	36.054.757
MARZO	105.600			12.381.320	19,68%	2,46%	304.580		24.083.618	36.464.938
ABRIL	111.900			12.486.920	19,68%	2,46%	307.178		24.390.796	36.877.716
MAYO	111.900			12.592.520	19,68%	2,46%	309.776		24.700.572	37.293.092
				12.704.420	20,54%	2,57%	326.186		25.026.758	37.731.178
				12.816.320	20,54%	2,57%	329.059		25.355.817	38.172.137

CERTIFICACION Y LIQUIDACIÓN DE CRÉDITO

Yo, HERNANDO SARMIENTO, Mayor de edad, identificado civilmente con C.C. 19.262.630 De Bogotá-, en mi calidad de representante legal del con Nit N.860.067.389-8, me permito dar a conocer la certificación de la obligación de las cuotas de administración en mora del inmueble Oficina 504 De Propiedad de JOSE DE JESUS SERNA y MARIA CLEMENCIA GAVIRIA que se detalla asi:

CONCEPTO	VR CUOTA	CUOTA EXTRAS	ABONO A CAPITAL	SALDO A CAPITAL	INTERES SUPEFINAN	SANCION POR MORA	VALOR INTERES FIN MES	ABONOS A INTERES	INTERES ACUMULADO	SALDO TOTAL
2003-ENE	36.680			1.089.120	19,64%	2,46%	25.903		408.756	1.497.876
FEB	36.680			1.125.800	19,78%	2,47%	26.738		435.494	1.561.294
MAR	36.680			1.162.480	19,46%	2,43%	27.835		463.329	1.625.809
ABR	36.680			1.199.160	19,81%	2,48%	28.277		491.607	1.690.767
MAY	36.680			1.235.840	19,89%	2,49%	29.694		521.301	1.757.141
JUN	36.680			1.272.520	19,20%	2,40%	30.726		552.027	1.824.547
JUL	36.680			1.309.200	19,44%	2,43%	30.540		582.567	1.891.767
AGO	36.680			1.345.880	19,88%	2,49%	31.814		614.381	1.960.261
SEP	36.680			1.382.560	20,12%	2,52%	33.445		647.826	2.030.386
OCT	36.680			1.419.240	20,04%	2,51%	34.771		682.597	2.101.837
NOV	36.680			1.455.920	19,87%	2,48%	35.552		718.149	2.174.069
DIC	36.680			1.492.600	19,81%	2,48%	36.161		754.311	2.246.911
2004-ENE	34.000			1.526.600	19,67%	2,46%	36.961		791.271	2.317.871
FEB	34.000			1.560.600	19,74%	2,47%	37.535		828.807	2.389.407
MAR	34.000			1.594.600	19,80%	2,48%	38.508		867.314	2.461.914
ABR	36.650			1.631.250	19,78%	2,47%	39.466		906.781	2.538.031
MAY	36.650			1.667.900	19,71%	2,46%	40.333		947.113	2.615.013
JUN	36.650			1.704.550	19,67%	2,46%	41.093		988.206	2.692.756
JUL	36.650			1.741.200	19,44%	2,43%	41.911		1.030.117	2.771.317
AGO	36.650			1.777.850	19,28%	2,41%	42.311		1.072.428	2.850.278
SEP	36.650			1.814.500	19,50%	2,44%	42.846		1.115.274	2.929.774
OCT	36.650			1.851.150	19,09%	2,39%	44.228		1.159.503	3.010.653
NOV	36.650			1.887.800	19,59%	2,45%	44.173		1.203.676	3.091.476
[illegible]	36.650			1.924.450	19,49%	2,44%	46.228		1.249.903	3.174.353
[illegible]S-ENE	36.650			1.961.100	19,45%	2,43%	46.884		1.296.788	3.257.888
FEB	36.650			1.997.750	19,40%	2,43%	47.679		1.344.467	3.342.217
MAR	36.650			2.034.400	19,15%	2,39%	48.445		1.392.912	3.427.312
ABR	39.000			2.073.400	19,19%	2,40%	48.698		1.441.611	3.515.011
MAY	39.000			2.112.400	19,02%	2,38%	49.736		1.491.346	3.603.746
JUN	39.000			2.151.400	18,85%	2,36%	50.222		1.541.569	3.692.969
JUL	39.000			2.190.400	18,50%	2,31%	50.692		1.592.261	3.782.661
AGO	39.000			2.229.400	18,24%	2,28%	50.653		1.642.914	3.872.314
SEP	39.000			2.263.400	18,22%	2,28%	50.830		1.693.744	3.962.144
OCT	39.000			2.307.400	17,93%	2,24%	51.663		1.745.407	4.052.807
NOV	39.000			2.346.400	17,81%	2,23%	51.715		1.797.122	4.143.522
DIC	39.000			2.385.400	17,49%	2,19%	52.237		1.849.359	4.234.759
2006ENE.	39.000			2.424.400	17,35%	2,17%	52.151		1.901.509	4.325.909
FEB.	39.000			2.463.400	17,51%	2,19%	52.579		1.954.089	4.417.489
MAR.	39.000			2.502.400	17,25%	2,16%	53.918		2.008.006	4.510.406
ABR.	42.000			2.544.400	16,75%	2,09%	53.958		2.061.964	4.606.364
MAY.	42.000			2.586.400	16,07%	2,01%	53.273		2.115.238	4.701.638
JUN.	42.000			2.628.400	15,61%	1,95%	51.954		2.167.192	4.795.592
JUL.	42.000			2.670.400	15,08%	1,89%	51.287		2.218.479	4.888.879
AGO.	42.000			2.712.400	15,02%	1,88%	50.337		2.268.816	4.981.216
SEP.	42.000			2.754.400	15,05%	1,88%	50.925		2.319.741	5.074.141
OCT.	42.000			2.796.400	15,07%	1,88%	51.817		2.371.558	5.167.958
NOV.	42.000			2.838.400	15,07%	1,88%	52.677		2.424.235	5.262.635
DIC.	42.000			2.880.400	15,07%	1,88%	53.468		2.477.704	5.358.104
2007 ENE.	42.000			2.922.400	13,83%	1,73%	54.260		2.531.963	5.454.363
FEB.	42.000			2.964.400	13,83%	1,73%	50.521		2.582.484	5.546.884
MAR.	42.000			3.006.400	13,83%	1,73%	51.247		2.633.731	5.640.131
APR	45.000			3.051.400	16,75%	2,09%	51.973		2.685.704	5.737.104
MAY	45.000			3.096.400	16,75%	2,09%	63.889		2.749.593	5.845.993
JUN	45.000			3.141.400	16,75%	2,09%	64.831		2.814.424	5.955.824
JUL	45.000			3.186.400	19,01%	2,38%	65.773		2.880.197	6.066.597
AUG	45.000			3.231.400	19,01%	2,38%	75.717		2.955.914	6.187.314
SEP	45.000			3.276.400	19,01%	2,38%	76.786		3.032.700	6.309.100
OCT	45.000			3.321.400	21,26%	2,66%	77.855		3.110.555	6.431.955
NOV	45.000			3.366.400	21,26%	2,66%	88.266		3.198.822	6.565.222
DEC	45.000			3.411.400	21,26%	2,66%	89.462		3.288.284	6.699.684
2008 ENE.	45.000			3.456.400	21,26%	2,66%	90.658		3.378.942	6.835.342
FEB	45.000			3.501.400	21,26%	2,66%	91.854		3.470.796	6.972.196
MAR	45.000			3.546.400	21,26%	2,66%	93.050		3.563.845	7.110.245
APR	47.700			3.594.100	21,26%	2,66%	94.246		3.658.091	7.252.191
MAY	47.700			3.641.800	21,26%	2,66%	95.513		3.753.604	7.395.404
JUN	47.700			3.689.500	21,26%	2,66%	96.781		3.850.385	7.539.885

JUL	47.700			3.737.200	21,26%	2,66%	98.048		3.948.433	7.685.633
AUG	47.700			3.784.900	21,26%	2,66%	99.316		4.047.749	7.832.649
SEP	47.700			3.832.600	21,26%	2,66%	100.584		4.148.333	7.980.933
OCT	47.700			3.880.300	21,26%	2,66%	101.851		4.250.184	8.130.484
NOV	47.700			3.928.000	21,26%	2,66%	103.119		4.353.303	8.281.303
DEC	47.700			3.975.700	21,26%	2,66%	104.387		4.457.690	8.433.390
2009 ENE.	47.700			4.023.400	20,47%	2,56%	105.654		4.563.344	8.586.744
FEB	47.700			4.071.100	20,47%	2,56%	102.949		4.666.293	8.737.393
MAR	47.700			4.118.800	20,47%	2,56%	104.169		4.770.462	8.889.262
APR	51.000			4.169.800	20,47%	2,56%	105.390		4.875.852	9.045.652
MAY	51.000			4.220.800	20,47%	2,56%	106.695		4.982.547	9.203.347
JUN	51.000			4.271.800	20,47%	2,56%	108.000		5.090.547	9.362.347
JUL	51.000			4.322.800	18,65%	2,33%	109.305		5.199.851	9.522.651
AUG	51.000			4.373.800	18,65%	2,33%	100.775		5.300.627	9.674.427
SEP	51.000			4.424.800	18,65%	2,33%	101.964		5.402.591	9.827.391
OCT	51.000			4.475.800	17,28%	2,16%	103.153		5.505.744	9.981.544
NOV	51.000			4.526.800	17,28%	2,16%	96.677		5.602.421	10.129.221
DEC	51.000			4.577.800	17,28%	2,16%	97.779		5.700.200	10.278.000
2010 ENE.	51.000			4.628.800	16,14%	2,02%	98.880		5.799.081	10.427.881
FEB	51.000			4.679.800	16,14%	2,02%	93.386		5.892.467	10.572.267
MAR	51.000			4.730.800	16,14%	2,02%	94.415		5.986.882	10.717.682
APR	59.000			4.789.800	15,31%	1,91%	95.444		6.082.325	10.872.125
MAY	59.000			4.848.800	15,31%	1,91%	91.665		6.173.990	11.022.790
JUN	59.000			4.907.800	15,31%	1,91%	92.794		6.266.784	11.174.584
JUL	59.000			4.966.800	14,94%	1,87%	93.923		6.360.707	11.327.507
AUG	59.000			5.025.800	14,94%	1,87%	92.755		6.453.462	11.479.262
SEP	59.000			5.084.800	14,94%	1,87%	93.857		6.547.319	11.632.119
OCT	59.000			5.143.800	14,21%	1,78%	94.959		6.642.278	11.786.078
NOV	59.000			5.202.800	14,21%	1,78%	91.367		6.733.644	11.936.444
DEC	59.000			5.261.800	14,21%	1,78%	92.415		6.826.059	12.087.859
2011 ENE.	59.000			5.320.800	15,61%	1,95%	93.463		6.919.522	12.240.322
FEB	59.000			5.379.800	15,61%	1,95%	103.822		7.023.344	12.403.144
MAR	59.000			5.438.800	15,61%	1,95%	104.973		7.128.317	12.567.117
APR	59.000			5.497.800	17,69%	2,21%	106.125		7.234.442	12.732.242
MAY	59.000			5.556.800	17,69%	2,21%	121.570		7.356.012	12.912.812
JUN	59.000			5.615.800	17,69%	2,21%	122.875		7.478.887	13.094.687
JUL	59.000			5.674.800	18,63%	2,33%	124.179		7.616.570	13.291.370

CAPITAL	5.674.800
INTERESES	7.616.570
SUBTOTAL	13.291.370
CUOTA EXTRA 03/2009	51.000
Servicio de acueducto y Alcantarillado de Bogota (areas comunes) a Junio de 2011	1.710.000
Servicio de acueducto y Alcantarillado de Bogota (areas comunes) desde Julio 2011 al 2012	251.000
TOTAL	**15.303.370**

Igualmente certifico que los abonos a la deuda de administración a cargo del presente inmueble, se aplican conforme lo establece el Art. 1653 del Código Civil, es decir, primero a intereses y luego a capital.

Intereses: Solicito al Señor Juez generar los intereses sobre cada una de las cuotas de Administración, conforme al Artículo 30 de la ley 675 de 2001: El retardo en el cumplimiento del pago de expensas causará intereses de mora, equivalentes a una y media veces el interés bancario corriente, certificado por la Superintendencia Bancaria, Aplicando lo preceptuado en el citado Art. 1653 del Código Civil.

PEDRO MENDEZ
C.C.19.154.791

CC 19262630

CERTIFICACION Y LIQUIDACIÓN DE CRÉDITO

Yo, HERNANDO SARMIENTO, Mayor de edad. identificado civilmente con C.C. 19.262.630 De Bogotá-, en mi calidad de representante legal del con Nit N.860.067.389-8, me permito dar a conocer la certificación de la obligación de las cuotas de administración en mora del inmueble Oficina 504 De Propiedad de JOSE DE JESUS SERNA y MARIA CLEMENCIA GAVIRIA que se detalla así:

CONCEPTO	VR CUOTA	CUOTA EXTRAS	ABONO A CAPITAL	SALDO A CAPITAL	INTERES SUPEFINAN	SANCION POR MORA	VALOR INTERES FIN MES	ABONOS A INTERES	INTERES ACUMULADO	SALDO TOTAL
2011-ENE	-			-	15,61%	1,95%	-		-	-
FEB	-			-	15,61%	1,95%	-		-	-
MAR	-			-	15,61%	1,95%	-		-	-
ABR	-			-	17,69%	2,21%	-		-	-
MAY	-			-	17,69%	2,21%	-		-	-
JUN	-			5.615.800	17,69%	2,21%	7.309.787		7.309.787	12.925.587
JUL	59.000			5.674.800	18,63%	2,33%	132.152		7.441.939	13.116.739
AGO	75.000			5.749.800	18,63%	2,33%	133.898		7.575.837	13.325.637
SEP	75.000			5.824.800	18,63%	2,33%	135.645		7.711.482	13.536.282
[redacted]	75.000			5.899.800	19,39%	2,42%	142.996		7.854.479	13.754.279
[redacted]	75.000			5.974.800	19,39%	2,42%	144.814		7.999.293	13.974.093
DIC	75.000			6.049.800	19,39%	2,42%	146.632		8.145.925	14.195.725
2012-ENE	75.000			6.124.800	19,39%	2,42%	148.450		8.294.375	14.419.175
FEB	75.000			6.199.300	19,39%	2,42%	150.268		8.444.643	14.644.443
MAR	75.000			6.274.800	19,39%	2,42%	152.085		8.596.728	14.871.528
ABR	75.000			6.349.800	20,52%	2,57%	162.872		8.759.600	15.109.400
MAY	75.000			6.424.800	20,52%	2,57%	164.796		8.924.396	15.349.196
JUN	75.000			6.499.800	20,52%	2,57%	166.720		9.091.116	15.590.916
JUL	75.000			6.574.800	20,86%	2,61%	171.438		9.262.554	15.837.354
AGO	75.000			6.649.800	20,86%	2,61%	173.394		9.435.948	16.085.748
SEP	75.000			6.724.800	20,86%	2,61%	175.349		9.611.297	16.336.097
OCT	75.000			6.799.800	20,89%	2,61%	177.560		9.788.857	16.588.657
NOV	75.000			6.874.800	20,89%	2,61%	179.518		9.968.375	16.843.175
[redacted]NE	75.000			6.949.800	20,89%	2,61%	181.477		10.149.852	17.099.652
FEB	75.000			7.024.800	20,89%	2,61%	183.435		10.333.287	17.358.087
MAR	75.000			7.099.800	20,89%	2,61%	185.394		10.518.680	17.618.480
ABR	75.000			7.174.800	20,89%	2,61%	187.352		10.706.032	17.880.832
MAY	90.000			7.249.800	20,83%	2,60%	188.767		10.894.799	18.144.599
JUN	90.000			7.339.800	20,83%	2,60%	191.110		11.085.909	18.425.709
JUL	90.000			7.429.800	20,83%	2,60%	193.453		11.279.362	18.709.162
AGO	90.000			7.519.800	20,34%	2,54%	191.191		11.470.553	18.990.353
SEP	90.000			7.609.800	20,34%	2,54%	193.479		11.664.032	19.273.832
OCT	90.000			7.699.800	20,34%	2,54%	195.767		11.859.800	19.559.600
NOV	90.000			7.789.800	19,85%	2,48%	193.284		12.053.084	19.842.884
DIC	90.000			7.879.800	19,85%	2,48%	195.518		12.248.602	20.128.402
2014-ENE	90.000			7.969.800	19,85%	2,48%	197.751		12.446.352	20.416.152
FEB	90.000			8.059.800	19,65%	2,46%	197.969		12.644.321	20.704.121
MARZ	90.000			8.149.800	19,65%	2,46%	200.179		12.844.501	20.994.301
ABRIL	90.000			8.239.800	19,65%	2,46%	202.390		13.046.891	21.286.691
MAYO	90.000			8.329.800	19,63%	2,45%	204.392		13.251.283	21.581.083
JUNIO	90.000			8.419.800	19,63%	2,45%	206.601		13.457.884	21.877.684
JULIO	90.000			8.509.800	19,63%	2,45%	208.809		13.666.693	22.176.493
AGOSTO	90.000			8.599.800	19,33%	2,42%	207.793		13.874.486	22.474.286
SEP	90.000			8.689.800	19,33%	2,42%	209.967		14.084.453	22.774.253
[redacted]	90.000			8.779.800	19,33%	2,42%	212.142		14.296.595	23.076.395
[redacted]	90.000			8.869.800	19,17%	2,40%	212.543		14.509.138	23.378.938
DIC	90.000			8.959.800	19,17%	2,40%	214.699		14.723.837	23.683.637
2015 ENERO	90.000			9.049.800	19,17%	2,40%	216.856		14.940.693	23.990.493
FEB	90.000			9.139.800	19,21%	2,40%	219.469		15.160.162	24.299.962
MARZO	90.000			9.229.800	19,21%	2,40%	221.631		15.381.793	24.611.593
ABRIL	90.000			9.319.800	19,21%	2,40%	223.792		15.605.585	24.925.385
MAYO	90.000			9.409.800	19,37%	2,42%	227.835		15.833.419	25.243.219
JUNIO	90.000			9.499.800	19,37%	2,42%	230.014		16.063.433	25.563.233
JULIO	99.000			9.589.800	19,37%	2,42%	232.193		16.295.626	25.885.426
AGOSTO	99.000			9.688.800	19,26%	2,41%	233.258		16.528.884	26.217.684
SEPTIEMBRE	99.000			9.787.800	19,26%	2,41%	235.641		16.764.525	26.552.325
OCTUBRE	99.000			9.886.800	19,26%	2,41%	238.025		17.002.550	26.889.350
NOVIEMBRE	99.000			9.985.800	19,33%	2,42%	241.282		17.243.832	27.229.632
DICIEMBRE	99.000			10.084.800	19,33%	2,42%	243.674		17.487.506	27.572.306
2016 ENERO	99.000			10.183.800	19,33%	2,42%	246.066		17.733.572	27.917.372
FEB	99.000			10.282.800	19,68%	2,46%	252.957		17.986.529	28.269.329
MARZO	99.000			10.381.800	19,68%	2,46%	255.392		18.241.921	28.623.721
ABRIL	104.950			10.480.800	19,68%	2,46%	257.828		18.499.749	28.980.549
MAYO	104.950			10.585.750	20,54%	2,57%	271.789		18.771.538	29.357.288
JUNIO	104.950			10.690.700	20,54%	2,57%	274.484		19.046.022	29.736.722
				10.795.650	20,54%	2,57%	277.178		19.323.200	30.118.850

JULIO	104.950			10.900.600	21,34%	2,67%	290.774		19.613.974	30.514.574
AGOSTO	104.950			11.005.550	21,34%	2,67%	293.573		19.907.547	30.913.097
SEPTIEMBRE	104.950			11.110.500	21,34%	2,67%	296.373		20.203.919	31.314.419
OCTUBRE	104.950			11.215.450	21,99%	2,75%	308.285		20.512.204	31.727.654
NOVIEMBRE	104.950			11.320.400	21,99%	2,75%	311.169		20.823.373	32.143.773
DICIEMBRE	104.950			11.425.350	21,99%	2,75%	314.054		21.137.428	32.562.778
2017 ENERO	104.950			11.530.300	22,34%	2,79%	321.984		21.459.411	32.989.711
FEERERO	104.950			11.635.250	22,34%	2,79%	324.914		21.784.326	33.419.576
MARZO	104.950			11.740.200	22,34%	2,79%	327.845		22.112.171	33.852.371
ABRIL	115.500			11.855.700	22,33%	2,79%	330.922		22.443.093	34.298.793
MAYO	115.500			11.971.200	22,33%	2,79%	334.146		22.777.239	34.748.439
JUNIO	115.500			12.086.700	22,33%	2,79%	337.370		23.114.609	35.201.309
JULIO	115.500			12.202.200	21,98%	2,75%	335.255		23.449.865	35.652.065
AGOSTO	115.500			12.317.700	21,98%	2,75%	338.429		23.788.293	36.105.993

CAPITAL	12.317.700
INTERESES	23.788.293
TOTAL	36.105.993

HERNANDO SARMIENTO
CC 19262630.

CERTIFICACION Y LIQUIDACIÓN DE CRÉDITO

Yo, HERNANDO SARMIENTO, Mayor de edad, identificado civilmente con C.C. 19.262.630 De Bogotá-, en mi calidad de representante legal del con Nit N.860.067.389-8, me permito dar a conocer la certificación de la obligación de las cuotas de administración en mora del inmueble Oficina 505 De Propiedad de JOSE DE JESUS SERNA y MARIA CLEMENCIA GAVIRIA que se detalla así:

CONCEPTO	VR CUOTA	CUOTA EXTRAS	ABONO A CAPITAL	SALDO A CAPITAL	INTERES SUPEFINAN	SANCION POR MORA	VALOR INTERES FIN MES	ABONOS A INTERES	INTERES ACUMULADO	SALDO TOTAL
2003-ENE	34.000			1.275.000	19,64%	2,46%	30.544		570.562	1.845.562
FEB	34.000			1.309.000	19,78%	2,47%	31.301		601.863	1.910.863
MAR	34.000			1.343.000	19,49%	2,44%	32.365		634.228	1.977.228
ABR	34.000			1.377.000	19,81%	2,48%	32.719		666.947	2.043.947
MAY	34.000			1.411.000	19,89%	2,49%	34.098		701.045	2.112.045
JUN	34.000			1.445.000	19,20%	2,40%	35.081		736.126	2.181.126
JUL	34.000			1.479.000	19,44%	2,43%	34.680		770.806	2.249.806
AGO	34.000			1.513.000	19,88%	2,49%	35.940		806.746	2.319.746
SEP	34.000			1.547.000	20,12%	2,52%	37.598		844.344	2.391.344
OCT	34.000			1.581.000	20,04%	2,51%	38.907		883.251	2.464.251
NOV	34.000			1.615.000	19,87%	2,48%	39.604		922.855	2.537.855
DIC	34.000			1.649.000	19,81%	2,48%	40.113		962.967	2.611.967
2004-ENE	34.000			1.683.000	19,67%	2,46%	40.833		1.003.801	2.686.801
FEB	34.000			1.717.000	19,74%	2,47%	41.381		1.045.182	2.762.182
MAR	34.000			1.751.000	19,80%	2,48%	42.367		1.087.549	2.838.549
ABR	36.650			1.787.650	19,78%	2,47%	43.337		1.130.886	2.918.536
MAY	36.650			1 824.300	19,71%	2,46%	44.200		1.175.085	2.999.385
JUN	36.650			1.860.950	19,67%	2,46%	44.946		1.220.032	3.080.982
JUL	36.650			1.897.600	19,44%	2,43%	45.756		1.265.788	3.163.388
AGO	36.650			1.934.250	18,28%	2,29%	46.112		1.311.899	3.246.149
SEP	36.650			1.970.900	19,50%	2,44%	44.198		1.356.097	3.326.997
OCT	36.650			2.007.550	19,09%	2,39%	48.041		1.404.138	3.411.688
NOV	36.650			2.044.200	19,59%	2,45%	47.905		1.452.043	3.496.243
DIC	36.650			2.080.850	19,49%	2,44%	50.057		1.502.100	3.582.950
2005-ENE	36.650			2.117.500	19,45%	2,43%	50.695		1.552.795	3.670.295
FEB	36.650			2.154.150	19,40%	2,43%	51.482		1.604.277	3.758.427
MAR	36.650			2.190.800	19,15%	2,39%	52.238		1.656.515	3.847.315
ABR	39.000			2.229.800	19,19%	2,40%	52.442		1.708.957	3.938.757
MAY	39.000			2.268.800	19,02%	2,38%	53.487		1.762.444	4.031.244
JUN	39.000			2.307.800	18,85%	2,36%	53.941		1.816.385	4.124.185
JUL	39.000			2.346.800	18,50%	2,31%	54.378		1.870.763	4.217.563
AGO	39.000			2.385.800	18,24%	2,28%	54.270		1.925.032	4.310.832
SEP	39.000			2 424.800	18,22%	2,28%	54.396		1.979.429	4.404.229
OCT	39.000			2.463.800	17,93%	2,24%	55.225		2.034.653	4.498.453
NOV	39.000			2.502.800	17,81%	2,23%	55.220		2.089.873	4.592.673
DIC	39.000			2.541.800	17,49%	2,19%	55.719		2.145.592	4.687.392
2006ENE.	39.000			2.580.800	17,35%	2,17%	55.570		2.201.162	4.781.962
FEB.	39.000			2.619.800	17,51%	2,19%	55.971		2.257.133	4.876.933
MAR.	39.000			2.658.800	17,25%	2,16%	57.341		2.314.474	4.973.274
ABR.	42.000			2.700.800	16,75%	2,09%	57.330		2.371.804	5.072.604
MAY.	42.000			2.742.800	16,07%	2,01%	56.548		2.428.352	5.171.152
JUN.	42.000			2.784.800	15,61%	1,95%	55.096		2.483.448	5.268.248
JUL.	42.000			2.826.800	15,08%	1,89%	54.338		2.537.787	5.364.587
AGO.	42.000			2.868.800	15,02%	1,88%	53.285		2.591.072	5.459.872
SEP.	42.000			2.910.800	15,05%	1,88%	53.862		2.644.934	5.555.734
OCT.	42.000			2.952.800	15,07%	1,88%	54.759		2.699.693	5.652.493
NOV.	42.000			2.994.800	15,07%	1,88%	55.623		2.755.317	5.750.117
DIC.	42.000			3.036.800	15,07%	1,88%	56.415		2.811.731	5.848.531
2007 ENE.	42.000			3.078.800	13,83%	1,73%	57.206		2.868.937	5.947.737
FEB.	42.000			3.120.800	13,83%	1,73%	53.225		2.922.162	6.042.962
MAR.	42.000			3.162.800	13,83%	1,73%	53.951		2.976.112	6.138.912
APR	45.000			3.207.800	16,75%	2,09%	54.677		3.030.789	6.238.589
MAY	45.000			3.252.800	16,75%	2,09%	67.163		3.097.953	6.350.753
JUN	45.000			3.297.800	16,75%	2,09%	68.106		3.166.058	6.463.858
JUL	45.000			3.342.800	19,01%	2,38%	69.048		3.235.106	6.577.906
AUG	45.000			3.387.800	19,01%	2,38%	79.433		3.314.539	6.702.339
SEP	45.000			3.432.800	19,01%	2,38%	80.503		3.395.042	6.827.842
OCT	45.000			3.477.800	21,26%	2,66%	81.572		3.476.614	6.954.414
NOV	45.000			3.522.800	21,26%	2,66%	92.423		3.569.036	7.091.836
DEC	45.000			3.567.800	21,26%	2,66%	93.618		3.662.655	7.230.455
2008 ENE.	45.000			3.612.800	21,83%	2,73%	94.814		3.757.469	7.370.269
FEB	45.000			3.657.800	21,83%	2,73%	98.584		3.856.053	7.513.853
MAR	51.950			3.709.750	21,83%	2,73%	99.812		3.955.865	7.665.615
APR	51.950			3.761.700	21,92%	2,74%	101.230		4.057.095	7.818.795
MAY	51.950			3.813.650	21,92%	2,74%	103.071		4.160.166	7.973.816
JUN	51.950			3.865.600	21,92%	2,74%	104.494		4.264.660	8.130.260
JUL	51.950			3.917.550	21,51%	2,69%	105.917		4.370.577	8.288.127

AUG	51.950			3.969.500	21,51%	2,69%	105.333		4.475.910	8.445.410
SEP	51.950			4.021.450	21,51%	2,69%	106.730		4.582.640	8.604.090
OCT	51.950			4.073.400	21,02%	2,63%	108.127		4.690.767	8.764.167
NOV	51.950			4.125.350	21,02%	2,63%	107.029		4.797.796	8.923.146
DEC	51.950			4.177.300	21,02%	2,63%	108.394		4.906.189	9.083.489
2009 ENE.	51.950			4.229.250	20,47%	2,56%	109.759		5.015.948	9.245.198
FEB	51.950			4.281.200	20,47%	2,56%	108.216		5.124.164	9.405.364
MAR	51.950			4.333.150	20,47%	2,56%	109.545		5.233.709	9.566.859
APR	56.000			4.389.150	20,28%	2,54%	110.874		5.344.583	9.733.733
MAY	56.000			4.445.150	20,28%	2,54%	111.265		5.455.848	9.900.998
JUN	56.000			4.501.150	20,28%	2,54%	112.685		5.568.533	10.069.683
JUL	56.000			4.557.150	18,65%	2,33%	114.104		5.682.637	10.239.787
AUG	56.000			4.613.150	18,65%	2,33%	106.239		5.788.875	10.402.025
SEP	56.000			4.669.150	18,65%	2,33%	107.544		5.896.420	10.565.570
OCT	56.000			4.725.150	17,28%	2,16%	108.850		6.005.269	10.730.419
NOV	56.000			4.781.150	17,28%	2,16%	102.063		6.107.332	10.888.482
DEC	56.000			4.837.150	17,28%	2,16%	103.273		6.210.605	11.047.755
2010 ENE.	56.000			4.893.150	16,14%	2,02%	104.482		6.315.088	11.208.238
FEB	56.000			4.949.150	16,14%	2,02%	98.719		6.413.807	11.362.957
MAR	56.000			5.005.150	16,14%	2,02%	99.849		6.513.656	11.518.806
APR	59.000			5.064.150	15,31%	1,91%	100.979		6.614.635	11.678.785
MAY	59.000			5.123.150	15,31%	1,91%	96.915		6.711.550	11.834.700
JUN	59.000			5.182.150	15,31%	1,91%	98.044		6.809.594	11.991.744
JUL	59.000			5.241.150	14,94%	1,87%	99.173		6.908.768	12.149.918
AUG	59.000			5.300.150	14,94%	1,87%	97.878		7.006.646	12.306.796
SEP	59.000			5.359.150	14,94%	1,87%	98.980		7.105.627	12.464.777
OCT	59.000			5.418.150	14,21%	1,78%	100.082		7.205.709	12.623.859
NOV	59.000			5.477.150	14,21%	1,78%	96.240		7.301.949	12.779.099
DEC	59.000			5.536.150	14,21%	1,78%	97.288		7.399.236	12.935.386
2011 ENE.	59.000			5.595.150	15,61%	1,95%	98.336		7.497.572	13.092.722
FEB	59.000			5.654.150	15,61%	1,95%	109.175		7.606.748	13.260.898
MAR	59.000			5.713.150	15,61%	1,95%	110.327		7.717.074	13.430.224
APR	59.000			5.772.150	17,69%	2,21%	111.478		7.828.552	13.600.702
MAY	59.000			5.831.150	17,69%	2,21%	127.637		7.956.189	13.787.339
JUN	59.000			5.890.150	17,69%	2,21%	128.941		8.085.130	13.975.280
JUL	59.000			5.942.200	18,63%	2,33%	130.092		8.211.429	14.153.629

CAPITAL	5.942.200
INTERESES	8.211.429
SUBTOTAL	14.153.629
CUOTA EXTRA 03/2009	51.000

Igualmente certifico que los abonos a la deuda de administración a cargo del presente inmueble, se aplican conforme lo establece el Art. 1653 del Código Civil, es decir, primero a intereses y luego a capital.

Intereses: Solicito al Señor Juez generar los intereses sobre cada una de las cuotas de Administración, conforme al Artículo 30 de la ley 675 de 2001: El retardo en el cumplimiento del pago de expensas causará intereses de mora, equivalentes a una y media veces el interés bancario corriente, certificado por la Superintendencia Bancaria, Aplicando lo preceptuado en el citado Art. 1653 del Código Civil.

Fernando Santiesteban
CC 19262630

CERTIFICACION Y LIQUIDACIÓN DE CRÉDITO

Yo, HERNANDO SARMIENTO, Mayor de edad, identificado civilmente con C.C. 19.262.630 De Bogotá-, en mi calidad de representante legal del con Nit N.860.067.389-8, me permito dar a conocer la certificación de la obligación de las cuotas de administración en mora del inmueble Oficina 505 De Propiedad de JOSE DE JESUS SERNA y MARIA CLEMENCIA GAVIRIA que se detalla así:

CONCEPTO	VR CUOTA	CUOTA EXTRAS	ABONO A CAPITAL	SALDO A CAPITAL	INTERES SUPEFINAN	SANCION POR MORA	VALOR INTERES FIN MES	ABONOS A INTERES	INTERES ACUMULADO	SALDO TOTAL
2011-ENE	-	-	-	-	15,61%	1,95%	-	-	-	-
FEB	-	-	-	-	15,61%	1,95%	-	-	-	-
MAR	-	-	-	-	15,61%	1,95%	-	-	-	-
ABR	-	-	-	-	17,69%	2,21%	-	-	-	-
MAY	-	-	-	-	17,69%	2,21%	-	-	-	-
JUN	-	-	-	-	17,69%	2,21%	-	-	-	-
JUL	59.000	-	-	5.911.100	18,63%	2,33%	8.093.989	-	8.093.989	14.005.089
AGO	75.000	-	-	5.970.100	18,63%	2,33%	139.029	-	8.233.018	14.203.118
SEP	75.000	-	-	6.045.100	18,63%	2,33%	140.775	-	8.373.793	14.418.893
[redacted]	75.000	-	-	6.120.100	19,39%	2,42%	142.522	-	8.516.315	14.636.415
[redacted]	75.000	-	-	6.195.100	19,39%	2,42%	150.154	-	8.666.469	14.861.569
DIC	75.000	-	-	6.270.100	19,39%	2,42%	151.972	-	8.818.440	15.088.540
2012-ENE	75.000	-	-	6.345.100	19,39%	2,42%	153.789	-	8.972.229	15.317.329
FEB	75.000	-	-	6.420.100	19,39%	2,42%	155.607	-	9.127.837	15.547.937
MAR	75.000	-	-	6.495.100	19,39%	2,42%	157.425	-	9.285.262	15.780.362
ABR	75.000	-	-	6.570.100	19,39%	2,42%	159.243	-	9.444.504	16.014.604
MAY	75.000	-	-	6.645.100	20,52%	2,57%	170.447	-	9.614.951	16.260.051
JUN	75.000	-	-	6.720.100	20,52%	2,57%	172.371	-	9.787.322	16.507.422
JUL	75.000	-	-	6.795.100	20,52%	2,57%	174.294	-	9.961.616	16.756.716
AGO	75.000	-	-	6.870.100	20,86%	2,61%	179.138	-	10.140.754	17.010.854
SEP	75.000	-	-	6.945.100	20,86%	2,61%	181.093	-	10.321.847	17.266.947
OCT	75.000	-	-	7.020.100	20,86%	2,61%	183.049	-	10.504.897	17.524.997
NOV	75.000	-	-	7.095.100	20,89%	2,61%	185.271	-	10.690.167	17.785.267
DIC	75.000	-	-	7.170.100	20,89%	2,61%	187.229	-	10.877.397	18.047.497
[redacted]NE	75.000	-	-	7.245.100	20,89%	2,61%	189.188	-	11.066.584	18.311.684
FE[redacted]	75.000	-	-	7.320.100	20,89%	2,61%	191.146	-	11.257.730	18.577.830
MAR	75.000	-	-	7.395.100	20,89%	2,61%	193.105	-	11.450.835	18.845.935
ABR	75.000	-	-	7.470.100	20,89%	2,61%	195.063	-	11.645.898	19.115.998
MAY	90.000	-	-	7.545.100	20,83%	2,60%	196.456	-	11.842.353	19.387.453
JUN	90.000	-	-	7.635.100	20,83%	2,60%	198.799	-	12.041.152	19.676.252
JUL	90.000	-	-	7.725.100	20,83%	2,60%	201.142	-	12.242.295	19.967.395
AGO	90.000	-	-	7.815.100	20,34%	2,54%	198.699	-	12.440.994	20.256.094
SEP	90.000	-	-	7.905.100	20,34%	2,54%	200.987	-	12.641.981	20.547.081
OCT	90.000	-	-	7.995.100	20,34%	2,54%	203.275	-	12.845.256	20.840.356
NOV	90.000	-	-	8.085.100	19,85%	2,48%	200.612	-	13.045.868	21.130.968
DIC	90.000	-	-	8.175.100	19,85%	2,48%	202.845	-	13.248.712	21.423.812
2014-ENE	90.000	-	-	8.265.100	19,85%	2,48%	205.078	-	13.453.790	21.718.890
FEB	90.000	-	-	8.355.100	19,65%	2,46%	205.222	-	13.659.012	22.014.112
MARZ	90.000	-	-	8.445.100	19,65%	2,46%	207.433	-	13.866.445	22.311.545
ABRIL	90.000	-	-	8.535.100	19,65%	2,46%	209.643	-	14.076.088	22.611.188
MAYO	90.000	-	-	8.625.100	19,63%	2,45%	211.638	-	14.287.727	22.912.827
JUNIO	90.000	-	-	8.715.100	19,63%	2,45%	213.847	-	14.501.574	23.216.674
JULIO	90.000	-	-	8.805.100	19,63%	2,45%	216.055	-	14.717.629	23.522.729
AGOSTO	90.000	-	-	8.895.100	19,33%	2,42%	214.928	-	14.932.557	23.827.657
SEP	90.000	-	-	8.985.100	19,33%	2,42%	217.102	-	15.149.659	24.134.759
OCT	90.000	-	-	9.075.100	19,33%	2,42%	219.277	-	15.368.936	24.444.036
[redacted]	90.000	-	-	9.165.100	19,17%	2,40%	219.619	-	15.588.555	24.753.655
[redacted]	90.000	-	-	9.255.100	19,17%	2,40%	221.775	-	15.810.330	25.065.430
2015 ENERO	90.000	-	-	9.345.100	19,17%	2,40%	223.932	-	16.034.262	25.379.362
FEB	90.000	-	-	9.435.100	19,21%	2,40%	226.560	-	16.260.823	25.695.923
MARZO	90.000	-	-	9.525.100	19,21%	2,40%	228.721	-	14.730.295	24.255.395
ABRIL	90.000	-	-	9.615.100	19,21%	2,40%	230.883	-	14.961.178	24.576.278
MAYO	90.000	-	-	9.705.100	19,37%	2,42%	234.985	-	15.196.162	24.901.262
JUNIO	90.000	-	-	9.795.100	19,37%	2,42%	237.164	-	15.433.326	25.228.426
JULIO	99.000	-	-	9.885.100	19,37%	2,42%	239.343	-	15.672.669	25.557.769
AGOSTO	99.000	-	-	9.984.100	19,26%	2,41%	240.367	-	15.913.036	25.897.136
SEPTIEMBRE	99.000	-	-	10.083.100	19,26%	2,41%	242.751	-	16.155.787	26.238.887
OCTUBRE	99.000	-	-	10.182.100	19,26%	2,41%	245.134	-	16.400.921	26.583.021
NOVIEMBRE	99.000	-	-	10.281.100	19,33%	2,42%	248.417	-	16.649.338	26.930.438
DICIEMBRE	99.000	-	-	10.380.100	19,33%	2,42%	250.809	-	16.900.147	27.280.247
2016 ENERO	99.000	-	-	10.479.100	19,33%	2,42%	253.201	-	17.153.349	27.632.449
FEB	99.000	-	-	10.578.100	19,68%	2,46%	260.221	-	17.413.570	27.991.670
MARZO	99.000	-	-	10.677.100	19,68%	2,46%	262.657	-	17.676.227	28.353.327
ABRIL	104.950	-	-	10.776.100	19,68%	2,46%	265.092	-	17.941.319	28.717.419
MAYO	104.950	-	-	10.881.050	20,54%	2,57%	279.371	-	18.220.690	29.101.740
JUNIO	104.950	-	-	10.986.000	20,54%	2,57%	282.066	-	18.502.755	29.488.755
JULIO	104.950	-	-	11.090.950	20,54%	2,57%	284.760	-	18.787.515	29.878.465
				11.195.900	21,34%	2,67%	298.651		19.086.166	30.282.066

AGOSTO	104.950			11.300.850	21,34%	2,67%	301.450		19.387.616	30.688.466
SEPTIEMBRE	104.950			11.405.800	21,34%	2,67%	304.250		19.691.866	31.097.666
OCTUBRE	104.950			11.510.750	21,99%	2,75%	316.402		20.008.268	31.519.018
NOVIEMBRE	104.950			11.615.700	21,99%	2,75%	319.287		20.327.554	31.943.254
DICIEMBRE	104.950			11.720.650	21,99%	2,75%	322.171		20.649.725	32.370.375
2017 ENERO	104.950			11.825.600	22,34%	2,79%	330.230		20.979.955	32.805.555
FEBRERO	104.950			11.930.550	22,34%	2,79%	333.161		21.313.116	33.243.666
MARZO	104.950			12.035.500	22,34%	2,79%	336.091		21.649.207	33.684.707
ABRIL	115.500			12.151.000	22,33%	2,79%	339.165		21.988.372	34.139.372
MAYO	115.500			12.266.500	22,33%	2,79%	342.389		22.330.761	34.597.261
JUNIO	115.500			12.382.000	22,33%	2,79%	345.613		22.676.373	35.058.373
JULIO	115.500			12.497.500	21,98%	2,75%	343.369		23.019.742	35.517.242
AGOSTO	115.500			12.613.000	21,98%	2,75%	346.542		23.366.284	35.979.284
CAPITAL		12.613.000								
INTERESES		23.366.284								
SUBTOTAL		35.979.284								

74

430

HERNANDO SARMIENTO

Hernando Sarmiento

CC/9262630.

CERTIFICACION Y LIQUIDACIÓN DE CRÉDITO

Yo, HERNANDO SARMIENTO, Mayor de edad, identificado civilmente con C.C. 19.262.630 De Bogotá-, en mi calidad de representante legal del con Nit N.860.067.389-8, me permito dar a conocer la certificación de la obligación de las cuotas de administración en mora del inmueble Oficina 506 De Propiedad de JOSE DE JESUS SERNA y MARIA CLEMENCIA GAVIRIA que se detalla así:

CONCEPTO	VR CUOTA	CUOTA EXTRAS	ABONO A CAPITAL	SALDO A CAPITAL	INTERES SUPEFINAN	SANCION POR MORA	VALOR INTERES FIN MES	ABONOS A INTERES	INTERES ACUMULADO	SALDO TOTAL
2003-ENE	26.880			2.429.920	19,64%	2,46%	59.145		2.426.691	4.856.611
FEB	26.880			2.456.800	19,78%	2,47%	59.655		2.486.346	4.943.146
MAR	26.880			2.483.680	19,46%	2,43%	60.744		2.547.090	5.030.770
ABR	26.880			2.510.560	19,81%	2,48%	60.416		2.607.505	5.118.065
MAY	28.500			2.539.060	19,89%	2,49%	62.168		2.669.673	5.208.733
JUN	28.500			2.539.060	19,20%	2,40%	62.168		2.731.841	5.270.901
JUL	28.500			2.567.560	19,44%	2,43%	60.937		2.792.778	5.360.338
AGO	28.500			2.596.060	19,88%	2,49%	62.392		2.855.170	5.451.230
SEP	28.500			2.624.560	20,12%	2,52%	64.512		2.919.682	5.544.242
OCT	28.500			2.653.060	20,04%	2,51%	66.008		2.985.690	5.638.750
NOV	28.500			2.681.560	19,87%	2,48%	66.459		3.052.149	5.733.709
DIC	28.500			2.710.060	19,81%	2,48%	66.603		3.118.752	5.828.812
2004-ENE	28.500			2.738.560	19,67%	2,46%	67.108		3.185.860	5.924.420
FEB	28.500			2.767.060	19,74%	2,47%	67.334		3.253.194	6.020.254
MAR	28.500			2.795.560	19,80%	2,48%	68.277		3.321.472	6.117.032
ABR	29.440			2.825.000	19,78%	2,47%	69.190		3.390.662	6.215.662
MAY	29.440			2.854.440	19,71%	2,46%	69.848		3.460.510	6.314.950
JUN	29.440			2.883.880	19,67%	2,46%	70.326		3.530.836	6.414.716
JUL	29.440			2.913.320	19,44%	2,43%	70.907		3.601.744	6.515.064
AGO	29.440			2.942.760	19,28%	2,41%	70.794		3.672.537	6.615.297
SEP	29.440			2.972.200	19,50%	2,44%	70.921		3.743.458	6.715.658
OCT	29.440			3.001.640	19,09%	2,39%	72.447		3.815.905	6.817.545
NOV	29.440			3.031.080	19,59%	2,45%	71.627		3.887.532	6.918.612
DIC	29.440			3.060.520	19,49%	2,44%	74.224		3.961.755	7.022.275
2005-ENE	29.440			3.089.960	19,45%	2,43%	74.562		4.036.317	7.126.277
FEB	29.440			3.119.400	19,40%	2,43%	75.125		4.111.442	7.230.842
MAR	29.440			3.148.840	19,15%	2,39%	75.645		4.187.087	7.335.927
ABR	32.000			3.180.840	19,19%	2,40%	75.375		4.262.463	7.443.303
MAY	32.000			3.212.840	19,02%	2,38%	76.300		4.338.763	7.551.603
JUN	32.000			3.244.840	18,85%	2,36%	76.385		4.415.148	7.659.988
JUL	32.000			3.276.840	18,50%	2,31%	76.457		4.491.605	7.768.445
AGO	32.000			3.308.840	18,24%	2,28%	75.777		4.567.382	7.876.222
SEP	32.000			3.340.840	18,22%	2,28%	75.442		4.642.823	7.983.663
OCT	32.000			3.372.840	17,93%	2,24%	76.088		4.718.911	8.091.751
NOV	32.000			3.404.840	17,81%	2,23%	75.594		4.794.505	8.199.345
DIC	32.000			3.436.840	17,49%	2,19%	75.800		4.870.305	8.307.145
2006ENE.	32.000			3.468.840	17,35%	2,17%	75.138		4.945.443	8.414.283
FEB.	32.000			3.500.840	17,51%	2,19%	75.230		5.020.673	8.521.513
MAR.	32.000			3.532.840	17,25%	2,16%	76.625		5.097.298	8.630.138
ABR.	34.000			3.566.840	16,75%	2,09%	76.177		5.173.475	8.740.315
MAY.	34.000			3.600.840	16,07%	2,01%	74.681		5.248.156	8.848.996
JUN.	34.000			3.634.840	15,61%	1,95%	72.332		5.320.488	8.955.328
JUL.	34.000			3.668.840	15,08%	1,89%	70.925		5.391.412	9.060.252
AGO.	34.000			3.702.840	15,02%	1,88%	69.158		5.460.570	9.163.410
SEP.	34.000			3.736.840	15,05%	1,88%	69.521		5.530.091	9.266.931
OCT.	34.000			3.770.840	15,07%	1,88%	70.299		5.600.390	9.371.230
NOV.	34.000			3.804.840	15,07%	1,88%	71.033		5.671.423	9.476.263
DIC.	34.000			3.838.840	15,07%	1,88%	71.674		5.743.097	9.581.937
2007 ENE.	34.000			3.872.840	13,83%	1,73%	72.314		5.815.411	9.688.251
FEB.	34.000			3.906.840	13,83%	1,73%	66.952		5.882.363	9.789.203
MAR.	34.000			3.940 840	13,83%	1,73%	67.539		5.949.902	9.890.742
APR	36.000			3.976.840	16,75%	2,09%	68.127		6.018.030	9.994.870
MAY	36.000			4.012.840	16,75%	2,09%	83.265		6.101.295	10.114.135
JUN	36.000			4.048.840	16,75%	2,09%	84.019		6.185.314	10.234.154
JUL	36.000			4.084.840	19,01%	2,38%	84.773		6.270.086	10.354.926
AUG	36.000			4.120.840	19,01%	2,38%	97.066		6.367.152	10.487.992
SEP	36.000			4.156.840	19,01%	2,38%	97.921		6.465.074	10.621.914
OCT	36.000			4.192.840	21,26%	2,66%	98.777		6.563.850	10.756.690
NOV	36.000			4.228.840	21,26%	2,66%	111.425		6.675.275	10.904.115
DEC	36.000			4.264.840	21,26%	2,66%	112.381		6.787.657	11.052.497
2008 ENE.	36.000			4.300.840	21,26%	2,66%	113.338		6.900.995	11.201.835
FEB	36.000			4.336.840	21,26%	2,66%	114.295		7.015.290	11.352.130
MAR	36.000			4.372.840	21,26%	2,66%	115.252		7.130.541	11.503.381
APR	38.150			4.410.990	21,26%	2,66%	116.208		7.246.749	11.657.739
MAY	38.150			4.449.140	21,26%	2,66%	117.222		7.363.971	11.813.111
JUN	38.150			4.487.290	21,26%	2,66%	118.236		7.482.207	11.969.497
JUL	38 150			4.525.440	21,26%	2,66%	119.250		7.601.457	12.126.897

AUG	38.150				4.563.590	21,26%	2,66%	120.264		7.721.721	12.285.311
SEP	38.150				4.601.740	21,26%	2,66%	121.277		7.842.998	12.444.738
OCT	38.150				4.639.890	21,26%	2,66%	122.291		7.965.289	12.605.179
NOV	38.150				4.678.040	21,26%	2,66%	123.305		8.088.594	12.766.634
DEC	38.150				4.716.190	21,26%	2,66%	124.319		8.212.913	12.929.103
2009 ENE.	38.150				4.754.340	20,47%	2,56%	125.333		8.338.246	13.092.586
FEB	38.150				4.792.490	20,47%	2,56%	121.652		8.459.898	13.252.388
MAR	38.150				4.830.640	20,47%	2,56%	122.628		8.582.525	13.413.165
APR	41.000				4.871.640	20,47%	2,56%	123.604		8.706.129	13.577.769
MAY	41.000				4.912.640	20,47%	2,56%	124.653		8.830.783	13.743.423
JUN	41.000				4.953.640	20,47%	2,56%	125.702		8.956.485	13.910.125
JUL	41.000				4.994.640	18,65%	2,33%	126.751		9.083.236	14.077.876
AUG	41.000				5.035.640	18,65%	2,33%	116.438		9.199.674	14.235.314
SEP	41.000				5.076.640	18,65%	2,33%	117.393		9.317.067	14.393.707
OCT	41.000				5.117.640	17,28%	2,16%	118.349		9.435.416	14.553.056
NOV	41.000				5.158.640	17,28%	2,16%	110.541		9.545.957	14.704.597
DEC	41.000				5.199.640	17,28%	2,16%	111.427		9.657.384	14.857.024
2010 ENE.	41.000				5.240.640	16,14%	2,02%	112.312		9.769.696	15.010.336
FEB	41.000				5.281.640	16,14%	2,02%	105.730		9.875.426	15.157.066
MAR	41.000				5.322.640	16,14%	2,02%	106.557		9.981.983	15.304.623
APR	47.000				5.369.640	15,31%	1,91%	107.384		10.089.367	15.459.007
MAY	47.000				5.416.640	15,31%	1,91%	102.761		10.192.129	15.608.769
JUN	47.000				5.463.640	15,31%	1,91%	103.661		10.295.790	15.759.430
JUL	47.000				5.510.640	14,94%	1,87%	104.560		10.400.350	15.910.990
AUG	47.000				5.557.640	14,94%	1,87%	102.911		10.503.261	16.060.901
SEP	47.000				5.604.640	14,94%	1,87%	103.789		10.607.050	16.211.690
OCT	47.000				5.651.640	14,21%	1,78%	104.667		10.711.717	16.363.357
NOV	47.000				5.698.640	14,21%	1,78%	100.387		10.812.104	16.510.744
DEC	47.000				5.745.640	14,21%	1,78%	101.222		10.913.326	16.658.966
2011 ENE.	47.000				5.792.640	15,61%	1,95%	102.057		11.015.383	16.808.023
FEB	47.000				5.839.640	15,61%	1,95%	113.029		11.128.412	16.968.052
MAR	47.000				5.886.640	15,61%	1,95%	113.946		11.242.358	17.128.998
APR	47.000				5.933.640	17,69%	2,21%	114.863		11.357.221	17.290.861
MAY	47.000				5.980.640	17,69%	2,21%	131.208		11.488.429	17.469.069
JUN	47.000				6.027.640	17,69%	2,21%	132.247		11.620.676	17.648.316
JUL	47.000				6.103.140	18,63%	2,33%	133.916		11.834.841	17.937.981

CAPITAL	6.103.140
INTERESES	11.834.841
SUBTOTAL	17.937.981
CUOTA EXTRA 03/2009	41.000

Igualmente certifico que los abonos a la deuda de administración a cargo del presente inmueble, se aplican conforme lo establece el Art. 1653 del Código Civil, es decir, primero a intereses y luego a capital.

Intereses: Solicito al Señor Juez generar los intereses sobre cada una de las cuotas de Administración, conforme al Artículo 30 de la ley 675 de 2001: El retardo en el cumplimiento del pago de expensas causará intereses de mora, equivalentes a una y media veces el interés bancario corriente, certificado por la Superintendencia Bancaria, Aplicando lo preceptuado en el citado Art. 1653 del Código Civil.

Fernando Arrieta
CC 19262630

CERTIFICACION Y LIQUIDACIÓN DE CRÉDITO

Yo, HERNANDO SARMIENTO, Mayor de edad, identificado civilmente con C.C. 19.262.630 De Bogotá-, en mi calidad de representante legal del con Nit N.860.067.389-8, me permito dar a conocer la certificación de la obligación de las cuotas de administración en mora del inmueble Oficina 506 De Propiedad de JOSE DE JESUS SERNA y MARIA CLEMENCIA GAVIRIA que se detalla así:

CONCEPTO	VR CUOTA	CUOTA EXTRAS	ABONO A CAPITAL	SALDO A CAPITAL	INTERES SUPEFINAN	SANCION POR MORA	VALOR INTERES FIN MES	ABONOS A INTERES	INTERES ACUMULADO	SALDO TOTAL
[illegible]-ENE	-			-	15,61%	1,95%	-		-	-
FEB	-			-	15,61%	1,95%	-		-	-
MAR	-			-	15,61%	1,95%	-		-	-
ABR	-			-	17,69%	2,21%	-		-	-
MAY	-			-	17,69%	2,21%	-		-	-
JUN	-			6.109.320	17,69%	2,21%	11.981.299		11.981.299	18.090.619
JUL	47.000			6.156.320	18,63%	2,33%	143.365		12.124.664	18.280.984
AGO	62.000			6.218.320	18,63%	2,33%	144.809		12.269.473	18.487.793
SEP	62.000			6.280.320	18,63%	2,33%	146.253		12.415.726	18.696.046
[illegible]	62.000			6.342.320	19,39%	2,42%	153.722		12.569.448	18.911.768
[illegible]	62.000			6.404.320	19,39%	2,42%	155.225		12.724.673	19.128.993
DIC	62.000			6.466.320	19,39%	2,42%	156.727		12.881.400	19.347.720
2012-ENE	62.000			6.528.320	19,39%	2,42%	158.230		13.039.631	19.567.951
FEB	62.000			6.590.320	19,39%	2,42%	159.733		13.199.364	19.789.684
MAR	62.000			6.652.320	19,39%	2,42%	161.236		13.360.599	20.012.919
ABR	62.000			6.714.320	20,52%	2,57%	172.222		13.532.821	20.247.141
MAY	62.000			6.776.320	20,52%	2,57%	173.813		13.706.634	20.482.954
JUN	62.000			6.838.320	20,52%	2,57%	175.403		13.882.037	20.720.357
JUL	62.000			6.900.320	20,86%	2,61%	179.926		14.061.963	20.962.283
AGO	62.000			6.962.320	20,86%	2,61%	181.542		14.243.505	21.205.825
SEP	62.000			7.024.320	20,86%	2,61%	183.159		14.426.664	21.450.984
OCT	62.000			7.086.320	20,89%	2,61%	185.042		14.611.706	21.698.026
NOV	62.000			7.148.320	20,89%	2,61%	186.661		14.798.366	21.946.686
DIC	62.000			7.210.320	20,89%	2,61%	188.279		14.986.646	22.196.966
[illegible]NE	62.000			7.272.320	20,89%	2,61%	189.898		15.176.544	22.448.864
FEB	62.000			7.334.320	20,89%	2,61%	191.517		15.368.062	22.702.382
MAR	62.000			7.396.320	20,89%	2,61%	193.136		15.561.198	22.957.518
ABR	62.000			7.458.320	20,83%	2,60%	194.196		15.755.394	23.213.714
MAY	69.600			7.527.920	20,83%	2,60%	196.008		15.951.402	23.479.322
JUN	69.600			7.597.520	20,83%	2,60%	197.820		16.149.223	23.746.743
JUL	69.600			7.667.120	20,34%	2,54%	194.937		16.344.159	24.011.279
AGO	69.600			7.736.720	20,34%	2,54%	196.706		16.540.866	24.277.586
SEP	69.600			7.806.320	20,34%	2,54%	198.476		16.739.341	24.545.661
OCT	69.600			7.875.920	19,85%	2,48%	195.421		16.934.762	24.810.682
NOV	69.600			7.945.520	19,85%	2,48%	197.148		17.131.911	25.077.431
DIC	69.600			8.015.120	19,85%	2,48%	198.875		17.330.786	25.345.906
2014-ENE	74.400			8.089.520	19,65%	2,46%	198.699		17.529.485	25.619.005
FEB	74.400			8.163.920	19,65%	2,46%	200.526		17.730.011	25.893.931
MARZ	74.400			8.238.320	19,65%	2,46%	202.354		17.932.365	26.170.685
ABRIL	74.400			8.312.720	19,63%	2,45%	203.973		18.136.338	26.449.058
MAYO	74.400			8.387.120	19,63%	2,45%	205.799		18.342.137	26.729.257
JUNIO	74.400			8.461.520	19,63%	2,45%	207.625		18.549.762	27.011.282
JULIO	74.400			8.535.920	19,33%	2,42%	206.249		18.756.011	27.291.931
AGOSTO	74.400			8.610.320	19,33%	2,42%	208.047		18.964.058	27.574.378
SEP	74.400			8.684.720	19,33%	2,42%	209.845		19.173.902	27.858.622
OCT	74.400			8.759.120	19,17%	2,40%	209.890		19.383.793	28.142.913
[illegible]	74.400			8.833.520	19,17%	2,40%	211.673		19.595.466	28.428.986
DIC	74.400			8.907.920	19,17%	2,40%	213.456		19.808.922	28.716.842
2015 ENERO	74.400			8.982.320	19,21%	2,40%	215.688		20.024.610	29.006.930
FEB	74.400			9.056.720	19,21%	2,40%	217.474		20.242.084	29.298.804
MARZO	74.400			9.131.120	19,21%	2,40%	219.261		20.461.345	29.592.465
ABRIL	74.400			9.205.520	19,37%	2,42%	222.889		20.684.234	29.889.754
MAYO	74.400			9.279.920	19,37%	2,42%	224.690		20.908.924	30.188.844
JUNIO	74.400			9.354.320	19,37%	2,42%	226.491		21.135.415	30.489.735
JULIO	81.800			9.436.120	19,26%	2,41%	227.175		21.362.590	30.798.710
AGOSTO	81.800			9.517.920	19,26%	2,41%	229.144		21.591.734	31.109.654
SEPTIEMBRE	81.800			9.599.720	19,26%	2,41%	231.113		21.822.847	31.422.567
OCTUBRE	81.800			9.681.520	19,33%	2,42%	233.930		22.056.777	31.738.297
NOVIEMBRE	81.800			9.763.320	19,33%	2,42%	235.906		22.292.683	32.056.003
DICIEMBRE	81.800			9.845.120	19,33%	2,42%	237.883		22.530.566	32.375.686
2016 ENERO	81.800			9.926.920	19,68%	2,46%	244.202		22.774.768	32.701.688
FEB	81.800			10.008.720	19,68%	2,46%	246.215		23.020.983	33.029.703
MARZO	81.800			10.090.520	19,68%	2,46%	248.227		23.269.209	33.359.729
ABRIL	86.700			10.177.220	20,54%	2,57%	261.300		23.530.510	33.707.730
MAYO	86.700			10.263.920	20,54%	2,57%	263.526		23.794.036	34.057.956
JUNIO	86.700			10.350.620	20,54%	2,57%	265.752		24.059.788	34.410.408
JULIO	86.700			10.437.320	21,34%	2,67%	278.416		24.338.203	34.775.523

AGOSTO	86.700			10.524.020	21,34%	2,67%	280.728		24.618.932	35.142.952
SEPTIEMBRE	86.700			10.610.720	21,34%	2,67%	283.041		24.901.973	35.512.693
OCTUBRE	86.700			10.697.420	21,99%	2,75%	294.045		25.196.018	35.893.438
NOVIEMBRE	86.700			10.784.120	21,99%	2,75%	296.428		25.492.446	36.276.566
DICIEMBRE	86.700			10.870.820	21,99%	2,75%	298.812		25.791.258	36.662.078
2017 ENERO	104.950			10.975.770	22,34%	2,79%	306.498		26.097.756	37.073.526
FEBRERO	104.950			10.975.770	22,34%	2,79%	306.498		26.097.756	37.073.526
MARZO	104.950			11.080.720	22,34%	2,79%	309.429		26.407.186	37.487.906
ABRIL	115.500			11.196.220	22,33%	2,79%	312.514		26.719.700	37.915.920
MAYO	115.500			11.311.720	22,33%	2,79%	315.738		27.035.438	38.347.158
JUNIO	115.500			11.427.220	22,33%	2,79%	318.962		27.354.401	38.781.621
JULIO	115.500			11.542.720	21,98%	2,75%	317.136		27.671.537	39.214.257
AGOSTO	115.500			11.658.220	21,98%	2,75%	320.310		27.991.847	39.650.067

CAPITAL	11.658.220
INTERESES	27.991.847
SUBTOTAL	39.650.067

HERNANDO SARMIENTO

HERNANDO SARMIENTO

CC 19262632

434

472

ALCALDÍA MAYOR
BOGOTÁ D.C.
Secretaría
GOBIERNO

Radicado No. 20176730078831
Fecha: 11/08/2017

435

ALCALDIA LOCAL DE LA CANDELARIA
DESPACHO ALCALDE LOCAL

Bogotá D.C.,

EL SUSCRITO ALCALDE LOCAL DE LA CANDELARIA
HACE CONSTAR

Que mediante la Resolución Administrativa y/o registro en base de datos de propiedad horizontal No. 0601 del 17 de Octubre de 1989, fue inscrita por la Alcaldía Local de LA CANDELARIA, la Personería Jurídica para el(la) EDIFICIO SAN JORGE P.H. - PROPIEDAD HORIZONTAL, entidad sin ánimo de lucro, ubicada en la CARRERA 6 # 12 - 27 de esta ciudad, conforme a lo previsto en el Artículo 8 de la Ley 675 de 2001.

La solicitud de inscripción se acompaña con las fotocopias de la Escritura Pública No. 95 del 29 de Enero de 2003, corrida ante la Notaría 10 del Círculo Notarial de Bogotá D.C., mediante la cual se acogen al régimen de propiedad horizontal que trata la Ley 675 de 2001, la cual se encuentra registrada en la Oficina de Instrumentos Públicos en el folio de matrícula 50C-156276.

Que mediante acta de Asamblea Ordinaria del 18 de Marzo de 2016 se eligió a:

HERNANDO SARMIENTO CARRASCO con CÉDULA DE CIUDADANIA 19262630,quien actuará como Administrador durante el periodo del 18 de Marzo de 2016, hasta nuevo nombramiento por la parte interesada.

Se suscribe la presente certificación teniendo en cuenta el articulo 83 de la Constitución Política de Colombia, articulo 8 de la ley 675 del 2001 y el articulo 50 del decreto 854 del 2001.
Observación: Que mediante acta No. 004 de 18 de Marzo de 2016 la Asamblea Ordinaria elige al señor Hernando Sarmiento Carrasco identificado con la cédula de ciudadanía 19.262.630 de Bogota, como administrador del edificio.

MANUEL AUGUSTO CALDERON RAMIREZ
ALCALDE LOCAL DE LA CANDELARIA

La firma mecánica plasmada en el presente documento tiene plena validez para efectos legales de conformidad con el decreto 2150 de 1995 y Resolución No 447 del 20 de Junio de 2011

Se suscribe la presente certificación, teniendo como base el artículo 8° de la ley 675 de 2001 y los postulados de la buena fe, señalados en el artículo 83 de la Constitución Política de Colombia la cual establece: "Las actuaciones de los particulares y de las autoridades públicas deberán ceñirse a los postulados de la buena fe, la cual se presumirá en todas las gestiones que aquellos adelanten ante éstas..."

CÓDIGO DE VERIFICACIÓN 20176730078831

La presente constancia se expide en Bogotá D.C. el 11/08/2017 01:23 PM

BOGOTÁ MEJOR PARA TODOS
.. Tel: . Email:

Usar calcetines limpios y cambiarlos por lo menos diariamente. Es mejor hacerlo con más frecuencia si se es una persona activa o cuyos **pies sudan** mucho (los calcetines acolchados tienen propiedades que absorben la humedad). Las fibras sintéticas o artificiales ayudan a mover la humedad de los pies, lo que reduce las posibilidades de problemas, como el **pie de atleta** o ampollas.

Mantener limpios los zapatos, tanto en el interior como en el exterior.

Cambiar los zapatos. Es decir, no usar el mismo par dos días seguidos. Deja que los zapatos se sequen, especialmente si eres una persona activa o que suda mucho.

Evita andar descalzo, en especial en las zonas comunes, si lo haces, lava los pies cuidadosamente después

PARA QUE SIRVE LA HIGIENE DE LOS PIES

Lavar y secar bien los pies todos los días. Utilizar jabón suave y lavar entre los dedos. Es especialmente importante asegurarse de secar completamente, especialmente entre los dedos.

Usar calzado y prenderas adecuadamente seleccionadas y equipadas. Calcetines acolchados con zapatos con suelas antideslizantes y las inserciones o aparatos ortopédicos recetados o recomendados por un médico o profesional de la salud del pie.

HIGIENE DE LOS PIES

INTEGRANTES:

Oscar Fernando
Santiago Torres
Laura Joya
Sara Sanmiguel
Yeraldin Torres

436

Señor
JUEZ 55 CIVIL MUNICIPAL DE BOGOTÁ
E. S. D.

Ref.: EJECUTIVO SINGULAR No. 2003- 1500
DEMANDANTE: EDIFICIO SAN JORGE
DEMANDADA: JOSE SERNA Y OTROS
JUZ. ORIGEN: JUZGADO 60 CIVIL MUNICIPAL DE BOGOTÁ

MARINA DEL CARMEN TROYA ZARAMA, mayor de edad, con domicilio y residencia en Bogotá D.C., e identificada civil y profesionalmente como aparece al pie de mi firma, obrando en calidad de apoderada judicial de la parte actora, por medio del presente escrito me permito aportar:

1. Certificación de cuotas de administración desde Enero de 2003 a agosto de 2017 de las oficinas 402, 501. 502, 503. 504, 505 y 506..

2. Aporto el mandamiento de pago del día 20 de octubre de 2003 donde por economía procesal muy acertadamente el juez ordenó las cuotas de administración que se llegaren a causar en los sucesivo y sus intereses de mora a la tasa legal.

3. Aporto sentencia a favor de mi cliente del día 24 de octubre de 2006 donde ordenó seguir adelante el proceso según lo ordenado en el mandamiento de pago del día 20 de octubre de 2003.

4. Aporto liquidaciones de crédito de las oficinas 402, 501. 502, 503. 504, 505 y 506, para en el evento que su señoría decida darle trámite.

5. Certificado de representación legal del actual Administrador del conjunto, quien es el que expide la liquidación del crédito. Cabe aclarar que dicha certificación cuenta con Firma Mecánica plasmada la cual tiene plena validez para efectos legales de conformidad con el Decreto 2150 de 1995 y Resolución 447 del 20 de Junio de 2011.

Del señor juez,

MARINA DEL CARMEN TROYA ZARAMA
C.C. 41.623.714 de Bogotá D.C.
T.P. No. 27.997 Del C.S. de la J.

República de Colombia
Rama Judicial del Poder Publico
JUZGADO 55 CIVIL MUNICIPAL DE BOGOTA

AL DESPACHO DEL SR. JUEZ INFORMANDO:

Se subsano en Tiempo SI [ ] NO [ ] Allego Copias SI [ ] NO [ ]

[ ] 2. No se ha cumplimentado el auto anterior
[ ] 3. La providencia anterior se encuentra ejecutoriada
[ ] 4. Venció el termino de traslado del recurso de reposición
[ ] 5. Vencio el término de traslado a la(s) parte(s) se Pronuncio(aron) en Tiempo SI [ ] NO [ ]
[ ] 6. Venció el termino probatorio
[ ] 7. El termino de emplazamiento Venció el (los) emplazados(A) no compareció publicaciones en Tiempo SI [ ] NO [ ]
[ ] 8. Dando cumplimiento al auto anterior
[ ] 9. Se presentó la anterior solicitud para resolver
[ ] 10. Otros

Bogotá, D.C. _____

El Despacho

República de Colombia
Consejo Superior de la Judicatura
RAMA JUDICIAL

LIQUIDACIONES CIVILES

Tasa Aplicada = ((1+TasaEfectiva)^(Períodos/DíasPeríodo))-1

Fecha 22/11/2017
Juzgado 110014003055

Desde	Hasta	Dias	Interés Anual	Interés Máximo	Interés Aplicado	Interés Diario Aplicado	Capital	Capital a Liquidar	Interés Mora	Saldo Interés Mora	Abonos	SubTotal
01/12/1996	31/12/1996	31	41,37	62,055	62,055	0,13%	$50.000,00	$50.000,00	$2.051,46	$2.051,46	$0,00	$52.051,46
01/01/1997	01/01/1997	1	39,77	59,655	59,655	0,13%	$25.000,00	$75.000,00	$96,19	$2.147,65	$0,00	$77.147,65
02/01/1997	31/01/1997	30	39,77	59,655	59,655	0,13%	$0,00	$75.000,00	$2.885,83	$5.033,48	$0,00	$80.033,48
01/02/1997	01/02/1997	1	39,77	59,655	59,655	0,13%	$25.000,00	$100.000,00	$128,26	$5.161,74	$0,00	$105.161,74
02/02/1997	28/02/1997	27	39,77	59,655	59,655	0,13%	$0,00	$100.000,00	$3.462,99	$8.624,73	$0,00	$108.624,73
01/03/1997	01/03/1997	1	38,95	58,425	58,425	0,13%	$30.000,00	$130.000,00	$163,98	$8.788,70	$0,00	$138.788,70
02/03/1997	31/03/1997	30	38,95	58,425	58,425	0,13%	$0,00	$130.000,00	$4.919,36	$13.708,06	$0,00	$143.708,06
01/04/1997	01/04/1997	1	38,95	58,425	58,425	0,13%	$30.000,00	$160.000,00	$201,82	$13.909,88	$0,00	$173.909,88
02/04/1997	30/04/1997	29	38,95	58,425	58,425	0,13%	$0,00	$160.000,00	$5.852,77	$19.762,65	$0,00	$179.762,65
01/05/1997	01/05/1997	1	36,99	55,485	55,485	0,12%	$30.000,00	$190.000,00	$229,90	$19.992,55	$0,00	$209.992,55
02/05/1997	31/05/1997	30	36,99	55,485	55,485	0,12%	$0,00	$190.000,00	$6.896,94	$26.889,49	$0,00	$216.889,49
01/06/1997	01/06/1997	1	36,99	55,485	55,485	0,12%	$30.000,00	$220.000,00	$266,20	$27.155,69	$0,00	$247.155,69
02/06/1997	30/06/1997	29	36,99	55,485	55,485	0,12%	$0,00	$220.000,00	$7.719,73	$34.875,42	$0,00	$254.875,42
01/07/1997	01/07/1997	1	36,5	54,75	54,75	0,12%	$30.000,00	$250.000,00	$299,25	$35.174,66	$0,00	$285.174,66
02/07/1997	31/07/1997	30	36,5	54,75	54,75	0,12%	$0,00	$250.000,00	$8.977,44	$44.152,10	$0,00	$294.152,10
01/08/1997	01/08/1997	1	36,5	54,75	54,75	0,12%	$30.000,00	$280.000,00	$335,16	$44.487,26	$0,00	$324.487,26
02/08/1997	31/08/1997	30	36,5	54,75	54,75	0,12%	$0,00	$280.000,00	$10.054,73	$54.541,99	$0,00	$334.541,99
01/09/1997	01/09/1997	1	31,84	47,76	47,76	0,11%	$30.000,00	$310.000,00	$331,77	$54.873,76	$0,00	$364.873,76
02/09/1997	30/09/1997	29	31,84	47,76	47,76	0,11%	$0,00	$310.000,00	$9.621,22	$64.494,98	$0,00	$374.494,98
01/10/1997	01/10/1997	1	31,33	46,995	46,995	0,11%	$30.000,00	$340.000,00	$359,03	$64.854,01	$0,00	$404.854,01
02/10/1997	31/10/1997	30	31,33	46,995	46,995	0,11%	$0,00	$340.000,00	$10.770,97	$75.624,98	$0,00	$415.624,98
01/11/1997	01/11/1997	1	31,47	47,205	47,205	0,11%	$30.000,00	$370.000,00	$392,16	$76.017,14	$0,00	$446.017,14
02/11/1997	30/11/1997	29	31,47	47,205	47,205	0,11%	$0,00	$370.000,00	$11.372,65	$87.389,79	$0,00	$457.389,79
01/12/1997	01/12/1997	1	31,74	47,61	47,61	0,11%	$30.000,00	$400.000,00	$426,97	$87.816,76	$0,00	$487.816,76
02/12/1997	31/12/1997	30	31,74	47,61	47,61	0,11%	$0,00	$400.000,00	$12.809,14	$100.625,90	$0,00	$500.625,90
01/01/1998	01/01/1998	1	31,69	47,535	47,535	0,11%	$30.000,00	$430.000,00	$458,39	$101.084,29	$0,00	$531.084,29
02/01/1998	31/01/1998	30	31,69	47,535	47,535	0,11%	$0,00	$430.000,00	$13.751,84	$114.836,14	$0,00	$544.836,14
01/02/1998	01/02/1998	1	32,56	48,84	48,84	0,11%	$30.000,00	$460.000,00	$501,49	$115.337,62	$0,00	$575.337,62
02/02/1998	28/02/1998	27	32,56	48,84	48,84	0,11%	$0,00	$460.000,00	$13.540,13	$128.877,75	$0,00	$588.877,75
01/03/1998	01/03/1998	1	32,15	48,225	48,225	0,11%	$30.000,00	$490.000,00	$528,63	$129.406,38	$0,00	$619.406,38
02/03/1998	31/03/1998	30	32,15	48,225	48,225	0,11%	$0,00	$490.000,00	$15.858,82	$145.265,20	$0,00	$635.265,20
01/04/1998	01/04/1998	1	36,28	54,42	54,42	0,12%	$30.000,00	$520.000,00	$619,39	$145.884,59	$0,00	$665.884,59
02/04/1998	30/04/1998	29	36,28	54,42	54,42	0,12%	$0,00	$520.000,00	$17.962,33	$163.846,93	$0,00	$683.846,93
01/05/1998	01/05/1998	1	38,39	57,585	57,585	0,12%	$30.000,00	$550.000,00	$685,73	$164.532,66	$0,00	$714.532,66

555

LIQUIDACIONES CIVILES

Tasa Aplicada = ((1+TasaEfectiva)^(Períodos/DíasPeríodo))-1

Fecha 22/11/2017
Juzgado 110014003055

02/05/1998	31/05/1998	30	38,39	57,585	57,585	0,12%	$0,00	$550.000,00	$20.572,03	$185.104,69	$0,00	$735.104,69
01/06/1998	01/06/1998	1	39,51	59,265	59,265	0,13%	$30.000,00	$580.000,00	$740,01	$185.844,70	$0,00	$765.844,70
02/06/1998	30/06/1998	29	39,51	59,265	59,265	0,13%	$0,00	$580.000,00	$21.460,30	$207.305,00	$0,00	$787.305,00
01/07/1998	01/07/1998	1	47,83	71,745	71,745	0,15%	$30.000,00	$610.000,00	$904 54	$208.209,54	$0,00	$818.209,54
02/07/1998	31/07/1998	30	47,83	71,745	71,745	0,15%	$0,00	$610.000,00	$27.136,22	$235.345,76	$0,00	$845.345,76
01/08/1998	01/08/1998	1	48,41	72,615	72,615	0,15%	$30.000,00	$640.000,00	$957,90	$236.303,66	$0,00	$876.303,66
02/08/1998	31/08/1998	30	48,41	72,615	72,615	0,15%	$0,00	$640.000,00	$28.736,98	$265.040,64	$0,00	$905.040,64
01/09/1998	01/09/1998	1	43,2	64,8	64,8	0,14%	$30.000,00	$670.000,00	$917,63	$265.958,27	$0,00	$935.958,27
02/09/1998	30/09/1998	29	43,2	64,8	64,8	0,14%	$0,00	$670.000,00	$26.611,35	$292.569,62	$0,00	$962.569,62
01/10/1998	01/10/1998	1	46	69	69	0,14%	$30.000,00	$700.000,00	$1.007,05	$293.576,67	$0,00	$993.576,67
02/10/1998	31/10/1998	30	46	69	69	0,14%	$0,00	$700.000,00	$30.211,57	$323.788,25	$0,00	$1.023.788,25
01/11/1998	01/11/1998	1	49,99	74,985	74,985	0,15%	$30.000,00	$730.000,00	$1.119,92	$324.908,16	$0,00	$1.054.908,16
02/11/1998	30/11/1998	29	49,99	74,985	74,985	0,15%	$0,00	$730.000,00	$32.477,63	$357.385,79	$0,00	$1.087.385,79
01/12/1998	01/12/1998	1	47,71	71,565	71,565	0,15%	$30.000,00	$760.000,00	$1.124,78	$358.510,58	$0,00	$1.118.510,58
02/12/1998	31/12/1998	30	47,71	71,565	71,565	0,15%	$0,00	$760.000,00	$33.743,46	$392.254,04	$0,00	$1.152.254,04
01/01/1999	01/01/1999	1	45,49	68,235	68,235	0,14%	$30.000,00	$790.000,00	$1.126,70	$393.380,73	$0,00	$1.183.380,73
02/01/1999	31/01/1999	30	45,49	68,235	68,235	0,14%	$0,00	$790.000,00	$33 800,91	$427.181,64	$0,00	$1.217.181,64
01/02/1999	01/02/1999	1	42,39	63,585	63,585	0,13%	$30.000,00	$820.000,00	$1.106,43	$428.288,07	$0,00	$1.248.288,07
02/02/1999	28/02/1999	27	42,39	63,585	63,585	0,13%	$0,00	$820.000,00	$29.873,50	$458.161,57	$0,00	$1.278.161,57
01/03/1999	01/03/1999	1	40,99	61,485	61,485	0,13%	$30.000,00	$850.000,00	$1.116,78	$459.278,35	$0,00	$1.309.278,35
02/03/1999	31/03/1999	30	40,99	61,485	61,485	0,13%	$0,00	$850.000,00	$33.503,29	$492.781,63	$0,00	$1.342.781,63
01/04/1999	01/04/1999	1	33,57	50,355	50,355	0,11%	$30.000,00	$880.000,00	$983,81	$493.765,44	$0,00	$1.373.765,44
02/04/1999	30/04/1999	29	33,57	50,355	50,355	0,11%	$0,00	$880.000,00	$28.530,44	$522.295,88	$0,00	$1.402.295,88
01/05/1999	01/05/1999	1	31,14	46,71	46,71	0,11%	$30.000,00	$910.000,00	$956,10	$523.251,98	$0,00	$1.433.251,98
02/05/1999	31/05/1999	30	31,14	46,71	46,71	0,11%	$0,00	$910.000,00	$28.682,87	$551.934,85	$0,00	$1.461.934,85
01/06/1999	01/06/1999	1	27,46	41,19	41,19	0,09%	$30.000,00	$940.000,00	$888,75	$552.823,60	$0,00	$1.492.823,60
02/06/1999	30/06/1999	29	27,46	41,19	41,19	0,09%	$0,00	$940.000,00	$25.773,72	$578.597,32	$0,00	$1.518.597,32
01/07/1999	01/07/1999	1	24,22	36,33	36,33	0,08%	$30.000,00	$970.000,00	$823,94	$579.421,27	$0,00	$1.549.421,27
02/07/1999	31/07/1999	30	24,22	36,33	36,33	0,08%	$0,00	$970.000,00	$24.718,24	$604.139,51	$0,00	$1.574.139,51
01/08/1999	01/08/1999	1	26,25	39,375	39,375	0,09%	$30.000,00	$1.000.000,00	$910,00	$605.049,51	$0,00	$1.605.049,51
02/08/1999	31/08/1999	30	26,25	39,375	39,375	0,09%	$0,00	$1.000.000,00	$27.299,92	$632.349,42	$0,00	$1.632.349,42
01/09/1999	01/09/1999	1	26,01	39,015	39,015	0,09%	$30.000,00	$1.030.000,00	$929,99	$633.279,42	$0,00	$1.663.279,42
02/09/1999	30/09/1999	29	26,01	39,015	39,015	0,09%	$0,00	$1.030.000,00	$26.969,77	$660.249,19	$0,00	$1.690.249,19
01/10/1999	01/10/1999	1	26,96	40,44	40,44	0,09%	$30.000,00	$1.060.000,00	$986,72	$661.235,92	$0,00	$1.721.235,92
02/10/1999	31/10/1999	30	26,96	40,44	40,44	0,09%	$0,00	$1.060.000,00	$29.601,72	$690.837,64	$0,00	$1.750.837,64
01/11/1999	01/11/1999	1	25,7	38,55	38,55	0,09%	$30.000,00	$1.090.000,00	$974,15	$691.811,79	$0,00	$1.781.811,79
02/11/1999	30/11/1999	29	25,7	38,55	38,55	0,09%	$0,00	$1.090.000,00	$28.250,40	$720.062,19	$0,00	$1.810.062,19

LIQUIDACIONES CIVILES

Tasa Aplicada = ((1+TasaEfectiva)^(Períodos/DíasPeríodo))-1

Fecha 22/11/2017
Juzgado 110014003055

01/12/1999	01/12/1999	1	24,22	36,33	36,33	0,08%	$30.000,00	$1.120.000,00	$951,36	$721.013,54	$0,00	$1.841.013,54
02/12/1999	31/12/1999	30	24,22	36,33	36,33	0,08%	$0,00	$1.120.000,00	$28.540,65	$749.554,20	$0,00	$1.869.554,20
01/01/2000	01/01/2000	1	22,4	33,6	33,6	0,08%	$30.000,00	$1.150.000,00	$913,05	$750.467,25	$0,00	$1.900.467,25
02/01/2000	31/01/2000	30	22,4	33,6	33,6	0,08%	$0,00	$1.150.000,00	$27.391,59	$777.858,84	$0,00	$1.927.858,84
01/02/2000	01/02/2000	1	19,46	29,19	29,19	0,07%	$30.000,00	$1.180.000,00	$828,28	$778.687,11	$0,00	$1.958.687,11
02/02/2000	29/02/2000	28	19,46	29,19	29,19	0,07%	$0,00	$1.180.000,00	$23.191,72	$801.878,83	$0,00	$1.981.878,83
01/03/2000	01/03/2000	1	17,45	26,175	26,175	0,06%	$30.000,00	$1.210.000,00	$771,00	$802.649,83	$0,00	$2.012.649,83
02/03/2000	31/03/2000	30	17,45	26,175	26,175	0,06%	$0,00	$1.210.000,00	$23.129,93	$825.779,76	$0,00	$2.035.779,76
01/04/2000	01/04/2000	1	17,87	26,805	26,805	0,07%	$30.000,00	$1.240.000,00	$807,04	$826.586,81	$0,00	$2.066.586,81
02/04/2000	30/04/2000	29	17,87	26,805	26,805	0,07%	$0,00	$1.240.000,00	$23.404,30	$849.991,11	$0,00	$2.089.991,11
01/05/2000	01/05/2000	1	17,9	26,85	26,85	0,07%	$30.000,00	$1.270.000,00	$827,81	$850.818,91	$0,00	$2.120.818,91
02/05/2000	31/05/2000	30	17,9	26,85	26,85	0,07%	$0,00	$1.270.000,00	$24.834,16	$875.653,08	$0,00	$2.145.653,08
01/06/2000	01/06/2000	1	19,77	29,655	29,655	0,07%	$33.000,00	$1.303.000,00	$927,45	$876.580,53	$0,00	$2.179.580,53
02/06/2000	30/06/2000	29	19,77	29,655	29,655	0,07%	$0,00	$1.303.000,00	$26.895,99	$903.476,52	$0,00	$2.206.476,52
01/07/2000	01/07/2000	1	19,44	29,16	29,16	0,07%	$33.000,00	$1.336.000,00	$936,93	$904.413,44	$0,00	$2.240.413,44
02/07/2000	31/07/2000	30	19,44	29,16	29,16	0,07%	$0,00	$1.336.000,00	$28.107,77	$932.521,21	$0,00	$2.268.521,21
01/08/2000	01/08/2000	1	19,92	29,88	29,88	0,07%	$33.000,00	$1.369.000,00	$980,93	$933.502,15	$0,00	$2.302.502,15
02/08/2000	31/08/2000	30	19,92	29,88	29,88	0,07%	$0,00	$1.369.000,00	$29.428,00	$962.930,14	$0,00	$2.331.930,14
01/09/2000	01/09/2000	1	22,93	34,395	34,395	0,08%	$33.000,00	$1.402.000,00	$1.135,94	$964.066,08	$0,00	$2.366.066,08
02/09/2000	30/09/2000	29	22,93	34,395	34,395	0,08%	$0,00	$1.402.000,00	$32.942,20	$997.008,28	$0,00	$2.399.008,28
01/10/2000	01/10/2000	1	23,08	34,62	34,62	0,08%	$33.000,00	$1.435.000,00	$1.169,26	$998.177,54	$0,00	$2.433.177,54
02/10/2000	31/10/2000	30	23,08	34,62	34,62	0,08%	$0,00	$1.435.000,00	$35.077,72	$1.033.255,26	$0,00	$2.468.255,26
01/11/2000	01/11/2000	1	23,8	35,7	35,7	0,08%	$33.000,00	$1.468.000,00	$1.228,31	$1.034.483,57	$0,00	$2.502.483,57
02/11/2000	30/11/2000	29	23,8	35,7	35,7	0,08%	$0,00	$1.468.000,00	$35.620,99	$1.070.104,56	$0,00	$2.538.104,56
01/12/2000	01/12/2000	1	23,69	35,535	35,535	0,08%	$33.000,00	$1.501.000,00	$1.250,91	$1.071.355,47	$0,00	$2.572.355,47
02/12/2000	31/12/2000	30	23,69	35,535	35,535	0,08%	$0,00	$1.501.000,00	$37.527,44	$1.108.882,91	$0,00	$2.609.882,91
01/01/2001	01/01/2001	1	24,16	36,24	36,24	0,08%	$33.000,00	$1.534.000,00	$1.300,24	$1.110.183,15	$0,00	$2.644.183,15
02/01/2001	31/01/2001	30	24,16	36,24	36,24	0,08%	$0,00	$1.534.000,00	$39.007,17	$1.149.190,32	$0,00	$2.683.190,32
01/02/2001	01/02/2001	1	26,03	39,045	39,045	0,09%	$33.000,00	$1.567.000,00	$1.415,78	$1.150.606,10	$0,00	$2.717.606,10
02/02/2001	28/02/2001	27	26,03	39,045	39,045	0,09%	$0,00	$1.567.000,00	$38.226,04	$1.188.832,14	$0,00	$2.755.832,14
01/03/2001	01/03/2001	1	25,11	37,665	37,665	0,09%	$33.000,00	$1.600.000,00	$1.401,83	$1.190.233,97	$0,00	$2.790.233,97
02/03/2001	31/03/2001	30	25,11	37,665	37,665	0,09%	$0,00	$1.600.000,00	$42.054,97	$1.232.288,95	$0,00	$2.832.288,95
01/04/2001	01/04/2001	1	24,83	37,245	37,245	0,09%	$33.000,00	$1.633.000,00	$1.417,06	$1.233.706,01	$0,00	$2.866.706,01
02/04/2001	30/04/2001	29	24,83	37,245	37,245	0,09%	$0,00	$1.633.000,00	$41.094,82	$1.274.800,83	$0,00	$2.907.800,83
01/05/2001	01/05/2001	1	24,24	36,36	36,36	0,09%	$33.000,00	$1.666.000,00	$1.416,15	$1.276.216,98	$0,00	$2.942.216,98
02/05/2001	31/05/2001	30	24,24	36,36	36,36	0,09%	$0,00	$1.666.000,00	$42.484,38	$1.318.701,36	$0,00	$2.984.701,36
01/06/2001	01/06/2001	1	25,17	37,755	37,755	0,09%	$33.000,00	$1.699.000,00	$1.491,62	$1.320.192,97	$0,00	$3.019.192,97

Consejo Superior de la Judicatura

LIQUIDACIONES CIVILES

Fecha 22/11/2017
Juzgado 110014003055

Tasa Aplicada = ((1+TasaEfectiva)^(Períodos/DíasPeríodo))-1

02/06/2001	30/06/2001	29	25,17	37,755	37,755	0,09%	$0,00	$1.699.000,00	$43.256,85	$1.363.449,82	$0,00	$3.062.449,82
01/07/2001	01/07/2001	1	26,08	39,12	39,12	0,09%	$33.000,00	$1.732.000,00	$1.567,42	$1.365.017,24	$0,00	$3.097.017,24
02/07/2001	31/07/2001	30	26,08	39,12	39,12	0,09%	$0,00	$1.732.000,00	$47.022,53	$1.412.039,77	$0,00	$3.144.039,77
01/08/2001	01/08/2001	1	24,25	36,375	36,375	0,09%	$33.000,00	$1.765.000,00	$1.500,83	$1.413.540,60	$0,00	$3.178.540,60
02/08/2001	31/08/2001	30	24,25	36,375	36,375	0,09%	$0,00	$1.765.000,00	$45.024,93	$1.458.565,53	$0,00	$3.223.565,53
01/09/2001	01/09/2001	1	23,06	34,59	34,59	0,08%	$33.000,00	$1.798.000,00	$1.463,94	$1.460.029,46	$0,00	$3.258.029,46
02/09/2001	30/09/2001	29	23,06	34,59	34,59	0,08%	$0,00	$1.798.000,00	$42.454,14	$1.502.483,60	$0,00	$3.300.483,60
01/10/2001	01/10/2001	1	23,22	34,83	34,83	0,08%	$33.000,00	$1.831.000,00	$1.499,75	$1.503.983,35	$0,00	$3.334.983,35
02/10/2001	31/10/2001	30	23,22	34,83	34,83	0,08%	$0,00	$1.831.000,00	$44.992,47	$1.548.975,82	$0,00	$3.379.975,82
01/11/2001	01/11/2001	1	22,98	34,47	34,47	0,08%	$33.000,00	$1.864.000,00	$1.513,11	$1.550.488,94	$0,00	$3.414.488,94
02/11/2001	30/11/2001	29	22,98	34,47	34,47	0,08%	$0,00	$1.864.000,00	$43.880,31	$1.594.369,25	$0,00	$3.458.369,25
01/12/2001	01/12/2001	1	22,48	33,72	33,72	0,08%	$33.000,00	$1.897.000,00	$1.510,81	$1.595.880,06	$0,00	$3.492.880,06
02/12/2001	31/12/2001	30	22,48	33,72	33,72	0,08%	$0,00	$1.897.000,00	$45.324,30	$1.641.204,36	$0,00	$3.538.204,36
01/01/2002	01/01/2002	1	22,81	34,215	34,215	0,08%	$33.000,00	$1.930.000,00	$1.556,65	$1.642.761,01	$0,00	$3.572.761,01
02/01/2002	31/01/2002	30	22,81	34,215	34,215	0,08%	$0,00	$1.930.000,00	$46.699,36	$1.689.460,37	$0,00	$3.619.460,37
01/02/2002	01/02/2002	1	22,35	33,525	33,525	0,08%	$33.000,00	$1.963.000,00	$1.555,52	$1.691.015,89	$0,00	$3.654.015,89
02/02/2002	28/02/2002	27	22,35	33,525	33,525	0,08%	$0,00	$1.963.000,00	$41.999,02	$1.733.014,91	$0,00	$3.696.014,91
01/03/2002	01/03/2002	1	20,97	31,455	31,455	0,08%	$33.000,00	$1.996.000,00	$1.496,16	$1.734.511,07	$0,00	$3.730.511,07
02/03/2002	31/03/2002	30	20,97	31,455	31,455	0,08%	$0,00	$1.996.000,00	$44.884,88	$1.779.395,95	$0,00	$3.775.395,95
01/04/2002	01/04/2002	1	21,03	31,545	31,545	0,08%	$33.000,00	$2.029.000,00	$1.524,71	$1.780.920,66	$0,00	$3.809.920,66
02/04/2002	30/04/2002	29	21,03	31,545	31,545	0,08%	$0,00	$2.029.000,00	$44.216,48	$1.825.137,14	$0,00	$3.854.137,14
01/05/2002	01/05/2002	1	20	30	30	0,07%	$24.220,00	$2.053.220,00	$1.476,40	$1.826.613,54	$0,00	$3.879.833,54
02/05/2002	31/05/2002	30	20	30	30	0,07%	$0,00	$2.053.220,00	$44.291,93	$1.870.905,47	$0,00	$3.924.125,47
01/06/2002	01/06/2002	1	19,96	29,94	29,94	0,07%	$24.220,00	$2.077.440,00	$1.491,18	$1.872.396,66	$0,00	$3.949.836,66
02/06/2002	30/06/2002	29	19,96	29,94	29,94	0,07%	$0,00	$2.077.440,00	$43.244,34	$1.915.641,00	$0,00	$3.993.081,00
01/07/2002	01/07/2002	1	19,77	29,655	29,655	0,07%	$24.220,00	$2.101.660,00	$1.495,92	$1.917.136,92	$0,00	$4.018.796,92
02/07/2002	31/07/2002	30	19,77	29,655	29,655	0,07%	$0,00	$2.101.660,00	$44.877,52	$1.962.014,43	$0,00	$4.063.674,43
01/08/2002	01/08/2002	1	20,01	30,015	30,015	0,07%	$24.220,00	$2.125.880,00	$1.529,32	$1.963.543,75	$0,00	$4.089.423,75
02/08/2002	31/08/2002	30	20,01	30,015	30,015	0,07%	$0,00	$2.125.880,00	$45.879,53	$2.009.423,28	$0,00	$4.135.303,28
01/09/2002	01/09/2002	1	20,18	30,27	30,27	0,07%	$24.220,00	$2.150.100,00	$1.558,29	$2.010.981,57	$0,00	$4.161.081,57
02/09/2002	30/09/2002	29	20,18	30,27	30,27	0,07%	$0,00	$2.150.100,00	$45.190,45	$2.056.172,02	$0,00	$4.206.272,02
01/10/2002	01/10/2002	1	20,3	30,45	30,45	0,07%	$24.220,00	$2.174.320,00	$1.584,08	$2.057.756,10	$0,00	$4.232.076,10
02/10/2002	31/10/2002	30	20,3	30,45	30,45	0,07%	$0,00	$2.174.320,00	$47.522,29	$2.105.278,39	$0,00	$4.279.598,39
01/11/2002	01/11/2002	1	19,76	29,64	29,64	0,07%	$24.220,00	$2.198.540,00	$1.564,18	$2.106.842,57	$0,00	$4.305.382,57
02/11/2002	30/11/2002	29	19,76	29,64	29,64	0,07%	$0,00	$2.198.540,00	$45.361,13	$2.152.203,70	$0,00	$4.350.743,70
01/12/2002	01/12/2002	1	19,69	29,535	29,535	0,07%	$24.220,00	$2.222.760,00	$1.576,47	$2.153.780,17	$0,00	$4.376.540,17
02/12/2002	31/12/2002	30	19,69	29,535	29,535	0,07%	$0,00	$2.222.760,00	$47.294 12	$2.201.074,30	$0,00	$4.423.834,30

LIQUIDACIONES CIVILES

Fecha 22/11/2017
Juzgado 110014003055

Tasa Aplicada = ((1+TasaEfectiva)^(Períodos/DíasPeríodo))-1

01/01/2003	01/01/2003	1	19,64	29,46	29,46	0,07%	$24.220,00	$2.246.980,00	$1.590,08	$2.202.664,38	$0,00	$4.449.644,38
02/01/2003	31/01/2003	30	19,64	29,46	29,46	0,07%	$0,00	$2.246.980,00	$47.702,42	$2.250.366,80	$0,00	$4.497.346,80
01/02/2003	01/02/2003	1	19,78	29,67	29,67	0,07%	$24.220,00	$2.271.200,00	$1.617,31	$2.251.984,11	$0,00	$4.523.184,11
02/02/2003	28/02/2003	27	19,78	29,67	29,67	0,07%	$0,00	$2.271.200,00	$43.667,44	$2.295.651,55	$0,00	$4.566.851,55
01/03/2003	01/03/2003	1	19,49	29,235	29,235	0,07%	$24.220,00	$2.295.420,00	$1.613,41	$2.297.264,97	$0,00	$4.592.684,97
02/03/2003	31/03/2003	30	19,49	29,235	29,235	0,07%	$0,00	$2.295.420,00	$48.402,37	$2.345.667,33	$0,00	$4.641.087,33
01/04/2003	01/04/2003	1	19,81	29,715	29,715	0,07%	$24.220,00	$2.319.640,00	$1.654,01	$2.347.321,35	$0,00	$4.666.961,35
02/04/2003	30/04/2003	29	19,81	29,715	29,715	0,07%	$0,00	$2.319.640,00	$47.966,38	$2.395.287,73	$0,00	$4.714.927,73
01/05/2003	01/05/2003	1	19,89	29,835	29,835	0,07%	$25.700,00	$2.345.340,00	$1.678,28	$2.396.966,02	$0,00	$4.742.306,02
02/05/2003	31/05/2003	30	19,89	29,835	29,835	0,07%	$0,00	$2.345.340,00	$50.348,53	$2.447.314,55	$0,00	$4.792.654,55
01/06/2003	01/06/2003	1	19,2	28,8	28,8	0,07%	$25.700,00	$2.371.040,00	$1.644,65	$2.448.959,19	$0,00	$4.819.999,19
02/06/2003	30/06/2003	29	19,2	28,8	28,8	0,07%	$0,00	$2.371.040,00	$47.694,76	$2.496.653,95	$0,00	$4.867.693,95
01/07/2003	01/07/2003	1	19,44	29,16	29,16	0,07%	$25.700,00	$2.396.740,00	$1.680,81	$2.498.334,77	$0,00	$4.895.074,77
02/07/2003	31/07/2003	30	19,44	29,16	29,16	0,07%	$0,00	$2.396.740,00	$50.424,42	$2.548.759,18	$0,00	$4.945.499,18
01/08/2003	01/08/2003	1	19,88	29,82	29,82	0,07%	$25.700,00	$2.422.440,00	$1.732,69	$2.550.491,87	$0,00	$4.972.931,87
02/08/2003	31/08/2003	30	19,88	29,82	29,82	0,07%	$0,00	$2.422.440,00	$51.980,65	$2.602.472,53	$0,00	$5.024.912,53
01/09/2003	01/09/2003	1	20,12	30,18	30,18	0,07%	$25.700,00	$2.448.140,00	$1.769,66	$2.604.242,18	$0,00	$5.052.382,18
02/09/2003	30/09/2003	29	20,12	30,18	30,18	0,07%	$0,00	$2.448.140,00	$51.320,08	$2.655.562,27	$0,00	$5.103.702,27
01/10/2003	01/10/2003	1	20,04	30,06	30,06	0,07%	$25.700,00	$2.473.840,00	$1.781,98	$2.657.344,25	$0,00	$5.131.184,25
02/10/2003	31/10/2003	30	20,04	30,06	30,06	0,07%	$0,00	$2.473.840,00	$53.459,41	$2.710.803,66	$0,00	$5.184.643,66
01/11/2003	01/11/2003	1	19,87	29,805	29,805	0,07%	$25.700,00	$2.499.540,00	$1.787,04	$2.712.590,70	$0,00	$5.212.130,70
02/11/2003	30/11/2003	29	19,87	29,805	29,805	0,07%	$0,00	$2.499.540,00	$51.824,26	$2.764.414,97	$0,00	$5.263.954,97
01/12/2003	01/12/2003	1	19,81	29,715	29,715	0,07%	$25.700,00	$2.525.240,00	$1.800,62	$2.766.215,58	$0,00	$5.291.455,58
02/12/2003	31/12/2003	30	19,81	29,715	29,715	0,07%	$0,00	$2.525.240,00	$54.018,47	$2.820.234,06	$0,00	$5.345.474,06
01/01/2004	01/01/2004	1	19,67	29,505	29,505	0,07%	$25.700,00	$2.550.940,00	$1.807,61	$2.822.041,67	$0,00	$5.372.981,67
02/01/2004	31/01/2004	30	19,67	29,505	29,505	0,07%	$0,00	$2.550.940,00	$54.228,28	$2.876.269,95	$0,00	$5.427.209,95
01/02/2004	01/02/2004	1	19,74	29,61	29,61	0,07%	$25.700,00	$2.576.640,00	$1.831,55	$2.878.101,49	$0,00	$5.454.741,49
02/02/2004	29/02/2004	28	19,74	29,61	29,61	0,07%	$0,00	$2.576.640,00	$51.283,28	$2.929.384,77	$0,00	$5.506.024,77
01/03/2004	01/03/2004	1	19,8	29,7	29,7	0,07%	$25.700,00	$2.602.340,00	$1.854,77	$2.931.239,54	$0,00	$5.533.579,54
02/03/2004	31/03/2004	30	19,8	29,7	29,7	0,07%	$0,00	$2.602.340,00	$55.643,00	$2.986.882,54	$0,00	$5.589.222,54
01/04/2004	01/04/2004	1	19,78	29,67	29,67	0,07%	$26.610,00	$2.628.950,00	$1.872,07	$2.988.754,60	$0,00	$5.617.704,60
02/04/2004	30/04/2004	29	19,78	29,67	29,67	0,07%	$0,00	$2.628.950,00	$54.289,89	$3.043.044,49	$0,00	$5.671.994,49
01/05/2004	01/05/2004	1	19,71	29,565	29,565	0,07%	$26.610,00	$2.655.560,00	$1.885,12	$3.044.929,61	$0,00	$5.700.489,61
02/05/2004	31/05/2004	30	19,71	29,565	29,565	0,07%	$0,00	$2.655.560,00	$56.553,48	$3.101.483,09	$0,00	$5.757.043,09
01/06/2004	01/06/2004	1	19,67	29,505	29,505	0,07%	$26.610,00	$2.682.170,00	$1.900,60	$3.103.383,69	$0,00	$5.785.553,69
02/06/2004	30/06/2004	29	19,67	29,505	29,505	0,07%	$0,00	$2.682.170,00	$55.117,39	$3.158.501,07	$0,00	$5.840.671,07
01/07/2004	01/07/2004	1	19,44	29,16	29,16	0,07%	$26.610,00	$2.708.780,00	$1.899,64	$3.160.400,72	$0,00	$5.869.180,72

LIQUIDACIONES CIVILES

Fecha 22/11/2017
Juzgado 110014003055

Tasa Aplicada = ((1+TasaEfectiva)^(Períodos/DíasPeríodo))-1

02/07/2004	31/07/2004	30	19,44	29,16	29,16	0,07%	$0,00	$2.708.780,00	$56.989,35	$3.217.390,07	$0,00	$5.926.170,07
01/08/2004	01/08/2004	1	19,28	28,92	28,92	0,07%	$26.610,00	$2.735.390,00	$1.904,36	$3.219.294,43	$0,00	$5.954.684,43
02/08/2004	31/08/2004	30	19,28	28,92	28,92	0,07%	$0,00	$2.735.390,00	$57.130,75	$3.276.425,17	$0,00	$6.011.815,17
01/09/2004	01/09/2004	1	19,5	29,25	29,25	0,07%	$26.610,00	$2.762.000,00	$1.942,24	$3.278.367,41	$0,00	$6.040.367,41
02/09/2004	30/09/2004	29	19,5	29,25	29,25	0,07%	$0,00	$2.762.000,00	$56.325,03	$3.334.692,44	$0,00	$6.096.692,44
01/10/2004	01/10/2004	1	19,09	28,635	28,635	0,07%	$26.610,00	$2.788.610,00	$1.924,49	$3.336.616,93	$0,00	$6.125.226,93
02/10/2004	31/10/2004	30	19,09	28,635	28,635	0,07%	$0,00	$2.788.610,00	$57.734,69	$3.394.351,62	$0,00	$6.182.961,62
01/11/2004	01/11/2004	1	19,59	29,385	29,385	0,07%	$26.610,00	$2.815.220,00	$1.987,72	$3.396.339,34	$0,00	$6.211.559,34
02/11/2004	30/11/2004	29	19,59	29,385	29,385	0,07%	$0,00	$2.815.220,00	$57.644,01	$3.453.983,35	$0,00	$6.269.203,35
01/12/2004	01/12/2004	1	19,49	29,235	29,235	0,07%	$26.610,00	$2.841.830,00	$1.997,47	$3.455.980,82	$0,00	$6.297.810,82
02/12/2004	31/12/2004	30	19,49	29,235	29,235	0,07%	$0,00	$2.841.830,00	$59.924,24	$3.515.905,06	$0,00	$6.357.735,06
01/01/2005	01/01/2005	1	19,45	29,175	29,175	0,07%	$26.610,00	$2.868.440,00	$2.012,53	$3.517.917,59	$0,00	$6.386.357,59
02/01/2005	31/01/2005	30	19,45	29,175	29,175	0,07%	$0,00	$2.868.440,00	$60.375,79	$3.578.293,38	$0,00	$6.446.733,38
01/02/2005	01/02/2005	1	19,4	29,1	29,1	0,07%	$26.610,00	$2.895.050,00	$2.026,59	$3.580.319,97	$0,00	$6.475.369,97
02/02/2005	28/02/2005	27	19,4	29,1	29,1	0,07%	$0,00	$2.895.050,00	$54.717,84	$3.635.037,81	$0,00	$6.530.087,81
01/03/2005	01/03/2005	1	19,15	28,725	28,725	0,07%	$26.610,00	$2.921.660,00	$2.021,91	$3.637.059,72	$0,00	$6.558.719,72
02/03/2005	31/03/2005	30	19,15	28,725	28,725	0,07%	$0,00	$2.921.660,00	$60.657,39	$3.697.717,11	$0,00	$6.619.377,11
01/04/2005	01/04/2005	1	19,19	28,785	28,785	0,07%	$29.000,00	$2.950.660,00	$2.045,75	$3.699.762,86	$0,00	$6.650.422,86
02/04/2005	30/04/2005	29	19,19	28,785	28,785	0,07%	$0,00	$2.950.660,00	$59.326,81	$3.759.089,67	$0,00	$6.709.749,67
01/05/2005	01/05/2005	1	19,02	28,53	28,53	0,07%	$29.000,00	$2.979.660,00	$2.049,67	$3.761.139,34	$0,00	$6.740.799,34
02/05/2005	31/05/2005	30	19,02	28,53	28,53	0,07%	$0,00	$2.979.660,00	$61.490,01	$3.822.629,35	$0,00	$6.802.289,35
01/06/2005	01/06/2005	1	18,85	28,275	28,275	0,07%	$29.000,00	$3.008.660,00	$2.053,23	$3.824.682,58	$0,00	$6.833.342,58
02/06/2005	30/06/2005	29	18,85	28,275	28,275	0,07%	$0,00	$3.008.660,00	$59.543,80	$3.884.226,39	$0,00	$6.892.886,39
01/07/2005	01/07/2005	1	18,5	27,75	27,75	0,07%	$29.000,00	$3.037.660,00	$2.038,87	$3.886.265,26	$0,00	$6.923.925,26
02/07/2005	31/07/2005	30	18,5	27,75	27,75	0,07%	$0,00	$3.037.660,00	$61.166,13	$3.947.431,39	$0,00	$6.985.091,39
01/08/2005	01/08/2005	1	18,24	27,36	27,36	0,07%	$29.000,00	$3.066.660,00	$2.032,63	$3.949.464,02	$0,00	$7.016.124,02
02/08/2005	31/08/2005	30	18,24	27,36	27,36	0,07%	$0,00	$3.066.660,00	$60.978,90	$4.010.442,91	$0,00	$7.077.102,91
01/09/2005	01/09/2005	1	18,22	27,33	27,33	0,07%	$29.000,00	$3.095.660,00	$2.049,85	$4.012.492,77	$0,00	$7.108.152,77
02/09/2005	30/09/2005	29	18,22	27,33	27,33	0,07%	$0,00	$3.095.660,00	$59.445,72	$4.071.938,48	$0,00	$7.167.598,48
01/10/2005	01/10/2005	1	17,93	26,895	26,895	0,07%	$29.000,00	$3.124.660,00	$2.039,74	$4.073.978,22	$0,00	$7.198.638,22
02/10/2005	31/10/2005	30	17,93	26,895	26,895	0,07%	$0,00	$3.124.660,00	$61.192,19	$4.135.170,41	$0,00	$7.259.830,41
01/11/2005	01/11/2005	1	17,81	26,715	26,715	0,06%	$29.000,00	$3.153.660,00	$2.046,40	$4.137.216,81	$0,00	$7.290.876,81
02/11/2005	30/11/2005	29	17,81	26,715	26,715	0,06%	$0,00	$3.153.660,00	$59.345,54	$4.196.562,35	$0,00	$7.350.222,35
01/12/2005	01/12/2005	1	17,49	26,235	26,235	0,06%	$29.000,00	$3.182.660,00	$2.032,10	$4.198.594,45	$0,00	$7.381.254,45
02/12/2005	31/12/2005	30	17,49	26,235	26,235	0,06%	$0,00	$3.182.660,00	$60.963,05	$4.259.557,50	$0,00	$7.442.217,50
01/01/2006	01/01/2006	1	17,35	26,025	26,025	0,06%	$29.000,00	$3.211.660,00	$2.035,96	$4.261.593,46	$0,00	$7.473.253,46
02/01/2006	31/01/2006	30	17,35	26,025	26,025	0,06%	$0,00	$3.211.660,00	$61.078,76	$4.322.672,22	$0,00	$7.534.332,22

560

Consejo Superior de la Judicatura

LIQUIDACIONES CIVILES

Fecha 22/11/2017
Juzgado 110014003055

Tasa Aplicada = ((1+TasaEfectiva)^(Períodos/DíasPeríodo))-1

01/02/2006	01/02/2006	1	17,51	26,265	26,265	0,06%	$29.000,00	$3.240.660,00	$2.071,25	$4.324.743,46	$0,00	$7.565.403,46
02/02/2006	28/02/2006	27	17,51	26,265	26,265	0,06%	$0,00	$3.240.660,00	$55.923,62	$4.380.667,08	$0,00	$7.621.327,08
01/03/2006	01/03/2006	1	17,25	25,875	25,875	0,06%	$29.000,00	$3.269.660,00	$2.062,05	$4.382.729,13	$0,00	$7.652.389,13
02/03/2006	31/03/2006	30	17,25	25,875	25,875	0,06%	$0,00	$3.269.660,00	$61.861,53	$4.444.590,67	$0,00	$7.714.250,67
01/04/2006	01/04/2006	1	16,75	25,125	25,125	0,06%	$31.000,00	$3.300.660,00	$2.027,53	$4.446.618,19	$0,00	$7.747.278,19
02/04/2006	30/04/2006	29	16,75	25,125	25,125	0,06%	$0,00	$3.300.660,00	$58.798,27	$4.505.416,47	$0,00	$7.806.076,47
01/05/2006	01/05/2006	1	16,07	24,105	24,105	0,06%	$31.000,00	$3.331.660,00	$1.971,81	$4.507.388,28	$0,00	$7.839.048,28
02/05/2006	31/05/2006	30	16,07	24,105	24,105	0,06%	$0,00	$3.331.660,00	$59.154,32	$4.566.542,59	$0,00	$7.898.202,59
01/06/2006	01/06/2006	1	15,61	23,415	23,415	0,06%	$31.000,00	$3.362.660,00	$1.938,76	$4.568.481,36	$0,00	$7.931.141,36
02/06/2006	30/06/2006	29	15,61	23,415	23,415	0,06%	$0,00	$3.362.660,00	$56.224,14	$4.624.705,50	$0,00	$7.987.365,50
01/07/2006	01/07/2006	1	15,08	22,62	22,62	0,06%	$31.000,00	$3.393.660,00	$1.896,52	$4.626.602,01	$0,00	$8.020.262,01
02/07/2006	31/07/2006	30	15,08	22,62	22,62	0,06%	$0,00	$3.393.660,00	$56.895,48	$4.683.497,49	$0,00	$8.077.157,49
01/08/2006	01/08/2006	1	15,02	22,53	22,53	0,06%	$31.000,00	$3.424.660,00	$1.906,95	$4.685.404,44	$0,00	$8.110.064,44
02/08/2006	31/08/2006	30	15,02	22,53	22,53	0,06%	$0,00	$3.424.660,00	$57.208,41	$4.742.612,85	$0,00	$8.167.272,85
01/09/2006	01/09/2006	1	15,05	22,575	22,575	0,06%	$31.000,00	$3.455.660,00	$1.927,69	$4.744.540,54	$0,00	$8.200.200,54
02/09/2006	30/09/2006	29	15,05	22,575	22,575	0,06%	$0,00	$3.455.660,00	$55.902,93	$4.800.443,47	$0,00	$8.256.103,47
01/10/2006	01/10/2006	1	15,07	22,605	22,605	0,06%	$31.000,00	$3.486.660,00	$1.947,32	$4.802.390,78	$0,00	$8.289.050,78
02/10/2006	31/10/2006	30	15,07	22,605	22,605	0,06%	$0,00	$3.486.660,00	$58.419,57	$4.860.810,35	$0,00	$8.347.470,35
01/11/2006	01/11/2006	1	15,07	22,605	22,605	0,06%	$31.000,00	$3.517.660,00	$1.964,63	$4.862.774,99	$0,00	$8.380.434,99
02/11/2006	30/11/2006	29	15,07	22,605	22,605	0,06%	$0,00	$3.517.660,00	$56.974,35	$4.919.749,33	$0,00	$8.437.409,33
01/12/2006	01/12/2006	1	15,07	22,605	22,605	0,06%	$31.000,00	$3.548.660,00	$1.981,95	$4.921.731,28	$0,00	$8.470.391,28
02/12/2006	31/12/2006	30	15,07	22,605	22,605	0,06%	$0,00	$3.548.660,00	$59.458,39	$4.981.189,67	$0,00	$8.529.849,67
01/01/2007	01/01/2007	1	13,83	20,745	20,745	0,05%	$31.000,00	$3.579.660,00	$1.849,26	$4.983.038,92	$0,00	$8.562.698,92
02/01/2007	31/01/2007	30	13,83	20,745	20,745	0,05%	$0,00	$3.579.660,00	$55.477,68	$5.038.516,61	$0,00	$8.618.176,61
01/02/2007	01/02/2007	1	13,83	20,745	20,745	0,05%	$31.001,00	$3.610.661,00	$1.865,27	$5.040.381,88	$0,00	$8.651.042,88
02/02/2007	28/02/2007	27	13,83	20,745	20,745	0,05%	$0,00	$3.610.661,00	$50.362,32	$5.090.744,20	$0,00	$8.701.405,20

Total Capital	$ 3.610.661,00
Total Cuotas Extraordinarias	$ 0,00
Total Multas	$ 0,00
Total Interes Mora	$ 5.090.744,20
Total a pagar	$ 8.701.405,20
- Abonos	$ 0,00
Neto a pagar	$ 8.701.405,20

República de Colombia
Consejo Superior de la Judicatura
RAMA JUDICIAL

Consejo Superior de la Judicatura

LIQUIDACIONES CIVILES

Fecha 23/11/2017
Juzgado 110014003055

Tasa Aplicada = ((1+TasaEfectiva)^(Períodos/DíasPeríodo))-1

Desde	Hasta	Dias	Interés Anual	Interés Máximo	Interés Aplicado	Interés Diario Aplicado	Capital	Capital a Liquidar	Interés Mora	Saldo Interés Mora	Abonos	SubTotal
01/03/2007	31/03/2007	31	13,83	20,745	20,745	0,05%	$31.000,00	$31.000,00	$496,45	$496,45	$0,00	$31.496,45
01/04/2007	01/04/2007	1	16,75	25,125	25,125	0,06%	$31.000,00	$62.000,00	$38,09	$534,54	$0,00	$62.534,54
02/04/2007	30/04/2007	29	16,75	25,125	25,125	0,06%	$0,00	$62.000,00	$1.104,47	$1.639,01	$0,00	$63.639,01
01/05/2007	01/05/2007	1	16,75	25,125	25,125	0,06%	$33.000,00	$95.000,00	$58,36	$1.697,37	$0,00	$96.697,37
02/05/2007	31/05/2007	30	16,75	25,125	25,125	0,06%	$0,00	$95.000,00	$1.750,70	$3.448,06	$0,00	$98.448,06
01/06/2007	01/06/2007	1	16,75	25,125	25,125	0,06%	$33.000,00	$128.000,00	$78,63	$3.526,69	$0,00	$131.526,69
02/06/2007	30/06/2007	29	16,75	25,125	25,125	0,06%	$0,00	$128.000,00	$2.280,20	$5.806,90	$0,00	$133.806,90
01/07/2007	01/07/2007	1	19,01	28,515	28,515	0,07%	$33.000,00	$161.000,00	$110,70	$5.917,59	$0,00	$166.917,59
02/07/2007	31/07/2007	30	19,01	28,515	28,515	0,07%	$0,00	$161.000,00	$3.320,94	$9.238,54	$0,00	$170.238,54
01/08/2007	01/08/2007	1	19,01	28,515	28,515	0,07%	$33.000,00	$194.000,00	$133,39	$9.371,93	$0,00	$203.371,93
02/08/2007	31/08/2007	30	19,01	28,515	28,515	0,07%	$0,00	$194.000,00	$4.001,64	$13.373,56	$0,00	$207.373,56
01/09/2007	01/09/2007	1	19,01	28,515	28,515	0,07%	$33.000,00	$227.000,00	$156,08	$13.529,64	$0,00	$240.529,64
02/09/2007	30/09/2007	29	19,01	28,515	28,515	0,07%	$0,00	$227.000,00	$4.526,25	$18.055,89	$0,00	$245.055,89
01/10/2007	01/10/2007	1	21,26	31,89	31,89	0,08%	$33.000,00	$260.000,00	$197,25	$18.253,14	$0,00	$278.253,14
02/10/2007	31/10/2007	30	21,26	31,89	31,89	0,08%	$0,00	$260.000,00	$5.917,38	$24.170,52	$0,00	$284.170,52
01/11/2007	01/11/2007	1	21,26	31,89	31,89	0,08%	$33.000,00	$293.000,00	$222,28	$24.392,80	$0,00	$317.392,80
02/11/2007	30/11/2007	29	21,26	31,89	31,89	0,08%	$0,00	$293.000,00	$6.446,15	$30.838,95	$0,00	$323.838,95
01/12/2007	01/12/2007	1	21,26	31,89	31,89	0,08%	$33.000,00	$326.000,00	$247,32	$31.086,26	$0,00	$357.086,26
02/12/2007	31/12/2007	30	21,26	31,89	31,89	0,08%	$0,00	$326.000,00	$7.419,48	$38.505,75	$0,00	$364.505,75
01/01/2008	01/01/2008	1	21,83	32,745	32,745	0,08%	$33.000,00	$359.000,00	$278,71	$38.784,46	$0,00	$397.784,46
02/01/2008	31/01/2008	30	21,83	32,745	32,745	0,08%	$0,00	$359.000,00	$8.361,35	$47.145,81	$0,00	$406.145,81
01/02/2008	01/02/2008	1	21,83	32,745	32,745	0,08%	$33.000,00	$392.000,00	$304,33	$47.450,14	$0,00	$439.450,14
02/02/2008	29/02/2008	28	21,83	32,745	32,745	0,08%	$0,00	$392.000,00	$8.521,28	$55.971,42	$0,00	$447.971,42
01/03/2008	01/03/2008	1	21,83	32,745	32,745	0,08%	$33.000,00	$425.000,00	$329,95	$56.301,37	$0,00	$481.301,37
02/03/2008	31/03/2008	30	21,83	32,745	32,745	0,08%	$0,00	$425.000,00	$9.898,53	$66.199,90	$0,00	$491.199,90
01/04/2008	01/04/2008	1	21,92	32,88	32,88	0,08%	$35.000,00	$460.000,00	$358,41	$66.558,31	$0,00	$526.558,31
02/04/2008	30/04/2008	29	21,92	32,88	32,88	0,08%	$0,00	$460.000,00	$10.393,76	$76.952,07	$0,00	$536.952,07
01/05/2008	01/05/2008	1	21,92	32,88	32,88	0,08%	$35.000,00	$495.000,00	$385,68	$77.337,74	$0,00	$572.337,74
02/05/2008	31/05/2008	30	21,92	32,88	32,88	0,08%	$0,00	$495.000,00	$11.570,27	$88.908,01	$0,00	$583.908,01
01/06/2008	01/06/2008	1	21,92	32,88	32,88	0,08%	$35.000,00	$530.000,00	$412,95	$89.320,95	$0,00	$619.320,95
02/06/2008	30/06/2008	29	21,92	32,88	32,88	0,08%	$0,00	$530.000,00	$11.975,42	$101.296,37	$0,00	$631.296,37
01/07/2008	01/07/2008	1	21,51	32,265	32,265	0,08%	$35.000,00	$565.000,00	$433,03	$101.729,40	$0,00	$666.729,40
02/07/2008	31/07/2008	30	21,51	32,265	32,265	0,08%	$0,00	$565.000,00	$12.990,87	$114.720,28	$0,00	$679.720,28
01/08/2008	01/08/2008	1	21,51	32,265	32,265	0,08%	$35.000,00	$600.000,00	$459,85	$115.180,13	$0,00	$715.180,13
02/08/2008	31/08/2008	30	21,51	32,265	32,265	0,08%	$0,00	$600.000,00	$13.795,62	$128.975,75	$0,00	$728.975,75
01/09/2008	01/09/2008	1	21,51	32,265	32,265	0,08%	$35.000,00	$635.000,00	$486,68	$129.462,42	$0,00	$764.462,42
02/09/2008	30/09/2008	29	21,51	32,265	32,265	0,08%	$0,00	$635.000,00	$14.113,68	$143.576,11	$0,00	$778.576,11
01/10/2008	01/10/2008	1	21,02	31,53	31,53	0,08%	$35.000,00	$670.000,00	$503,27	$144.079,37	$0,00	$814.079,37
02/10/2008	31/10/2008	30	21,02	31,53	31,53	0,08%	$0,00	$670.000,00	$15.098,00	$159.177,38	$0,00	$829.177,38
01/11/2008	01/11/2008	1	21,02	31,53	31,53	0,08%	$35.000,00	$705.000,00	$529,56	$159.706,93	$0,00	$864.706,93
02/11/2008	30/11/2008	29	21,02	31,53	31,53	0,08%	$0,00	$705.000,00	$15.357,15	$175.064,08	$0,00	$880.064,08
01/12/2008	01/12/2008	1	21,02	31,53	31,53	0,08%	$35.000,00	$740.000,00	$555,85	$175.619,93	$0,00	$915.619,93

362

Consejo Superior de la Judicatura

LIQUIDACIONES CIVILES

Fecha 23/11/2017
Juzgado 110014003055

Tasa Aplicada = ((1+TasaEfectiva)^(Períodos/DíasPeriodo))-1

02/12/2008	31/12/2008	30	21,02	31,53	31,53	0,08%	$0,00	$740.000,00	$16.675,40	$192.295,33	$0,00	$932.295,33
01/01/2009	01/01/2009	1	20,47	30,705	30,705	0,07%	$35.000,00	$775.000,00	$568,77	$192.864,10	$0,00	$967.864,10
02/01/2009	31/01/2009	30	20,47	30,705	30,705	0,07%	$0,00	$775.000,00	$17.063,01	$209.927,11	$0,00	$984.927,11
01/02/2009	01/02/2009	1	20,47	30,705	30,705	0,07%	$35.000,00	$810.000,00	$594,45	$210.521,56	$0,00	$1.020.521,56
02/02/2009	28/02/2009	27	20,47	30,705	30,705	0,07%	$0,00	$810.000,00	$16.050,24	$226.571,80	$0,00	$1.036.571,80
01/03/2009	01/03/2009	1	20,47	30,705	30,705	0,07%	$35.000,00	$845.000,00	$620,14	$227.191,94	$0,00	$1.072.191,94
02/03/2009	31/03/2009	30	20,47	30,705	30,705	0,07%	$0,00	$845.000,00	$18.604,19	$245.796,13	$0,00	$1.090.796,13
01/04/2009	01/04/2009	1	20,28	30,42	30,42	0,07%	$38.000,00	$883.000,00	$642,74	$246.438,87	$0,00	$1.129.438,87
02/04/2009	30/04/2009	29	20,28	30,42	30,42	0,07%	$0,00	$883.000,00	$18.639,54	$265.078,42	$0,00	$1.148.078,42
01/05/2009	01/05/2009	1	20,28	30,42	30,42	0,07%	$38.000,00	$921.000,00	$670,40	$265.748,82	$0,00	$1.186.748,82
02/05/2009	31/05/2009	30	20,28	30,42	30,42	0,07%	$0,00	$921.000,00	$20.112,10	$285.860,92	$0,00	$1.206.860,92
01/06/2009	01/06/2009	1	20,28	30,42	30,42	0,07%	$38.000,00	$959.000,00	$698,06	$286.558,99	$0,00	$1.245.558,99
02/06/2009	30/06/2009	29	20,28	30,42	30,42	0,07%	$0,00	$959.000,00	$20.243,85	$306.802,84	$0,00	$1.265.802,84
01/07/2009	01/07/2009	1	18,65	27,975	27,975	0,07%	$38.000,00	$997.000,00	$673,99	$307.476,83	$0,00	$1.304.476,83
02/07/2009	31/07/2009	30	18,65	27,975	27,975	0,07%	$0,00	$997.000,00	$20.219,82	$327.696,66	$0,00	$1.324.696,66
01/08/2009	01/08/2009	1	18,65	27,975	27,975	0,07%	$38.000,00	$1.035.000,00	$699,68	$328.396,34	$0,00	$1.363.396,34
02/08/2009	31/08/2009	30	18,65	27,975	27,975	0,07%	$0,00	$1.035.000,00	$20.990,49	$349.386,83	$0,00	$1.384.386,83
01/09/2009	01/09/2009	1	18,65	27,975	27,975	0,07%	$38.000,00	$1.073.000,00	$725,37	$350.112,20	$0,00	$1.423.112,20
02/09/2009	30/09/2009	29	18,65	27,975	27,975	0,07%	$0,00	$1.073.000,00	$21.035,78	$371.147,99	$0,00	$1.444.147,99
01/10/2009	01/10/2009	1	17,28	25,92	25,92	0,06%	$38.000,00	$1.111.000,00	$701,75	$371.849,74	$0,00	$1.482.849,74
02/10/2009	31/10/2009	30	17,28	25,92	25,92	0,06%	$0,00	$1.111.000,00	$21.052,63	$392.902,37	$0,00	$1.503.902,37
01/11/2009	01/11/2009	1	17,28	25,92	25,92	0,06%	$38.000,00	$1.149.000,00	$725,76	$393.628,13	$0,00	$1.542.628,13
02/11/2009	30/11/2009	29	17,28	25,92	25,92	0,06%	$0,00	$1.149.000,00	$21.046,95	$414.675,08	$0,00	$1.563.675,08
01/12/2009	01/12/2009	1	17,28	25,92	25,92	0,06%	$38.000,00	$1.187.000,00	$749,76	$415.424,84	$0,00	$1.602.424,84
02/12/2009	31/12/2009	30	17,28	25,92	25,92	0,06%	$0,00	$1.187.000,00	$22.492,78	$437.917,61	$0,00	$1.624.917,61
01/01/2010	01/01/2010	1	16,14	24,21	24,21	0,06%	$38.000,00	$1.225.000,00	$727,84	$438.645,46	$0,00	$1.663.645,46
02/01/2010	31/01/2010	30	16,14	24,21	24,21	0,06%	$0,00	$1.225.000,00	$21.835,33	$460.480,79	$0,00	$1.685.480,79
01/02/2010	01/02/2010	1	16,14	24,21	24,21	0,06%	$38.000,00	$1.263.000,00	$750,42	$461.231,21	$0,00	$1.724.231,21
02/02/2010	28/02/2010	27	16,14	24,21	24,21	0,06%	$0,00	$1.263.000,00	$20.261,40	$481.492,61	$0,00	$1.744.492,61
01/03/2010	01/03/2010	1	16,14	24,21	24,21	0,06%	$38.000,00	$1.301.000,00	$773,00	$482.265,61	$0,00	$1.783.265,61
02/03/2010	31/03/2010	30	16,14	24,21	24,21	0,06%	$0,00	$1.301.000,00	$23.190,01	$505.455,62	$0,00	$1.806.455,62
01/04/2010	01/04/2010	1	15,31	22,965	22,965	0,06%	$44.000,00	$1.345.000,00	$762,00	$506.217,62	$0,00	$1.851.217,62
02/04/2010	30/04/2010	29	15,31	22,965	22,965	0,06%	$0,00	$1.345.000,00	$22.098,00	$528.315,63	$0,00	$1.873.315,63
01/05/2010	01/05/2010	1	15,31	22,965	22,965	0,06%	$44.000,00	$1.389.000,00	$786,93	$529.102,55	$0,00	$1.918.102,55
02/05/2010	31/05/2010	30	15,31	22,965	22,965	0,06%	$0,00	$1.389.000,00	$23.607,84	$552.710,39	$0,00	$1.941.710,39
01/06/2010	01/06/2010	1	15,31	22,965	22,965	0,06%	$44.000,00	$1.433.000,00	$811,86	$553.522,25	$0,00	$1.986.522,25
02/06/2010	30/06/2010	29	15,31	22,965	22,965	0,06%	$0,00	$1.433.000,00	$23.543,82	$577.066,07	$0,00	$2.010.066,07
01/07/2010	01/07/2010	1	14,94	22,41	22,41	0,06%	$44.000,00	$1.477.000,00	$818,47	$577.884,54	$0,00	$2.054.884,54
02/07/2010	31/07/2010	30	14,94	22,41	22,41	0,06%	$0,00	$1.477.000,00	$24.554,04	$602.438,58	$0,00	$2.079.438,58
01/08/2010	01/08/2010	1	14,94	22,41	22,41	0,06%	$44.000,00	$1.521.000,00	$842,85	$603.281,43	$0,00	$2.124.281,43
02/08/2010	31/08/2010	30	14,94	22,41	22,41	0,06%	$0,00	$1.521.000,00	$25.285,51	$628.566,94	$0,00	$2.149.566,94
01/09/2010	01/09/2010	1	14,94	22,41	22,41	0,06%	$44.000,00	$1.565.000,00	$867,23	$629.434,17	$0,00	$2.194.434,17
02/09/2010	30/09/2010	29	14,94	22,41	22,41	0,06%	$0,00	$1.565.000,00	$25.149,74	$654.583,91	$0,00	$2.219.583,91
01/10/2010	01/10/2010	1	14,21	21,315	21,315	0,05%	$44.000,00	$1.609.000,00	$851,98	$655.435,90	$0,00	$2.264.435,90
02/10/2010	31/10/2010	30	14,21	21,315	21,315	0,05%	$0,00	$1.609.000,00	$25.559,49	$680.995,38	$0,00	$2.289.995,38

563

LIQUIDACIONES CIVILES

Fecha 23/11/2017
Juzgado 110014003055

Tasa Aplicada = ((1+TasaEfectiva)^(Períodos/DíasPeríodo))-1

01/11/2010	01/11/2010	1	14,21	21,315	21,315	0,05%	$44.000,00	$1.653.000,00	$875,28	$681.870,66	$0,00	$2.334.870,66
02/11/2010	30/11/2010	29	14,21	21,315	21,315	0,05%	$0,00	$1.653.000,00	$25.383,16	$707.253,82	$0,00	$2.360.253,82
01/12/2010	01/12/2010	1	14,21	21,315	21,315	0,05%	$44.000,00	$1.697.000,00	$898,58	$708.152,40	$0,00	$2.405.152,40
02/12/2010	31/12/2010	30	14,21	21,315	21,315	0,05%	$0,00	$1.697.000,00	$26.957,39	$735.109,79	$0,00	$2.432.109,79
01/01/2011	01/01/2011	1	15,61	23,415	23,415	0,06%	$44.000,00	$1.741.000,00	$1.003,78	$736.113,58	$0,00	$2.477.113,58
02/01/2011	31/01/2011	30	15,61	23,415	23,415	0,06%	$0,00	$1.741.000,00	$30.113,55	$766.227,12	$0,00	$2.507.227,12
01/02/2011	01/02/2011	1	15,61	23,415	23,415	0,06%	$44.000,00	$1.785.000,00	$1.029,15	$767.256,28	$0,00	$2.552.256,28
02/02/2011	28/02/2011	27	15,61	23,415	23,415	0,06%	$0,00	$1.785.000,00	$27.787,14	$795.043,42	$0,00	$2.580.043,42
01/03/2011	01/03/2011	1	15,61	23,415	23,415	0,06%	$44.000,00	$1.829.000,00	$1.054,52	$796.097,94	$0,00	$2.625.097,94
02/03/2011	31/03/2011	30	15,61	23,415	23,415	0,06%	$0,00	$1.829.000,00	$31.635,65	$827.733,59	$0,00	$2.656.733,59
01/04/2011	01/04/2011	1	17,69	26,535	26,535	0,06%	$44.000,00	$1.873.000,00	$1.208,08	$828.941,68	$0,00	$2.701.941,68
02/04/2011	30/04/2011	29	17,69	26,535	26,535	0,06%	$0,00	$1.873.000,00	$35.034,41	$863.976,09	$0,00	$2.736.976,09
01/05/2011	01/05/2011	1	17,69	26,535	26,535	0,06%	$44.000,00	$1.917.000,00	$1.236,46	$865.212,55	$0,00	$2.782.212,55
02/05/2011	31/05/2011	30	17,69	26,535	26,535	0,06%	$0,00	$1.917.000,00	$37.093,90	$902.306,45	$0,00	$2.819.306,45
01/06/2011	01/06/2011	1	17,69	26,535	26,535	0,06%	$44.000,00	$1.961.000,00	$1.264,84	$903.571,29	$0,00	$2.864.571,29
02/06/2011	30/06/2011	29	17,69	26,535	26,535	0,06%	$0,00	$1.961.000,00	$36.680,45	$940.251,74	$0,00	$2.901.251,74
01/07/2011	01/07/2011	1	18,63	27,945	27,945	0,07%	$44.000,00	$2.005.000,00	$1.354,14	$941.605,88	$0,00	$2.946.605,88
02/07/2011	31/07/2011	30	18,63	27,945	27,945	0,07%	$0,00	$2.005.000,00	$40.624,07	$982.229,96	$0,00	$2.987.229,96
01/08/2011	01/08/2011	1	18,63	27,945	27,945	0,07%	$58.000,00	$2.063.000,00	$1.393,31	$983.623,26	$0,00	$3.046.623,26
02/08/2011	31/08/2011	30	18,63	27,945	27,945	0,07%	$0,00	$2.063.000,00	$41.799,24	$1.025.422,50	$0,00	$3.088.422,50
01/09/2011	01/09/2011	1	18,63	27,945	27,945	0,07%	$58.000,00	$2.121.000,00	$1.432,48	$1.026.854,98	$0,00	$3.147.854,98
02/09/2011	30/09/2011	29	18,63	27,945	27,945	0,07%	$0,00	$2.121.000,00	$41.541,92	$1.068.396,89	$0,00	$3.189.396,89
01/10/2011	01/10/2011	1	19,39	29,085	29,085	0,07%	$58.000,00	$2.179.000,00	$1.524,64	$1.069.921,54	$0,00	$3.248.921,54
02/10/2011	31/10/2011	30	19,39	29,085	29,085	0,07%	$0,00	$2.179.000,00	$45.739,34	$1.115.660,88	$0,00	$3.294.660,88
01/11/2011	01/11/2011	1	19,39	29,085	29,085	0,07%	$58.000,00	$2.237.000,00	$1.565,23	$1.117.226,10	$0,00	$3.354.226,10
02/11/2011	30/11/2011	29	19,39	29,085	29,085	0,07%	$0,00	$2.237.000,00	$45.391,59	$1.162.617,69	$0,00	$3.399.617,69
01/12/2011	01/12/2011	1	19,39	29,085	29,085	0,07%	$58.000,00	$2.295.000,00	$1.605,81	$1.164.223,50	$0,00	$3.459.223,50
02/12/2011	31/12/2011	30	19,39	29,085	29,085	0,07%	$0,00	$2.295.000,00	$48.174,29	$1.212.397,80	$0,00	$3.507.397,80
01/01/2012	01/01/2012	1	19,92	29,88	29,88	0,07%	$58.000,00	$2.353.000,00	$1.686,00	$1.214.083,80	$0,00	$3.567.083,80
02/01/2012	31/01/2012	30	19,92	29,88	29,88	0,07%	$0,00	$2.353.000,00	$50.580,04	$1.264.663,84	$0,00	$3.617.663,84
01/02/2012	01/02/2012	1	19,92	29,88	29,88	0,07%	$58.000,00	$2.411.000,00	$1.727,56	$1.266.391,40	$0,00	$3.677.391,40
02/02/2012	29/02/2012	28	19,92	29,88	29,88	0,07%	$0,00	$2.411.000,00	$48.371,69	$1.314.763,08	$0,00	$3.725.763,08
01/03/2012	01/03/2012	1	19,92	29,88	29,88	0,07%	$58.000,00	$2.469.000,00	$1.769,12	$1.316.532,20	$100.000,00	$3.685.532,20
02/03/2012	31/03/2012	30	19,92	29,88	29,88	0,07%	$0,00	$2.469.000,00	$53.073,57	$1.269.605,77	$0,00	$3.738.605,77
01/04/2012	01/04/2012	1	20,52	30,78	30,78	0,07%	$58.000,00	$2.527.000,00	$1.858,52	$1.271.464,30	$58.000,00	$3.740.464,30
02/04/2012	30/04/2012	29	20,52	30,78	30,78	0,07%	$0,00	$2.527.000,00	$53.897,14	$1.267.361,43	$0,00	$3.794.361,43
01/05/2012	01/05/2012	1	20,52	30,78	30,78	0,07%	$58.000,00	$2.585.000,00	$1.901,18	$1.269.262,61	$0,00	$3.854.262,61
02/05/2012	31/05/2012	30	20,52	30,78	30,78	0,07%	$0,00	$2.585.000,00	$57.035,37	$1.326.297,98	$0,00	$3.911.297,98
01/06/2012	01/06/2012	1	20,52	30,78	30,78	0,07%	$58.000,00	$2.643.000,00	$1.943,84	$1.328.241,82	$0,00	$3.971.241,82
02/06/2012	30/06/2012	29	20,52	30,78	30,78	0,07%	$0,00	$2.643.000,00	$56.371,24	$1.384.613,06	$0,00	$4.027.613,06
01/07/2012	01/07/2012	1	20,86	31,29	31,29	0,07%	$58.000,00	$2.701.000,00	$2.015,32	$1.386.628,38	$0,00	$4.087.628,38
02/07/2012	31/07/2012	30	20,86	31,29	31,29	0,07%	$0,00	$2.701.000,00	$60.459,48	$1.447.087,86	$0,00	$4.148.087,86
01/08/2012	01/08/2012	1	20,86	31,29	31,29	0,07%	$58.000,00	$2.759.000,00	$2.058,59	$1.449.146,45	$0,00	$4.208.146,45
02/08/2012	31/08/2012	30	20,86	31,29	31,29	0,07%	$0,00	$2.759.000,00	$61.757,75	$1.510.904,20	$0,00	$4.269.904,20
01/09/2012	01/09/2012	1	20,86	31,29	31,29	0,07%	$58.000,00	$2.817.000,00	$2.101,87	$1.513.006,07	$0,00	$4.330.006,07

364

LIQUIDACIONES CIVILES

Fecha 23/11/2017
Juzgado 110014003055

Tasa Aplicada = ((1+TasaEfectiva)^(Períodos/DíasPeríodo))-1

02/09/2012	30/09/2012	29	20,86	31,29	31,29	0,07%	$0,00	$2.817.000,00	$60.954,16	$1.573.960,23	$0,00	$4.390.960,23
01/10/2012	01/10/2012	1	20,89	31,335	31,335	0,07%	$58.000,00	$2.875.000,00	$2.147,85	$1.576.108,08	$0,00	$4.451.108,08
02/10/2012	31/10/2012	30	20,89	31,335	31,335	0,07%	$0,00	$2.875.000,00	$64.435,35	$1.640.543,43	$0,00	$4.515.543,43
01/11/2012	01/11/2012	1	20,89	31,335	31,335	0,07%	$58.000,00	$2.933.000,00	$2.191,18	$1.642.734,61	$0,00	$4.575.734,61
02/11/2012	30/11/2012	29	20,89	31,335	31,335	0,07%	$0,00	$2.933.000,00	$63.544,09	$1.706.278,69	$0,00	$4.639.278,69
01/12/2012	01/12/2012	1	20,89	31,335	31,335	0,07%	$58.000,00	$2.991.000,00	$2.234,51	$1.708.513,20	$0,00	$4.699.513,20
02/12/2012	31/12/2012	30	20,89	31,335	31,335	0,07%	$0,00	$2.991.000,00	$67.035,18	$1.775.548,38	$0,00	$4.766.548,38
01/01/2013	01/01/2013	1	20,75	31,125	31,125	0,07%	$58.000,00	$3.049.000,00	$2.264,46	$1.777.812,83	$0,00	$4.826.812,83
02/01/2013	31/01/2013	30	20,75	31,125	31,125	0,07%	$0,00	$3.049.000,00	$67.933,77	$1.845.746,60	$0,00	$4.894.746,60
01/02/2013	01/02/2013	1	20,75	31,125	31,125	0,07%	$58.000,00	$3.107.000,00	$2.307,53	$1.848.054,13	$0,00	$4.955.054,13
02/02/2013	28/02/2013	27	20,75	31,125	31,125	0,07%	$0,00	$3.107.000,00	$62.303,44	$1.910.357,57	$0,00	$5.017.357,57
01/03/2013	01/03/2013	1	20,75	31,125	31,125	0,07%	$58.000,00	$3.165.000,00	$2.350,61	$1.912.708,19	$0,00	$5.077.708,19
02/03/2013	31/03/2013	30	20,75	31,125	31,125	0,07%	$0,00	$3.165.000,00	$70.518,32	$1.983.226,51	$0,00	$5.148.226,51
01/04/2013	01/04/2013	1	20,83	31,245	31,245	0,07%	$58.000,00	$3.223.000,00	$2.401,77	$1.985.628,28	$0,00	$5.208.628,28
02/04/2013	30/04/2013	29	20,83	31,245	31,245	0,07%	$0,00	$3.223.000,00	$69.651,33	$2.055.279,61	$0,00	$5.278.279,61
01/05/2013	01/05/2013	1	20,83	31,245	31,245	0,07%	$69.600,00	$3.292.600,00	$2.453,64	$2.057.733,25	$0,00	$5.350.333,25
02/05/2013	31/05/2013	30	20,83	31,245	31,245	0,07%	$0,00	$3.292.600,00	$73.609,07	$2.131.342,32	$0,00	$5.423.942,32
01/06/2013	01/06/2013	1	20,83	31,245	31,245	0,07%	$69.600,00	$3.362.200,00	$2.505,50	$2.133.847,82	$0,00	$5.496.047,82
02/06/2013	30/06/2013	29	20,83	31,245	31,245	0,07%	$0,00	$3.362.200,00	$72.659,54	$2.206.507,36	$0,00	$5.568.707,36
01/07/2013	01/07/2013	1	20,34	30,51	30,51	0,07%	$69.600,00	$3.431.800,00	$2.504,53	$2.209.011,89	$0,00	$5.640.811,89
02/07/2013	31/07/2013	30	20,34	30,51	30,51	0,07%	$0,00	$3.431.800,00	$75.135,78	$2.284.147,66	$0,00	$5.715.947,66
01/08/2013	01/08/2013	1	20,34	30,51	30,51	0,07%	$69.600,00	$3.501.400,00	$2.555,32	$2.286.702,98	$0,00	$5.788.102,98
02/08/2013	31/08/2013	30	20,34	30,51	30,51	0,07%	$0,00	$3.501.400,00	$76.659,60	$2.363.362,58	$0,00	$5.864.762,58
01/09/2013	01/09/2013	1	20,34	30,51	30,51	0,07%	$69.600,00	$3.571.000,00	$2.606,11	$2.365.968,70	$0,00	$5.936.968,70
02/09/2013	30/09/2013	29	20,34	30,51	30,51	0,07%	$0,00	$3.571.000,00	$75.577,31	$2.441.546,01	$0,00	$6.012.546,01
01/10/2013	01/10/2013	1	19,85	29,775	29,775	0,07%	$69.600,00	$3.640.600,00	$2.600,54	$2.444.146,54	$0,00	$6.084.746,54
02/10/2013	31/10/2013	30	19,85	29,775	29,775	0,07%	$0,00	$3.640.600,00	$78.016,08	$2.522.162,63	$0,00	$6.162.762,63
01/11/2013	01/11/2013	1	19,85	29,775	29,775	0,07%	$69.600,00	$3.710.200,00	$2.650,25	$2.524.812,88	$0,00	$6.235.012,88
02/11/2013	30/11/2013	29	19,85	29,775	29,775	0,07%	$0,00	$3.710.200,00	$76.857,32	$2.601.670,20	$0,00	$6.311.870,20
01/12/2013	01/12/2013	1	19,85	29,775	29,775	0,07%	$69.600,00	$3.779.800,00	$2.699,97	$2.604.370,17	$0,00	$6.384.170,17
02/12/2013	31/12/2013	30	19,85	29,775	29,775	0,07%	$0,00	$3.779.800,00	$80.999,07	$2.685.369,23	$0,00	$6.465.169,23
01/01/2014	01/01/2014	1	19,65	29,475	29,475	0,07%	$68.900,00	$3.848.700,00	$2.724,76	$2.688.094,00	$0,00	$6.536.794,00
02/01/2014	31/01/2014	30	19,65	29,475	29,475	0,07%	$0,00	$3.848.700,00	$81.742,93	$2.769.836,93	$0,00	$6.618.536,93
01/02/2014	01/02/2014	1	19,65	29,475	29,475	0,07%	$68.600,00	$3.917.300,00	$2.773,33	$2.772.610,26	$0,00	$6.689.910,26
02/02/2014	28/02/2014	27	19,65	29,475	29,475	0,07%	$0,00	$3.917.300,00	$74.879,94	$2.847.490,19	$0,00	$6.764.790,19
01/03/2014	01/03/2014	1	19,65	29,475	29,475	0,07%	$68.600,00	$3.985.900,00	$2.821,90	$2.850.312,09	$0,00	$6.836.212,09
02/03/2014	31/03/2014	30	19,65	29,475	29,475	0,07%	$0,00	$3.985.900,00	$84.656,93	$2.934.969,02	$0,00	$6.920.869,02
01/04/2014	01/04/2014	1	19,63	29,445	29,445	0,07%	$68.600,00	$4.054.500,00	$2.867,89	$2.937.836,91	$0,00	$6.992.336,91
02/04/2014	30/04/2014	29	19,63	29,445	29,445	0,07%	$0,00	$4.054.500,00	$83.168,77	$3.021.005,67	$0,00	$7.075.505,67
01/05/2014	01/05/2014	1	19,63	29,445	29,445	0,07%	$68.600,00	$4.123.100,00	$2.916,41	$3.023.922,09	$0,00	$7.147.022,09
02/05/2014	31/05/2014	30	19,63	29,445	29,445	0,07%	$0,00	$4.123.100,00	$87.492,35	$3.111.414,44	$0,00	$7.234.514,44
01/06/2014	01/06/2014	1	19,63	29,445	29,445	0,07%	$68.600,00	$4.191.700,00	$2.964,93	$3.114.379,37	$0,00	$7.306.079,37
02/06/2014	30/06/2014	29	19,63	29,445	29,445	0,07%	$0,00	$4.191.700,00	$85.983,11	$3.200.362,48	$0,00	$7.392.062,48
01/07/2014	01/07/2014	1	19,33	28,995	28,995	0,07%	$137.200,00	$4.328.900,00	$3.020,65	$3.203.383,13	$0,00	$7.532.283,13
02/07/2014	31/07/2014	30	19,33	28,995	28,995	0,07%	$0,00	$4.328.900,00	$90.619,51	$3.294.002,64	$0,00	$7.622.902,64

565

Consejo Superior de la Judicatura

LIQUIDACIONES CIVILES

Tasa Aplicada = ((1+TasaEfectiva)^(Períodos/DíasPeríodo))-1

Fecha 23/11/2017
Juzgado 110014003055

01/08/2014	01/08/2014	1	19,33	28,995	28,995	0,07%	$68.600,00	$4.397.500,00	$3.068,52	$3.297.071,16	$0,00	$7.694.571,16
02/08/2014	31/08/2014	30	19,33	28,995	28,995	0,07%	$0,00	$4.397.500,00	$92.055,56	$3.389.126,72	$0,00	$7.786.626,72
01/09/2014	01/09/2014	1	19,33	28,995	28,995	0,07%	$68.600,00	$4.466.100,00	$3.116,39	$3.392.243,11	$0,00	$7.858.343,11
02/09/2014	30/09/2014	29	19,33	28,995	28,995	0,07%	$0,00	$4.466.100,00	$90.375,22	$3.482.618,32	$0,00	$7.948.718,32
01/10/2014	01/10/2014	1	19,17	28,755	28,755	0,07%	$68.600,00	$4.534.700,00	$3.141,10	$3.485.759,42	$0,00	$8.020.459,42
02/10/2014	31/10/2014	30	19,17	28,755	28,755	0,07%	$0,00	$4.534.700,00	$94.233,07	$3.579.992,50	$0,00	$8.114.692,50
01/11/2014	01/11/2014	1	19,17	28,755	28,755	0,07%	$68.600,00	$4.603.300,00	$3.188,62	$3.583.181,12	$0,00	$8.186.481,12
02/11/2014	30/11/2014	29	19,17	28,755	28,755	0,07%	$0,00	$4.603.300,00	$92.469,99	$3.675.651,10	$0,00	$8.278.951,10
01/12/2014	01/12/2014	1	19,17	28,755	28,755	0,07%	$68.600,00	$4.671.900,00	$3.236,14	$3.678.887,24	$0,00	$8.350.787,24
02/12/2014	31/12/2014	30	19,17	28,755	28,755	0,07%	$0,00	$4.671.900,00	$97.084,15	$3.775.971,39	$0,00	$8.447.871,39
01/01/2015	01/01/2015	1	19,21	28,815	28,815	0,07%	$68.600,00	$4.740.500,00	$3.289,71	$3.779.261,10	$0,00	$8.519.761,10
02/01/2015	31/01/2015	30	19,21	28,815	28,815	0,07%	$0,00	$4.740.500,00	$98.691,34	$3.877.952,44	$0,00	$8.618.452,44
01/02/2015	01/02/2015	1	19,21	28,815	28,815	0,07%	$68.600,00	$4.809.100,00	$3.337,32	$3.881.289,76	$0,00	$8.690.389,76
02/02/2015	28/02/2015	27	19,21	28,815	28,815	0,07%	$0,00	$4.809.100,00	$90.107,55	$3.971.397,31	$0,00	$8.780.497,31
01/03/2015	01/03/2015	1	19,21	28,815	28,815	0,07%	$68.600,00	$4.877.700,00	$3.384,92	$3.974.782,23	$0,00	$8.852.482,23
02/03/2015	31/03/2015	30	19,21	28,815	28,815	0,07%	$0,00	$4.877.700,00	$101.547,67	$4.076.329,90	$0,00	$8.954.029,90
01/04/2015	01/04/2015	1	19,37	29,055	29,055	0,07%	$68.600,00	$4.946.300,00	$3.457,77	$4.079.787,67	$0,00	$9.026.087,67
02/04/2015	30/04/2015	29	19,37	29,055	29,055	0,07%	$0,00	$4.946.300,00	$100.275,34	$4.180.063,01	$0,00	$9.126.363,01
01/05/2015	01/05/2015	1	19,37	29,055	29,055	0,07%	$68.600,00	$5.014.900,00	$3.505,73	$4.183.568,74	$0,00	$9.198.468,74
02/05/2015	31/05/2015	30	19,37	29,055	29,055	0,07%	$0,00	$5.014.900,00	$105.171,78	$4.288.740,52	$0,00	$9.303.640,52
01/06/2015	01/06/2015	1	19,37	29,055	29,055	0,07%	$68.600,00	$5.083.500,00	$3.553,68	$4.292.294,20	$0,00	$9.375.794,20
02/06/2015	30/06/2015	29	19,37	29,055	29,055	0,07%	$0,00	$5.083.500,00	$103.056,77	$4.395.350,97	$0,00	$9.478.850,97
01/07/2015	01/07/2015	1	19,26	28,89	28,89	0,07%	$75.400,00	$5.158.900,00	$3.588,30	$4.398.939,27	$0,00	$9.557.839,27
02/07/2015	31/07/2015	30	19,26	28,89	28,89	0,07%	$0,00	$5.158.900,00	$107.648,88	$4.506.588,15	$0,00	$9.665.488,15
01/08/2015	01/08/2015	1	19,26	28,89	28,89	0,07%	$75.400,00	$5.234.300,00	$3.640,74	$4.510.228,89	$0,00	$9.744.528,89
02/08/2015	31/08/2015	30	19,26	28,89	28,89	0,07%	$0,00	$5.234.300,00	$109.222,23	$4.619.451,12	$0,00	$9.853.751,12
01/09/2015	01/09/2015	1	19,26	28,89	28,89	0,07%	$75.400,00	$5.309.700,00	$3.693,19	$4.623.144,30	$0,00	$9.932.844,30
02/09/2015	30/09/2015	29	19,26	28,89	28,89	0,07%	$0,00	$5.309.700,00	$107.102,39	$4.730.246,69	$0,00	$10.039.946,69
01/10/2015	01/10/2015	1	19,33	28,995	28,995	0,07%	$75.400,00	$5.385.100,00	$3.757,65	$4.734.004,34	$0,00	$10.119.104,34
02/10/2015	31/10/2015	30	19,33	28,995	28,995	0,07%	$0,00	$5.385.100,00	$112.729,59	$4.846.733,94	$0,00	$10.231.833,94
01/11/2015	01/11/2015	1	19,33	28,995	28,995	0,07%	$75.400,00	$5.460.500,00	$3.810,27	$4.850.544,20	$0,00	$10.311.044,20
02/11/2015	30/11/2015	29	19,33	28,995	28,995	0,07%	$0,00	$5.460.500,00	$110.497,72	$4.961.041,92	$0,00	$10.421.541,92
01/12/2015	01/12/2015	1	19,33	28,995	28,995	0,07%	$75.400,00	$5.535.900,00	$3.862,88	$4.964.904,80	$0,00	$10.500.804,80
02/12/2015	31/12/2015	30	19,33	28,995	28,995	0,07%	$0,00	$5.535.900,00	$115.886,38	$5.080.791,18	$0,00	$10.616.691,18
01/01/2016	01/01/2016	1	19,68	29,52	29,52	0,07%	$75.400,00	$5.611.300,00	$3.977,98	$5.084.769,16	$0,00	$10.696.069,16
02/01/2016	31/01/2016	30	19,68	29,52	29,52	0,07%	$0,00	$5.611.300,00	$119.339,34	$5.204.108,51	$0,00	$10.815.408,51
01/02/2016	01/02/2016	1	19,68	29,52	29,52	0,07%	$75.400,00	$5.686.700,00	$4.031,43	$5.208.139,94	$0,00	$10.894.839,94
02/02/2016	29/02/2016	28	19,68	29,52	29,52	0,07%	$0,00	$5.686.700,00	$112.880,07	$5.321.020,00	$0,00	$11.007.720,00
01/03/2016	01/03/2016	1	19,68	29,52	29,52	0,07%	$75.400,00	$5.762.100,00	$4.084,88	$5.325.104,89	$0,00	$11.087.204,89
02/03/2016	31/03/2016	30	19,68	29,52	29,52	0,07%	$0,00	$5.762.100,00	$122.546,51	$5.447.651,40	$0,00	$11.209.751,40
01/04/2016	01/04/2016	1	20,54	30,81	30,81	0,07%	$79.900,00	$5.842.000,00	$4.300,26	$5.451.951,66	$0,00	$11.293.951,66
02/04/2016	30/04/2016	29	20,54	30,81	30,81	0,07%	$0,00	$5.842.000,00	$124.707,68	$5.576.659,34	$0,00	$11.418.659,34
01/05/2016	01/05/2016	1	20,54	30,81	30,81	0,07%	$79.900,00	$5.921.900,00	$4.359,08	$5.581.018,42	$0,00	$11.502.918,42
02/05/2016	31/05/2016	30	20,54	30,81	30,81	0,07%	$0,00	$5.921.900,00	$130.772,36	$5.711.790,79	$0,00	$11.633.690,79
01/06/2016	01/06/2016	1	20,54	30,81	30,81	0,07%	$79.900,00	$6.001.800,00	$4.417,89	$5.716.208,68	$0,00	$11.718.008,68

56

Consejo Superior de la Judicatura

LIQUIDACIONES CIVILES

Fecha 23/11/2017
Juzgado 110014003055

Tasa Aplicada = ((1+TasaEfectiva)^(Períodos/DíasPeríodo))-1

02/06/2016	30/06/2016	29	20,54	30,81	30,81	0,07%	$0,00	$6.001.800,00	$128.118,89	$5.844.327,57	$0,00	$11.846.127,57
01/07/2016	01/07/2016	1	21,34	32,01	32,01	0,08%	$79.900,00	$6.081.700,00	$4.628,98	$5.848.956,54	$0,00	$11.930.656,54
02/07/2016	31/07/2016	30	21,34	32,01	32,01	0,08%	$0,00	$6.081.700,00	$138.869,29	$5.987.825,83	$0,00	$12.069.525,83
01/08/2016	01/08/2016	1	21,34	32,01	32,01	0,08%	$79.900,00	$6.161.600,00	$4.689,79	$5.992.515,62	$0,00	$12.154.115,62
02/08/2016	31/08/2016	30	21,34	32,01	32,01	0,08%	$0,00	$6.161.600,00	$140.693,72	$6.133.209,34	$0,00	$12.294.809,34
01/09/2016	01/09/2016	1	21,34	32,01	32,01	0,08%	$79.900,00	$6.241.500,00	$4.750,61	$6.137.959,95	$0,00	$12.379.459,95
02/09/2016	30/09/2016	29	21,34	32,01	32,01	0,08%	$0,00	$6.241.500,00	$137.767,55	$6.275.727,49	$0,00	$12.517.227,49
01/10/2016	01/10/2016	1	21,99	32,985	32,985	0,08%	$79.900,00	$6.321.400,00	$4.938,96	$6.280.666,46	$0,00	$12.602.066,46
02/10/2016	31/10/2016	30	21,99	32,985	32,985	0,08%	$0,00	$6 321.400,00	$148.168,85	$6.428.835,31	$0,00	$12.750.235,31
01/11/2016	01/11/2016	1	21,99	32,985	32,985	0,08%	$79.900,00	$6.401.300,00	$5.001,39	$6.433.836,70	$0,00	$12.835.136,70
02/11/2016	30/11/2016	29	21,99	32,985	32,985	0,08%	$0,00	$6.401.300,00	$145.040,26	$6.578.876,96	$0,00	$12.980.176,96
01/12/2016	01/12/2016	1	21,99	32,985	32,985	0,08%	$79.900,00	$6.481.200,00	$5 063,81	$6.583.940,78	$0,00	$13.065.140,78
02/12/2016	31/12/2016	30	21,99	32,985	32,985	0,08%	$0,00	$6.481.200,00	$151.914,45	$6.735.855,22	$0,00	$13.217.055,22
01/01/2017	01/01/2017	1	22,34	33,51	33,51	0,08%	$79.900,00	$6.561.100,00	$5.197,12	$6.741.052,34	$0,00	$13.302.152,34
02/01/2017	31/01/2017	30	22,34	33,51	33,51	0,08%	$0,00	$6.561.100,00	$155.913,65	$6.896.966,00	$0,00	$13.458.066,00
01/02/2017	01/02/2017	1	22,34	33,51	33,51	0,08%	$79.900,00	$6.641.000,00	$5.260,41	$6.902.226,41	$0,00	$13.543.226,41
02/02/2017	28/02/2017	27	22,34	33,51	33,51	0,08%	$0,00	$6.641.000,00	$142.031,11	$7.044.257,52	$0,00	$13.685.257,52
01/03/2017	01/03/2017	1	22,34	33,51	33,51	0,08%	$79.900,00	$6.720.900,00	$5.323,70	$7.049.581,22	$0,00	$13.770.481,22
02/03/2017	31/03/2017	30	22,34	33,51	33,51	0,08%	$0,00	$6.720.900,00	$159.711,04	$7.209.292,25	$0,00	$13.930.192.25
01/04/2017	01/04/2017	1	22,33	33,495	33,495	0,08%	$87.900,00	$6.808.800,00	$5.391,23	$7.214.683,48	$0,00	$14.023.483,48
02/04/2017	30/04/2017	29	22,33	33,495	33,495	0,08%	$0,00	$6.808.800,00	$156.345,67	$7.371.029,16	$0,00	$14.179.829,16
01/05/2017	01/05/2017	1	22,33	33,495	33,495	0,08%	$87.900,00	$6.896.700,00	$5.460,83	$7.376.489,99	$0,00	$14.273.189,99
02/05/2017	31/05/2017	30	22,33	33,495	33,495	0,08%	$0,00	$6.896.700,00	$163.824,89	$7.540.314,88	$0,00	$14.437.014,88
01/06/2017	01/06/2017	1	22,33	33,495	33,495	0,08%	$87.900,00	$6.984.600,00	$5.530,43	$7.545.845,31	$0,00	$14.530.445,31
02/06/2017	30/06/2017	29	22,33	33,495	33,495	0,08%	$0,00	$6.984.600,00	$160.382,45	$7.706.227,75	$0,00	$14.690.827,75
01/07/2017	01/07/2017	1	21,98	32,97	32,97	0,08%	$87.900,00	$7.072.500,00	$5.523,61	$7.711.751,37	$0,00	$14.784.251,37
02/07/2017	31/07/2017	30	21,98	32,97	32,97	0,08%	$0,00	$7.072.500,00	$165.708,45	$7.877.459,82	$0,00	$14.949.959,82
01/08/2017	01/08/2017	1	21,98	32,97	32,97	0,08%	$87.900,00	$7.160.400,00	$5.592,26	$7.883.052,08	$0,00	$15.043.452,08
02/08/2017	31/08/2017	30	21,98	32,97	32,97	0,08%	$0,00	$7.160.400,00	$167.767,94	$8.050.820,03	$0,00	$15.211.220,03
01/09/2017	30/09/2017	30	21,98	32,97	32,97	0,08%	$0,00	$7.160.400,00	$167.767,94	$8.218.587,97	$0,00	$15.378.987,97
01/10/2017	31/10/2017	31	21,15	31,725	31,725	0,08%	$0,00	$7.160.400,00	$167 634,93	$8.386.222,90	$0,00	$15.546.622,90

Total Capital 1	$ 3.610.661,00
Total Cuotas Extraordinarias	$ 0,00
Total Multas	$ 0,00
Total Interes Mora 1	$ 5.090.744,20
Total a pagar	$ 8.701.405,20
- Abonos	$ 0,00
Neto a pagar 1	$ 8.701.405,20

Total Capital 2	$ 7.160.400,00
Total Cuotas Extraordinarias	$ 0,00
Total Multas	$ 0,00
Total Interes Mora 2	$ 8.544.222,90
Total a pagar	$ 15.704.622,90
- Abonos	$ 158.000,00
Neto a pagar 2	$ 15.546.622,90

Total Capital 1 y 2	$ 10.771.061,00
Total Cuotas Extraordinarias	$ 0,00
Total Multas	$ 0,00
Total Interes Mora 1 y 2	$ 13.634.967,10
Total a pagar	$ 24.406.028,10
- Abonos	$ 158.000,00
Neto a pagar 1 y 2	**$ 24.248.028,10**

República de Colombia
Consejo Superior de la Judicatura
RAMA JUDICIAL

LIQUIDACIONES CIVILES

Fecha 22/11/2017
Juzgado 110014003055

Tasa Aplicada = ((1+TasaEfectiva)^(Períodos/DíasPeríodo))-1

Desde	Hasta	Dias	Interés Anual	Interés Máximo	Interés Aplicado	Interés Diario Aplicado	Capital	Capital a Liquidar	Interés Mora	Saldo Interés Mora	Abonos	SubTotal
01/06/1999	30/06/1999	30	27,46	41,19	41,19	0,09%	$30.000,00	$30.000,00	$850,93	$850,93	$0,00	$30.850,93
01/07/1999	01/07/1999	1	24,22	36,33	36,33	0,08%	$30.000,00	$60.000,00	$50,97	$901,90	$0,00	$60.901,90
02/07/1999	31/07/1999	30	24,22	36,33	36,33	0,08%	$0,00	$60.000,00	$1.528,96	$2.430,86	$0,00	$62.430,86
01/08/1999	01/08/1999	1	26,25	39,375	39,375	0,09%	$30.000,00	$90.000,00	$81,90	$2.512,76	$0,00	$92.512,76
02/08/1999	31/08/1999	30	26,25	39,375	39,375	0,09%	$0,00	$90.000,00	$2.456,99	$4.969,75	$0,00	$94.969,75
01/09/1999	01/09/1999	1	26,01	39,015	39,015	0,09%	$30.000,00	$120.000,00	$108,35	$5.078,10	$0,00	$125.078,10
02/09/1999	30/09/1999	29	26,01	39,015	39,015	0,09%	$0,00	$120.000,00	$3.142,11	$8.220,21	$0,00	$128.220,21
01/10/1999	01/10/1999	1	26,96	40,44	40,44	0,09%	$30.000,00	$150.000,00	$139,63	$8.359,84	$0,00	$158.359,84
02/10/1999	31/10/1999	30	26,96	40,44	40,44	0,09%	$0,00	$150.000,00	$4.188,92	$12.548,76	$0,00	$162.548,76
01/11/1999	01/11/1999	1	25,7	38,55	38,55	0,09%	$30.000,00	$180.000,00	$160,87	$12.709,63	$0,00	$192.709,63
02/11/1999	30/11/1999	29	25,7	38,55	38,55	0,09%	$0,00	$180.000,00	$4.665,20	$17.374,84	$0,00	$197.374,84
01/12/1999	01/12/1999	1	24,22	36,33	36,33	0,08%	$30.000,00	$210.000,00	$178,38	$17.553,22	$0,00	$227.553,22
02/12/1999	31/12/1999	30	24,22	36,33	36,33	0,08%	$0,00	$210.000,00	$5.351,37	$22.904,59	$0,00	$232.904,59
01/01/2000	01/01/2000	1	22,4	33,6	33,6	0,08%	$30.000,00	$240.000,00	$190,55	$23.095,14	$0,00	$263.095,14
02/01/2000	31/01/2000	30	22,4	33,6	33,6	0,08%	$0,00	$240.000,00	$5.716,51	$28.811,64	$0,00	$268.811,64
01/02/2000	01/02/2000	1	19,46	29,19	29,19	0,07%	$30.000,00	$270.000,00	$189,52	$29.001,16	$0,00	$299.001,16
02/02/2000	29/02/2000	28	19,46	29,19	29,19	0,07%	$0,00	$270.000,00	$5.306,58	$34.307,74	$0,00	$304.307,74
01/03/2000	01/03/2000	1	17,45	26,175	26,175	0,06%	$30.000,00	$300.000,00	$191,16	$34.498,90	$0,00	$334.498,90
02/03/2000	31/03/2000	30	17,45	26,175	26,175	0,06%	$0,00	$300.000,00	$5.734,69	$40.233,59	$0,00	$340.233,59
01/04/2000	01/04/2000	1	17,87	26,805	26,805	0,07%	$30.000,00	$330.000,00	$214,78	$40.448,37	$0,00	$370.448,37
02/04/2000	30/04/2000	29	17,87	26,805	26,805	0,07%	$0,00	$330.000,00	$6.228,56	$46.676,94	$0,00	$376.676,94
01/05/2000	01/05/2000	1	17,9	26,85	26,85	0,07%	$30.000,00	$360.000,00	$234,65	$46.911,59	$0,00	$406.911,59
02/05/2000	31/05/2000	30	17,9	26,85	26,85	0,07%	$0,00	$360.000,00	$7.039,61	$53.951,19	$0,00	$413.951,19
01/06/2000	01/06/2000	1	19,77	29,655	29,655	0,07%	$33.000,00	$393.000,00	$279,73	$54.230,92	$0,00	$447.230,92
02/06/2000	30/06/2000	29	19,77	29,655	29,655	0,07%	$0,00	$393.000,00	$8.112,14	$62.343,07	$0,00	$455.343,07
01/07/2000	01/07/2000	1	19,44	29,16	29,16	0,07%	$33.000,00	$426.000,00	$298,75	$62.641,82	$0,00	$488.641,82
02/07/2000	31/07/2000	30	19,44	29,16	29,16	0,07%	$0,00	$426.000,00	$8.962,51	$71.604,33	$0,00	$497.604,33
01/08/2000	01/08/2000	1	19,92	29,88	29,88	0,07%	$33.000,00	$459.000,00	$328,89	$71.933,22	$0,00	$530.933,22
02/08/2000	31/08/2000	30	19,92	29,88	29,88	0,07%	$0,00	$459.000,00	$9.866,65	$81.799,87	$0,00	$540.799,87
01/09/2000	01/09/2000	1	22,93	34,395	34,395	0,08%	$33.000,00	$492.000,00	$398,63	$82.198,50	$0,00	$574.198,50
02/09/2000	30/09/2000	29	22,93	34,395	34,395	0,08%	$0,00	$492.000,00	$11.560,32	$93.758,82	$0,00	$585.758,82
01/10/2000	01/10/2000	1	23,08	34,62	34,62	0,08%	$33.000,00	$525.000,00	$427,78	$94.186,59	$0,00	$619.186,59
02/10/2000	31/10/2000	30	23,08	34,62	34,62	0,08%	$0,00	$525.000,00	$12.833,31	$107.019,91	$0,00	$632.019,91
01/11/2000	01/11/2000	1	23,8	35,7	35,7	0,08%	$33.000,00	$558.000,00	$466,89	$107.486,80	$0,00	$665.486,80
02/11/2000	30/11/2000	29	23,8	35,7	35,7	0,08%	$0,00	$558.000,00	$13.539,86	$121.026,66	$0,00	$679.026,66
01/12/2000	01/12/2000	1	23,69	35,535	35,535	0,08%	$33.000,00	$591.000,00	$492,53	$121.519,19	$0,00	$712.519,19
02/12/2000	31/12/2000	30	23,69	35,535	35,535	0,08%	$0,00	$591.000,00	$14.775,96	$136.295,15	$0,00	$727.295,15
01/01/2001	01/01/2001	1	24,16	36,24	36,24	0,08%	$33.000,00	$624.000,00	$528,91	$136.824,06	$0,00	$760.824,06
02/01/2001	31/01/2001	30	24,16	36,24	36,24	0,08%	$0,00	$624.000,00	$15.867,32	$152.691,38	$0,00	$776.691,38
01/02/2001	01/02/2001	1	26,03	39,045	39,045	0,09%	$33.000,00	$657.000,00	$593,60	$153.284,98	$0,00	$810.284,98
02/02/2001	28/02/2001	27	26,03	39,045	39,045	0,09%	$0,00	$657.000,00	$16.027,13	$169.312,11	$0,00	$826.312,11
01/03/2001	01/03/2001	1	25,11	37,665	37,665	0,09%	$33.000,00	$690.000,00	$604,54	$169.916,65	$0,00	$859.916,65

68

Consejo Superior de la Judicatura

LIQUIDACIONES CIVILES

Fecha 22/11/2017
Juzgado 110014003055

Tasa Aplicada = ((1+TasaEfectiva)^(Períodos/DíasPeríodo))-1

02/03/2001	31/03/2001	30	25,11	37,665	37,665	0,09%	$0,00	$690.000,00	$18.136,21	$188.052,86	$0,00	$878.052,86
01/04/2001	01/04/2001	1	24,83	37,245	37,245	0,09%	$33.000,00	$723.000,00	$627,40	$188.680,25	$0,00	$911.680,25
02/04/2001	30/04/2001	29	24,83	37,245	37,245	0,09%	$0,00	$723.000,00	$18.194,46	$206.874,71	$0,00	$929.874,71
01/05/2001	01/05/2001	1	24,24	36,36	36,36	0,09%	$33.000,00	$756.000,00	$642,62	$207.517,33	$0,00	$963.517,33
02/05/2001	31/05/2001	30	24,24	36,36	36,36	0,09%	$0,00	$756.000,00	$19.278,62	$226.795,96	$0,00	$982.795,96
01/06/2001	01/06/2001	1	25,17	37,755	37,755	0,09%	$33.000,00	$789.000,00	$692,69	$227.488,65	$0,00	$1.016.488,65
02/06/2001	30/06/2001	29	25,17	37,755	37,755	0,09%	$0,00	$789.000,00	$20.088,09	$247.576,74	$0,00	$1.036.576,74
01/07/2001	01/07/2001	1	26,08	39,12	39,12	0,09%	$33.000,00	$822.000,00	$743,89	$248.320,63	$0,00	$1.070.320,63
02/07/2001	31/07/2001	30	26,08	39.12	39,12	0,09%	$0,00	$822.000,00	$22.316,70	$270.637,32	$0,00	$1.092.637,32
01/08/2001	01/08/2001	1	24,25	36,375	36,375	0,09%	$33.000,00	$855.000,00	$727,03	$271.364,35	$0,00	$1.126.364,35
02/08/2001	31/08/2001	30	24,25	36,375	36,375	0,09%	$0,00	$855.000,00	$21.810,94	$293.175,30	$0,00	$1.148.175,30
01/09/2001	01/09/2001	1	23,06	34,59	34,59	0,08%	$33.000,00	$888.000,00	$723,01	$293.898,31	$0,00	$1.181.898,31
02/09/2001	30/09/2001	29	23,06	34,59	34,59	0,08%	$0,00	$888.000,00	$20.967,34	$314.865,65	$0,00	$1.202.865,65
01/10/2001	01/10/2001	1	23,22	34,83	34,83	0,08%	$33.000,00	$921.000,00	$754,38	$315.620,03	$0,00	$1.236.620,03
02/10/2001	31/10/2001	30	23,22	34,83	34,83	0,08%	$0,00	$921.000,00	$22.631,39	$338.251,41	$0,00	$1.259.251,41
01/11/2001	01/11/2001	1	22,98	34,47	34,47	0,08%	$33.000,00	$954.000,00	$774,42	$339.025,83	$0,00	$1 293.025,83
02/11/2001	30/11/2001	29	22,98	34,47	34,47	0,08%	$0,00	$954.000,00	$22.458,06	$361.483,88	$0,00	$1.315.483,88
01/12/2001	01/12/2001	1	22,48	33,72	33,72	0,08%	$33.000,00	$987.000,00	$786,07	$362.269,95	$0,00	$1.349.269,95
02/12/2001	31/12/2001	30	22,48	33,72	33,72	0,08%	$0,00	$987.000,00	$23.582,02	$385.851,97	$0,00	$1.372.851,97
01/01/2002	01/01/2002	1	22,81	34,215	34,215	0,08%	$33.000,00	$1.020.000,00	$822,68	$386.674,65	$0,00	$1.406.674,65
02/01/2002	31/01/2002	30	22,81	34,215	34,215	0,08%	$0,00	$1.020.000,00	$24.680,49	$411.355,14	$0,00	$1.431.355,14
01/02/2002	01/02/2002	1	22,35	33,525	33,525	0,08%	$33.000,00	$1.053.000,00	$834,42	$412.189,56	$0,00	$1.465.189,56
02/02/2002	28/02/2002	27	22,35	33,525	33,525	0,08%	$0,00	$1.053.000,00	$22.529,28	$434.718,84	$0,00	$1.487.718,84
01/03/2002	01/03/2002	1	20,97	31,455	31,455	0,08%	$33.000,00	$1.086.000,00	$814,04	$435.532,88	$0,00	$1.521.532,88
02/03/2002	31/03/2002	30	20,97	31,455	31,455	0,08%	$0,00	$1.086.000,00	$24.421,33	$459.954,21	$0,00	$1.545.954,21
01/04/2002	01/04/2002	1	21,03	31,545	31,545	0,08%	$33.000,00	$1.119.000,00	$840,88	$460.795,09	$0,00	$1.579.795,09
02/04/2002	30/04/2002	29	21,03	31,545	31,545	0,08%	$0,00	$1.119.000,00	$24.385,53	$485.180,63	$0,00	$1.604.180,63
01/05/2002	01/05/2002	1	20	30	30	0,07%	$13.580,00	$1.132.580,00	$814,40	$485.995,02	$0,00	$1.618.575,02
02/05/2002	31/05/2002	30	20	30	30	0,07%	$0,00	$1.132.580,00	$24.431,95	$510.426,97	$0,00	$1.643.006,97
01/06/2002	01/06/2002	1	19,96	29,94	29,94	0,07%	$13.580,00	$1.146.160,00	$822,71	$511.249,68	$0,00	$1.657.409,68
02/06/2002	30/06/2002	29	19,96	29,94	29,94	0,07%	$0,00	$1.146.160,00	$23.858,66	$535.108,34	$0,00	$1.681.268,34
01/07/2002	01/07/2002	1	19,77	29,655	29,655	0,07%	$13.580,00	$1.159.740,00	$825,48	$535.933,82	$0,00	$1.695.673,82
02/07/2002	31/07/2002	30	19,77	29,655	29,655	0,07%	$0,00	$1.159.740,00	$24.764,35	$560.698,18	$0,00	$1.720.438,18
01/08/2002	01/08/2002	1	20,01	30,015	30,015	0,07%	$13.580,00	$1.173.320,00	$844,06	$561.542,24	$0,00	$1.734.862,24
02/08/2002	31/08/2002	30	20,01	30,015	30,015	0,07%	$0,00	$1.173.320,00	$25.321,92	$586.864,16	$0,00	$1.760.184,16
01/09/2002	01/09/2002	1	20,18	30,27	30,27	0,07%	$13.580,00	$1.186.900,00	$860,21	$587.724,37	$0,00	$1.774.624,37
02/09/2002	30/09/2002	29	20,18	30,27	30,27	0,07%	$0,00	$1.186.900,00	$24.946,07	$612.670,44	$0,00	$1.799.570,44
01/10/2002	01/10/2002	1	20,3	30,45	30,45	0,07%	$13.580,00	$1.200.480,00	$874,60	$613.545,04	$0,00	$1.814.025,04
02/10/2002	31/10/2002	30	20,3	30,45	30,45	0,07%	$0,00	$1.200.480,00	$26.237,89	$639.782,92	$0,00	$1.840.262,92
01/11/2002	01/11/2002	1	19,76	29,64	29,64	0,07%	$13.580,00	$1.214.060,00	$863,76	$640.646,68	$0,00	$1.854.706,68
02/11/2002	30/11/2002	29	19,76	29,64	29,64	0,07%	$0,00	$1.214.060,00	$25.048,96	$665.695,64	$0,00	$1.879.755,64
01/12/2002	01/12/2002	1	19,69	29,535	29,535	0,07%	$13.580,00	$1.227.640,00	$870,69	$666.566,33	$0,00	$1.894.206,33
02/12/2002	31/12/2002	30	19,69	29,535	29,535	0,07%	$0,00	$1.227.640,00	$26.120,75	$692.687,08	$0,00	$1.920.327,08
01/01/2003	01/01/2003	1	19,64	29,46	29,46	0,07%	$13.580,00	$1.241.220,00	$878,35	$693.565,43	$0,00	$1.934.785,43
02/01/2003	31/01/2003	30	19,64	29,46	29,46	0,07%	$0,00	$1.241.220,00	$26.350,57	$719.916,00	$0,00	$1.961.136,00

569

Consejo Superior de la Judicatura

LIQUIDACIONES CIVILES

Fecha 22/11/2017
Juzgado 110014003055

Tasa Aplicada = ((1+TasaEfectiva)^(Períodos/DíasPeríodo))-1

01/02/2003	01/02/2003	1	19,78	29,67	29,67	0,07%	$13.580,00	$1.254.800,00	$893,54	$720.809,54	$0,00	$1.975.609,54
02/02/2003	28/02/2003	27	19,78	29,67	29,67	0,07%	$0,00	$1.254.800,00	$24.125,53	$744.935,07	$0,00	$1.999.735,07
01/03/2003	01/03/2003	1	19,49	29,235	29,235	0,07%	$13.580,00	$1.268.380,00	$891,52	$745.826,59	$0,00	$2.014.206,59
02/03/2003	31/03/2003	30	19,49	29,235	29,235	0,07%	$0,00	$1.268.380,00	$26.745,69	$772.572,29	$0,00	$2.040.952,29
01/04/2003	01/04/2003	1	19,81	29,715	29,715	0,07%	$13.580,00	$1.281.960,00	$914,10	$773.486,38	$0,00	$2.055.446,38
02/04/2003	30/04/2003	29	19,81	29,715	29,715	0,07%	$0,00	$1.281.960,00	$26.508,85	$799.995,23	$0,00	$2.081.955,23
01/05/2003	01/05/2003	1	19,89	29,835	29,835	0,07%	$14.400,00	$1.296.360,00	$927,65	$800.922,89	$0,00	$2.097.282,89
02/05/2003	31/05/2003	30	19,89	29,835	29,835	0,07%	$0,00	$1.296.360,00	$27.829,58	$828.752,46	$0,00	$2.125.112,46
01/06/2003	01/06/2003	1	19,2	28,8	28,8	0,07%	$14.400,00	$1.310.760,00	$909,19	$829.661,66	$0,00	$2.140.421,66
02/06/2003	30/06/2003	29	19,2	28,8	28,8	0,07%	$0,00	$1.310.760,00	$26.366,65	$856.028,31	$0,00	$2.166.788,31
01/07/2003	01/07/2003	1	19,44	29,16	29,16	0,07%	$14.400,00	$1.325.160,00	$929,32	$856.957,63	$0,00	$2.182.117,63
02/07/2003	31/07/2003	30	19,44	29,16	29,16	0,07%	$0,00	$1.325.160,00	$27.879,71	$884.837,34	$0,00	$2.209.997,34
01/08/2003	01/08/2003	1	19,88	29,82	29,82	0,07%	$14.400,00	$1.339.560,00	$958,14	$885.795,49	$0,00	$2.225.355,49
02/08/2003	31/08/2003	30	19,88	29,82	29,82	0,07%	$0,00	$1.339.560,00	$28.744,24	$914.539,73	$0,00	$2.254.099,73
01/09/2003	01/09/2003	1	20,12	30,18	30,18	0,07%	$14.400,00	$1.353.960,00	$978,72	$915.518,45	$0,00	$2.269.478,45
02/09/2003	30/09/2003	29	20,12	30,18	30,18	0,07%	$0,00	$1.353.960,00	$28.382,91	$943.901,36	$0,00	$2.297.861,36
01/10/2003	01/10/2003	1	20,04	30,06	30,06	0,07%	$14.400,00	$1.368.360,00	$985,67	$944.887,03	$0,00	$2.313.247,03
02/10/2003	31/10/2003	30	20,04	30,06	30,06	0,07%	$0,00	$1.368.360,00	$29.570,11	$974.457,14	$0,00	$2.342.817,14
01/11/2003	01/11/2003	1	19,87	29,805	29,805	0,07%	$14.400,00	$1.382.760,00	$988,60	$975.445,74	$0,00	$2.358.205,74
02/11/2003	30/11/2003	29	19,87	29,805	29,805	0,07%	$0,00	$1.382.760,00	$28.669,48	$1.004.115,23	$0,00	$2.386.875,23
01/12/2003	01/12/2003	1	19,81	29,715	29,715	0,07%	$14.400,00	$1.397.160,00	$996,24	$1.005.111,47	$0,00	$2.402.271,47
02/12/2003	31/12/2003	30	19,81	29,715	29,715	0,07%	$0,00	$1.397.160,00	$29.887,24	$1.034.998,71	$0,00	$2.432.158,71
01/01/2004	01/01/2004	1	19,67	29,505	29,505	0,07%	$14.400,00	$1.411.560,00	$1.000,24	$1.035.998,95	$0,00	$2.447.558,95
02/01/2004	31/01/2004	30	19,67	29,505	29,505	0,07%	$0,00	$1.411.560,00	$30.007,16	$1.066.006,11	$0,00	$2.477.566,11
01/02/2004	01/02/2004	1	19,74	29,61	29,61	0,07%	$14.400,00	$1.425.960,00	$1.013,61	$1.067.019,72	$0,00	$2.492.979,72
02/02/2004	29/02/2004	28	19,74	29,61	29,61	0,07%	$0,00	$1.425.960,00	$28.381,11	$1.095.400,83	$0,00	$2.521.360,83
01/03/2004	01/03/2004	1	19,8	29,7	29,7	0,07%	$14.400,00	$1.440.360,00	$1.026,59	$1.096.427,42	$0,00	$2.536.787,42
02/03/2004	31/03/2004	30	19,8	29,7	29,7	0,07%	$0,00	$1.440.360,00	$30.797,65	$1.127.225,07	$0,00	$2.567.585,07
01/04/2004	01/04/2004	1	19,78	29,67	29,67	0,07%	$14.790,00	$1.455.150,00	$1.036,21	$1.128.261,27	$0,00	$2.583.411,27
02/04/2004	30/04/2004	29	19,78	29,67	29,67	0,07%	$0,00	$1.455.150,00	$30.049,99	$1.158.311,27	$0,00	$2.613.461,27
01/05/2004	01/05/2004	1	19,71	29,565	29,565	0,07%	$14.790,00	$1.469.940,00	$1.043,47	$1.159.354,74	$0,00	$2.629.294,74
02/05/2004	31/05/2004	30	19,71	29,565	29,565	0,07%	$0,00	$1.469.940,00	$31.304,22	$1.190.658,96	$0,00	$2.660.598,96
01/06/2004	01/06/2004	1	19,67	29,505	29,505	0,07%	$14.790,00	$1.484.730,00	$1.052,09	$1.191.711,04	$0,00	$2.676.441,04
02/06/2004	30/06/2004	29	19,67	29,505	29,505	0,07%	$0,00	$1.484.730,00	$30.510,53	$1.222.221,58	$0,00	$2.706.951,58
01/07/2004	01/07/2004	1	19,44	29,16	29,16	0,07%	$14.790,00	$1.499.520,00	$1.051,60	$1.223.273,18	$0,00	$2.722.793,18
02/07/2004	31/07/2004	30	19,44	29,16	29,16	0,07%	$0,00	$1.499.520,00	$31.548,03	$1.254.821,21	$0,00	$2.754.341,21
01/08/2004	01/08/2004	1	19,28	28,92	28,92	0,07%	$14.790,00	$1.514.310,00	$1.054,25	$1.255.875,46	$0,00	$2.770.185,46
02/08/2004	31/08/2004	30	19,28	28,92	28,92	0,07%	$0,00	$1.514.310,00	$31.627,54	$1.287.503,00	$0,00	$2.801.813,00
01/09/2004	01/09/2004	1	19,5	29,25	29,25	0,07%	$14.790,00	$1.529.100,00	$1.075,27	$1.288.578,26	$0,00	$2.817.678,26
02/09/2004	30/09/2004	29	19,5	29,25	29,25	0,07%	$0,00	$1.529.100,00	$31.182,69	$1.319.760,96	$0,00	$2.848.860,96
01/10/2004	01/10/2004	1	19,09	28,635	28,635	0,07%	$14.790,00	$1.543.890,00	$1.065,48	$1.320.826,44	$0,00	$2.864.716,44
02/10/2004	31/10/2004	30	19,09	28,635	28,635	0,07%	$0,00	$1.543.890,00	$31.964,31	$1.352.790,75	$0,00	$2.896.680,75
01/11/2004	01/11/2004	1	19,59	29,385	29,385	0,07%	$14.790,00	$1.558.680,00	$1.100,53	$1.353.891,28	$0,00	$2.912.571,28
02/11/2004	30/11/2004	29	19,59	29,385	29,385	0,07%	$0,00	$1.558.680,00	$31.915,29	$1.385.806,57	$0,00	$2.944.486,57
01/12/2004	01/12/2004	1	19,49	29,235	29,235	0,07%	$14.790,00	$1.573.470,00	$1.105,97	$1.386.912,53	$0,00	$2.960.382,53

570

República de Colombia
Consejo Superior de la Judicatura
RAMA JUDICIAL

Consejo Superior de la Judicatura

LIQUIDACIONES CIVILES

Fecha 22/11/2017
Juzgado 110014003055

Tasa Aplicada = ((1+TasaEfectiva)^(Períodos/DíasPeríodo))-1

02/12/2004	31/12/2004	30	19,49	29,235	29,235	0,07%	$0,00	$1.573.470,00	$33.178,97	$1.420.091,50	$0,00	$2.993.561,50
01/01/2005	01/01/2005	1	19,45	29,175	29,175	0,07%	$14.790,00	$1.588.260,00	$1.114,34	$1.421.205,84	$0,00	$3.009.465,84
02/01/2005	31/01/2005	30	19,45	29,175	29,175	0,07%	$0,00	$1.588.260,00	$33.430,18	$1.454.636,02	$0,00	$3.042.896,02
01/02/2005	01/02/2005	1	19,4	29,1	29,1	0,07%	$14.790,00	$1.603.050,00	$1.122,16	$1.455.758,18	$0,00	$3.058.808,18
02/02/2005	28/02/2005	27	19,4	29,1	29,1	0,07%	$0,00	$1.603.050,00	$30.298,42	$1.486.056,60	$0,00	$3.089.106,60
01/03/2005	01/03/2005	1	19,15	28,725	28,725	0,07%	$14.790,00	$1.617.840,00	$1.119,61	$1.487.176,21	$0,00	$3.105.016,21
02/03/2005	31/03/2005	30	19,15	28,725	28,725	0,07%	$0,00	$1.617.840,00	$33.588,42	$1.520.764,63	$0,00	$3.138.604,63
01/04/2005	01/04/2005	1	19,19	28,785	28,785	0,07%	$16.000,00	$1.633.840,00	$1.132,77	$1.521.897,41	$0,00	$3.155.737,41
02/04/2005	30/04/2005	29	19,19	28,785	28,785	0,07%	$0,00	$1.633.840,00	$32.850,45	$1.554.747,86	$0,00	$3.188.587,86
01/05/2005	01/05/2005	1	19,02	28,53	28,53	0,07%	$16.000,00	$1.649.840,00	$1.134,90	$1.555.882,76	$0,00	$3.205.722,76
02/05/2005	31/05/2005	30	19,02	28,53	28,53	0,07%	$0,00	$1.649.840,00	$34.047,07	$1.589.929,83	$0,00	$3.239.769,83
01/06/2005	01/06/2005	1	18,85	28,275	28,275	0,07%	$16.000,00	$1.665.840,00	$1.136,84	$1.591.066,67	$0,00	$3.256.906,67
02/06/2005	30/06/2005	29	18,85	28,275	28,275	0,07%	$0,00	$1.665.840,00	$32.968,31	$1.624.034,98	$0,00	$3.289.874,98
01/07/2005	01/07/2005	1	18,5	27,75	27,75	0,07%	$16.000,00	$1.681.840,00	$1.128,85	$1.625.163,83	$0,00	$3.307.003,83
02/07/2005	31/07/2005	30	18,5	27,75	27,75	0,07%	$0,00	$1.681.840,00	$33.865,42	$1.659.029,25	$0,00	$3.340.869,25
01/08/2005	01/08/2005	1	18,24	27,36	27,36	0,07%	$16.000,00	$1.697.840,00	$1.125,35	$1.660.154,61	$0,00	$3.357.994,61
02/08/2005	31/08/2005	30	18,24	27,36	27,36	0,07%	$0,00	$1.697.840,00	$33.760,64	$1.693.915,25	$0,00	$3.391.755,25
01/09/2005	01/09/2005	1	18,22	27,33	27,33	0,07%	$16.000,00	$1.713.840,00	$1.134,85	$1.695.050,10	$0,00	$3.408.890,10
02/09/2005	30/09/2005	29	18,22	27,33	27,33	0,07%	$0,00	$1.713.840,00	$32.910,73	$1.727.960,84	$0,00	$3.441.800,84
01/10/2005	01/10/2005	1	17,93	26,895	26,895	0,07%	$16.000,00	$1.729.840,00	$1.129,22	$1.729.090,05	$0,00	$3.458.930,05
02/10/2005	31/10/2005	30	17,93	26,895	26,895	0,07%	$0,00	$1.729.840,00	$33.876,55	$1.762.966,60	$0,00	$3.492.806,60
01/11/2005	01/11/2005	1	17,81	26,715	26,715	0,06%	$16.000,00	$1.745.840,00	$1.132,87	$1.764.099,47	$0,00	$3.509.939,47
02/11/2005	30/11/2005	29	17,81	26,715	26,715	0,06%	$0,00	$1.745.840,00	$32.853,20	$1.796.952,67	$0,00	$3.542.792,67
01/12/2005	01/12/2005	1	17,49	26,235	26,235	0,06%	$16.000,00	$1.761.840,00	$1.124,92	$1.798.077,59	$0,00	$3.559.917,59
02/12/2005	31/12/2005	30	17,49	26,235	26,235	0,06%	$0,00	$1.761.840,00	$33.747,60	$1.831.825,19	$0,00	$3.593.665,19
01/01/2006	01/01/2006	1	17,35	26,025	26,025	0,06%	$16.000,00	$1.777.840,00	$1.127,02	$1.832.952,21	$0,00	$3.610.792,21
02/01/2006	31/01/2006	30	17,35	26,025	26,025	0,06%	$0,00	$1.777.840,00	$33.810,63	$1.866.762,85	$0,00	$3.644.602,85
01/02/2006	01/02/2006	1	17,51	26,265	26,265	0,06%	$16.000,00	$1.793.840,00	$1.146,52	$1.867.909,37	$0,00	$3.661.749,37
02/02/2006	28/02/2006	27	17,51	26,265	26,265	0,06%	$0,00	$1.793.840,00	$30.956,05	$1.898.865,42	$0,00	$3.692.705,42
01/03/2006	01/03/2006	1	17,25	25,875	25,875	0,06%	$16.000,00	$1.809.840,00	$1.141,40	$1.900.006,81	$0,00	$3.709.846,81
02/03/2006	31/03/2006	30	17,25	25,875	25,875	0,06%	$0,00	$1.809.840,00	$34.241,93	$1.934.248,75	$0,00	$3.744.088,75
01/04/2006	01/04/2006	1	16,75	25,125	25,125	0,06%	$17.000,00	$1.826.840,00	$1.122,19	$1.935.370,94	$0,00	$3.762.210,94
02/04/2006	30/04/2006	29	16,75	25,125	25,125	0,06%	$0,00	$1.826.840,00	$32.543,50	$1.967.914,44	$0,00	$3.794.754,44
01/05/2006	01/05/2006	1	16,07	24,105	24,105	0,06%	$17.000,00	$1.843.840,00	$1.091,26	$1.969.005,70	$0,00	$3.812.845,70
02/05/2006	31/05/2006	30	16,07	24,105	24,105	0,06%	$0,00	$1.843.840,00	$32.737,76	$2.001.743,46	$0,00	$3.845.583,46
01/06/2006	01/06/2006	1	15,61	23,415	23,415	0,06%	$17.000,00	$1.860.840,00	$1.072,88	$2.002.816,34	$0,00	$3.863.656,34
02/06/2006	30/06/2006	29	15,61	23,415	23,415	0,06%	$0,00	$1.860.840,00	$31.113,50	$2.033.929,84	$0,00	$3.894.769,84
01/07/2006	01/07/2006	1	15,08	22,62	22,62	0,06%	$17.000,00	$1.877.840,00	$1.049,41	$2.034.979,25	$0,00	$3.912.819,25
02/07/2006	31/07/2006	30	15,08	22,62	22,62	0,06%	$0,00	$1.877.840,00	$31.482,41	$2.066.461,67	$0,00	$3.944.301,67
01/08/2006	01/08/2006	1	15,02	22,53	22,53	0,06%	$17.000,00	$1.894.840,00	$1.055,10	$2.067.516,77	$0,00	$3.962.356,77
02/08/2006	31/08/2006	30	15,02	22,53	22,53	0,06%	$0,00	$1.894.840,00	$31.653,01	$2.099.169,78	$0,00	$3.994.009,78
01/09/2006	01/09/2006	1	15,05	22,575	22,575	0,06%	$17.000,00	$1.911.840,00	$1.066,49	$2.100.236,27	$0,00	$4.012.076,27
02/09/2006	30/09/2006	29	15,05	22,575	22,575	0,06%	$0,00	$1.911.840,00	$30.928,23	$2.131.164,50	$0,00	$4.043.004,50
01/10/2006	01/10/2006	1	15,07	22,605	22,605	0,06%	$17.000,00	$1.928.840,00	$1.077,27	$2.132.241,77	$0,00	$4.061.081,77
02/10/2006	31/10/2006	30	15,07	22,605	22,605	0,06%	$0,00	$1.928.840,00	$32.318,04	$2.164.559,80	$0,00	$4.093.399,80

151

LIQUIDACIONES CIVILES

Tasa Aplicada = ((1+TasaEfectiva)^(Períodos/DíasPeríodo))-1

Fecha 22/11/2017
Juzgado 110014003055

01/11/2006	01/11/2006	1	15,07	22,605	22,605	0,06%	$17.000,00	$1.945.840,00	$1.086,76	$2.165.646,56	$0,00	$4.111.486,56
02/11/2006	30/11/2006	29	15,07	22,605	22,605	0,06%	$0,00	$1.945.840,00	$31.516,11	$2.197.162,67	$0,00	$4.143.002,67
01/12/2006	01/12/2006	1	15,07	22,605	22,605	0,06%	$17.000,00	$1.962.840,00	$1.096,26	$2.198.258,93	$0,00	$4.161.098,93
02/12/2006	31/12/2006	30	15,07	22,605	22,605	0,06%	$0,00	$1.962.840,00	$32.887,71	$2.231.146,64	$0,00	$4.193.986,64
01/01/2007	01/01/2007	1	13,83	20,745	20,745	0,05%	$17.000,00	$1.979.840,00	$1.022,79	$2.232.169,43	$0,00	$4.212.009,43
02/01/2007	31/01/2007	30	13,83	20,745	20,745	0,05%	$0,00	$1.979.840,00	$30.683,62	$2.262.853,05	$0,00	$4.242.693,05
01/02/2007	01/02/2007	1	13,83	20,745	20,745	0,05%	$17.000,00	$1.996.840,00	$1.031,57	$2.263.884,62	$0,00	$4.260.724,62
02/02/2007	28/02/2007	27	13,83	20,745	20,745	0,05%	$0,00	$1.996.840,00	$27.852,38	$2.291.737,00	$0,00	$4.288.577,00

Total Capital	$	1.996.840,00
Total Cuotas Extraordinarias	$	0,00
Total Multas	$	0,00
Total Interes Mora	$	2.291.737,00
Total a pagar	$	4.288.577,00
- Abonos	$	0,00
Neto a pagar	$	4.288.577,00

592

República de Colombia
Consejo Superior de la Judicatura
RAMA JUDICIAL

Consejo Superior de la Judicatura

LIQUIDACIONES CIVILES

Fecha 23/11/2017
Juzgado 110014003055

Tasa Aplicada = ((1+TasaEfectiva)^(Períodos/DíasPeríodo))-1

Desde	Hasta	Dias	Interés Anual	Interés Máximo	Interés Aplicado	Interés Diario Aplicado	Capital	Capital a Liquidar	Interés Mora	Saldo Interés Mora	Abonos	SubTotal
01/03/2007	31/03/2007	31	13,83	20,745	20,745	0,05%	$17.000,00	$17.000,00	$272,25	$272,25	$0,00	$17.272,25
01/04/2007	01/04/2007	1	16,75	25,125	25,125	0,06%	$18.000,00	$35.000,00	$21,50	$293,75	$0,00	$35.293,75
02/04/2007	30/04/2007	29	16,75	25,125	25,125	0,06%	$0,00	$35.000,00	$623,49	$917,24	$0,00	$35.917,24
01/05/2007	01/05/2007	1	16,75	25,125	25,125	0,06%	$18.000,00	$53.000,00	$32,56	$949,80	$0,00	$53.949,80
02/05/2007	31/05/2007	30	16,75	25,125	25,125	0,06%	$0,00	$53.000,00	$976,70	$1.926,50	$0,00	$54.926,50
01/06/2007	01/06/2007	1	16,75	25,125	25,125	0,06%	$18.000,00	$71.000,00	$43,61	$1.970,12	$0,00	$72.970,12
02/06/2007	30/06/2007	29	16,75	25,125	25,125	0,06%	$0,00	$71.000,00	$1.264,80	$3.234,92	$0,00	$74.234,92
01/07/2007	01/07/2007	1	19,01	28,515	28,515	0,07%	$18.000,00	$89.000,00	$61,19	$3.296,11	$0,00	$92.296,11
02/07/2007	31/07/2007	30	19,01	28,515	28,515	0,07%	$0,00	$89.000,00	$1.835,80	$5.131,91	$0,00	$94.131,91
01/08/2007	01/08/2007	1	19,01	28,515	28,515	0,07%	$18.000,00	$107.000,00	$73,57	$5.205,48	$0,00	$112.205,48
02/08/2007	31/08/2007	30	19,01	28,515	28,515	0,07%	$0,00	$107.000,00	$2.207,09	$7.412,57	$0,00	$114.412,57
01/09/2007	01/09/2007	1	19,01	28,515	28,515	0,07%	$18.000,00	$125.000,00	$85,95	$7.498,52	$0,00	$132.498,52
02/09/2007	30/09/2007	29	19,01	28,515	28,515	0,07%	$0,00	$125.000,00	$2.492,43	$9.990,94	$0,00	$134.990,94
01/10/2007	01/10/2007	1	21,26	31,89	31,89	0,08%	$18.000,00	$143.000,00	$108,49	$10.099,43	$0,00	$153.099,43
02/10/2007	31/10/2007	30	21,26	31,89	31,89	0,08%	$0,00	$143.000,00	$3.254,56	$13.353,99	$0,00	$156.353,99
01/11/2007	01/11/2007	1	21,26	31,89	31,89	0,08%	$18.000,00	$161.000,00	$122,14	$13.476,13	$0,00	$174.476,13
02/11/2007	30/11/2007	29	21,26	31,89	31,89	0,08%	$0,00	$161.000,00	$3.542,08	$17.018,21	$0,00	$178.018,21
01/12/2007	01/12/2007	1	21,26	31,89	31,89	0,08%	$18.000,00	$179.000,00	$135,80	$17.154,01	$0,00	$196.154,01
02/12/2007	31/12/2007	30	21,26	31,89	31,89	0,08%	$0,00	$179.000,00	$4.073,89	$21.227,90	$0,00	$200.227,90
01/01/2008	01/01/2008	1	21,83	32,745	32,745	0,08%	$18.000,00	$197.000,00	$152,94	$21.380,84	$0,00	$218.380,84
02/01/2008	31/01/2008	30	21,83	32,745	32,745	0,08%	$0,00	$197.000,00	$4.588,26	$25.969,10	$0,00	$222.969,10
01/02/2008	01/02/2008	1	21,83	32,745	32,745	0,08%	$18.000,00	$215.000,00	$166,92	$26.136,02	$0,00	$241.136,02
02/02/2008	29/02/2008	28	21,83	32,745	32,745	0,08%	$0,00	$215.000,00	$4.673,66	$30.809,68	$0,00	$245.809,68
01/03/2008	01/03/2008	1	21,83	32,745	32,745	0,08%	$18.000,00	$233.000,00	$180,89	$30.990,57	$0,00	$263.990,57
02/03/2008	31/03/2008	30	21,83	32,745	32,745	0,08%	$0,00	$233.000,00	$5.426,72	$36.417,29	$0,00	$269.417,29
01/04/2008	01/04/2008	1	21,92	32,88	32,88	0,08%	$19.100,00	$252.100,00	$196,42	$36.613,71	$0,00	$288.713,71
02/04/2008	30/04/2008	29	21,92	32,88	32,88	0,08%	$0,00	$252.100,00	$5.696,23	$42.309,95	$0,00	$294.409,95
01/05/2008	01/05/2008	1	21,92	32,88	32,88	0,08%	$19.100,00	$271.200,00	$211,30	$42.521,25	$0,00	$313.721,25
02/05/2008	31/05/2008	30	21,92	32,88	32,88	0,08%	$0,00	$271.200,00	$6.339,10	$48.860,35	$0,00	$320.060,35
01/06/2008	01/06/2008	1	21,92	32,88	32,88	0,08%	$19.100,00	$290.300,00	$226,19	$49.086,54	$0,00	$339.386,54
02/06/2008	30/06/2008	29	21,92	32,88	32,88	0,08%	$0,00	$290.300,00	$6.559,37	$55.645,90	$0,00	$345.945,90
01/07/2008	01/07/2008	1	21,51	32,265	32,265	0,08%	$19.100,00	$309.400,00	$237,13	$55.883,04	$0,00	$365.283,04
02/07/2008	31/07/2008	30	21,51	32,265	32,265	0,08%	$0,00	$309.400,00	$7.113,94	$62.996,98	$0,00	$372.396,98
01/08/2008	01/08/2008	1	21,51	32,265	32,265	0,08%	$19.100,00	$328.500,00	$251,77	$63.248,75	$0,00	$391.748,75
02/08/2008	31/08/2008	30	21,51	32,265	32,265	0,08%	$0,00	$328.500,00	$7.553,10	$70.801,85	$0,00	$399.301,85
01/09/2008	01/09/2008	1	21,51	32,265	32,265	0,08%	$19.100,00	$347.600,00	$266,41	$71.068,25	$0,00	$418.668,25
02/09/2008	30/09/2008	29	21,51	32,265	32,265	0,08%	$0,00	$347.600,00	$7.725,85	$78.794,11	$0,00	$426.394,11
01/10/2008	01/10/2008	1	21,02	31,53	31,53	0,08%	$19.100,00	$366.700,00	$275,44	$79.069,55	$0,00	$445.769,55
02/10/2008	31/10/2008	30	21,02	31,53	31,53	0,08%	$0,00	$366.700,00	$8.263,34	$87.332,89	$0,00	$454.032,89
01/11/2008	01/11/2008	1	21,02	31,53	31,53	0,08%	$19.100,00	$385.800,00	$289,79	$87.622,68	$0,00	$473.422,68
02/11/2008	30/11/2008	29	21,02	31,53	31,53	0,08%	$0,00	$385.800,00	$8.403,95	$96.026,63	$0,00	$481.826,63
01/12/2008	01/12/2008	1	21,02	31,53	31,53	0,08%	$19.100,00	$404.900,00	$304,14	$96.330,77	$0,00	$501.230,77

25

LIQUIDACIONES CIVILES

Fecha 23/11/2017
Juzgado 110014003055

Tasa Aplicada = ((1+TasaEfectiva)^(Períodos/DíasPeríodo))-1

02/12/2008	31/12/2008	30	21,02	31,53	31,53	0,08%	$0,00	$404.900,00	$9.124,15	$105.454,92	$0,00	$510.354,92
01/01/2009	01/01/2009	1	20,47	30,705	30,705	0,07%	$19.100,00	$424.000,00	$311,17	$105.766,09	$0,00	$529.766,09
02/01/2009	31/01/2009	30	20,47	30,705	30,705	0,07%	$0,00	$424.000,00	$9.335,12	$115.101,21	$0,00	$539.101,21
01/02/2009	01/02/2009	1	20,47	30,705	30,705	0,07%	$19.100,00	$443.100,00	$325,19	$115.426,40	$0,00	$558.526,40
02/02/2009	28/02/2009	27	20,47	30,705	30,705	0,07%	$0,00	$443.100,00	$8.780,08	$124.206,48	$0,00	$567.306,48
01/03/2009	01/03/2009	1	20,47	30,705	30,705	0,07%	$19.100,00	$462.200,00	$339,21	$124.545,68	$0,00	$586.745,68
02/03/2009	31/03/2009	30	20,47	30,705	30,705	0,07%	$0,00	$462.200,00	$10.176,16	$134.721,84	$0,00	$596.921,84
01/04/2009	01/04/2009	1	20,28	30,42	30,42	0,07%	$21.000,00	$483.200,00	$351,73	$135.073,57	$0,00	$618.273,57
02/04/2009	30/04/2009	29	20,28	30,42	30,42	0,07%	$0,00	$483.200,00	$10.200,03	$145.273,60	$0,00	$628.473,60
01/05/2009	01/05/2009	1	20,28	30,42	30,42	0,07%	$21.000,00	$504.200,00	$367,01	$145.640,61	$0,00	$649.840,61
02/05/2009	31/05/2009	30	20,28	30,42	30,42	0,07%	$0,00	$504.200,00	$11.010,34	$156.650,95	$0,00	$660.850,95
01/06/2009	01/06/2009	1	20,28	30,42	30,42	0,07%	$21.000,00	$525.200,00	$382,30	$157.033,25	$0,00	$682.233,25
02/06/2009	30/06/2009	29	20,28	30,42	30,42	0,07%	$0,00	$525.200,00	$11.086,62	$168.119,87	$0,00	$693.319,87
01/07/2009	01/07/2009	1	18,65	27,975	27,975	0,07%	$21.000,00	$546.200,00	$369,24	$168.489,11	$0,00	$714.689,11
02/07/2009	31/07/2009	30	18,65	27,975	27,975	0,07%	$0,00	$546.200,00	$11.077,30	$179.566,41	$0,00	$725.766,41
01/08/2009	01/08/2009	1	18,65	27,975	27,975	0,07%	$21.000,00	$567.200,00	$383,44	$179.949,85	$0,00	$747.149,85
02/08/2009	31/08/2009	30	18,65	27,975	27,975	0,07%	$0,00	$567.200,00	$11.503,19	$191.453,05	$0,00	$758.653,05
01/09/2009	01/09/2009	1	18,65	27,975	27,975	0,07%	$21.000,00	$588.200,00	$397,64	$191.850,68	$0,00	$780.050,68
02/09/2009	30/09/2009	29	18,65	27,975	27,975	0,07%	$0,00	$588.200,00	$11.531,45	$203.382,13	$0,00	$791.582,13
01/10/2009	01/10/2009	1	17,28	25,92	25,92	0,06%	$21.000,00	$609.200,00	$384,80	$203.766,93	$0,00	$812.966,93
02/10/2009	31/10/2009	30	17,28	25,92	25,92	0,06%	$0,00	$609.200,00	$11.543,89	$215.310,82	$0,00	$824.510,82
01/11/2009	01/11/2009	1	17,28	25,92	25,92	0,06%	$21.000,00	$630.200,00	$398,06	$215.708,88	$0,00	$845.908,88
02/11/2009	30/11/2009	29	17,28	25,92	25,92	0,06%	$0,00	$630.200,00	$11.543,77	$227.252,65	$0,00	$857.452,65
01/12/2009	01/12/2009	1	17,28	25,92	25,92	0,06%	$21.000,00	$651.200,00	$411,33	$227.663,97	$0,00	$878.863,97
02/12/2009	31/12/2009	30	17,28	25,92	25,92	0,06%	$0,00	$651.200,00	$12.339,76	$240.003,74	$0,00	$891.203,74
01/01/2010	01/01/2010	1	16,14	24,21	24,21	0,06%	$21.000,00	$672.200,00	$399,39	$240.403,13	$0,00	$912.603,13
02/01/2010	31/01/2010	30	16,14	24,21	24,21	0,06%	$0,00	$672.200,00	$11.981,80	$252.384,93	$0,00	$924.584,93
01/02/2010	01/02/2010	1	16,14	24,21	24,21	0,06%	$21.000,00	$693.200,00	$411,87	$252.796,80	$0,00	$945.996,80
02/02/2010	28/02/2010	27	16,14	24,21	24,21	0,06%	$0,00	$693.200,00	$11.120,51	$263.917,31	$0,00	$957.117,31
01/03/2010	01/03/2010	1	16,14	24,21	24,21	0,06%	$21.000,00	$714.200,00	$424,35	$264.341,66	$0,00	$978.541,66
02/03/2010	31/03/2010	30	16,14	24,21	24,21	0,06%	$0,00	$714.200,00	$12.730,44	$277.072,10	$0,00	$991.272,10
01/04/2010	01/04/2010	1	15,31	22,965	22,965	0,06%	$24.000,00	$738.200,00	$418,22	$277.490,33	$0,00	$1.015.690,33
02/04/2010	30/04/2010	29	15,31	22,965	22,965	0,06%	$0,00	$738.200,00	$12.128,44	$289.618,76	$0,00	$1.027.818,76
01/05/2010	01/05/2010	1	15,31	22,965	22,965	0,06%	$24.000,00	$762.200,00	$431,82	$290.050,58	$0,00	$1.052.250,58
02/05/2010	31/05/2010	30	15,31	22,965	22,965	0,06%	$0,00	$762.200,00	$12.954,57	$303.005,15	$0,00	$1.065.205,15
01/06/2010	01/06/2010	1	15,31	22,965	22,965	0,06%	$24.000,00	$786.200,00	$445,42	$303.450,56	$0,00	$1.089.650,56
02/06/2010	30/06/2010	29	15,31	22,965	22,965	0,06%	$0,00	$786.200,00	$12.917,06	$316.367,63	$0,00	$1.102.567,63
01/07/2010	01/07/2010	1	14,94	22,41	22,41	0,06%	$24.000,00	$810.200,00	$448,97	$316.816,59	$0,00	$1.127.016,59
02/07/2010	31/07/2010	30	14,94	22,41	22,41	0,06%	$0,00	$810.200,00	$13.468,98	$330.285,57	$0,00	$1.140.485,57
01/08/2010	01/08/2010	1	14,94	22,41	22,41	0,06%	$24.000,00	$834.200,00	$462,27	$330.747,84	$0,00	$1.164.947,84
02/08/2010	31/08/2010	30	14,94	22,41	22,41	0,06%	$0,00	$834.200,00	$13.867,96	$344.615,80	$0,00	$1.178.815,80
01/09/2010	01/09/2010	1	14,94	22,41	22,41	0,06%	$24.000,00	$858.200,00	$475,56	$345.091,37	$0,00	$1.203.291,37
02/09/2010	30/09/2010	29	14,94	22,41	22,41	0,06%	$0,00	$858.200,00	$13.791,38	$358.882,75	$0,00	$1.217.082,75
01/10/2010	01/10/2010	1	14,21	21,315	21,315	0,05%	$24.000,00	$882.200,00	$467,13	$359.349,88	$0,00	$1.241.549,88
02/10/2010	31/10/2010	30	14,21	21,315	21,315	0,05%	$0,00	$882.200,00	$14.014,03	$373.363,91	$0,00	$1.255.563,91

República de Colombia
Consejo Superior de la Judicatura
RAMA JUDICIAL

LIQUIDACIONES CIVILES

Fecha 23/11/2017
Juzgado 110014003055

Tasa Aplicada = ((1+TasaEfectiva)^(Períodos/DíasPeríodo))-1

01/11/2010	01/11/2010	1	14,21	21,315	21,315	0,05%	$24.000,00	$906.200,00	$479,84	$373.843,76	$0,00	$1.280.043,76
02/11/2010	30/11/2010	29	14,21	21,315	21,315	0,05%	$0,00	$906.200,00	$13.915,44	$387.759,19	$0,00	$1.293.959,19
01/12/2010	01/12/2010	1	14,21	21,315	21,315	0,05%	$24.000,00	$930.200,00	$492,55	$388.251,74	$0,00	$1.318.451,74
02/12/2010	31/12/2010	30	14,21	21,315	21,315	0,05%	$0,00	$930.200,00	$14.776,53	$403.028,27	$0,00	$1.333.228,27
01/01/2011	01/01/2011	1	15,61	23,415	23,415	0,06%	$24.000,00	$954.200,00	$550,15	$403.578,42	$0,00	$1.357.778,42
02/01/2011	31/01/2011	30	15,61	23,415	23,415	0,06%	$0,00	$954.200,00	$16.504,51	$420.082,93	$0,00	$1.374.282,93
01/02/2011	01/02/2011	1	15,61	23,415	23,415	0,06%	$24.000,00	$978.200,00	$563,99	$420.646,92	$0,00	$1.398.846,92
02/02/2011	28/02/2011	27	15,61	23,415	23,415	0,06%	$0,00	$978.200,00	$15.227,66	$435.874,58	$0,00	$1.414.074,58
01/03/2011	01/03/2011	1	15,61	23,415	23,415	0,06%	$24.000,00	$1.002.200,00	$577,82	$436.452,40	$0,00	$1.438.652,40
02/03/2011	31/03/2011	30	15,61	23,415	23,415	0,06%	$0,00	$1.002.200,00	$17.334,75	$453.787,15	$0,00	$1.455.987,15
01/04/2011	01/04/2011	1	17,69	26,535	26,535	0,06%	$24.000,00	$1.026.200,00	$661,90	$454.449,05	$0,00	$1.480.649,05
02/04/2011	30/04/2011	29	17,69	26,535	26,535	0,06%	$0,00	$1.026.200,00	$19.195,04	$473.644,09	$0,00	$1.499.844,09
01/05/2011	01/05/2011	1	17,69	26,535	26,535	0,06%	$24.000,00	$1.050.200,00	$677,38	$474.321,47	$0,00	$1.524.521,47
02/05/2011	31/05/2011	30	17,69	26,535	26,535	0,06%	$0,00	$1.050.200,00	$20.321,34	$494.642,81	$0,00	$1.544.842,81
01/06/2011	01/06/2011	1	17,69	26,535	26,535	0,06%	$24.000,00	$1.074.200,00	$692,86	$495.335,67	$0,00	$1.569.535,67
02/06/2011	30/06/2011	29	17,69	26,535	26,535	0,06%	$0,00	$1.074.200,00	$20.092,88	$515.428,55	$0,00	$1.589.628,55
01/07/2011	01/07/2011	1	18,63	27,945	27,945	0,07%	$24.000,00	$1.098.200,00	$741,70	$516.170,25	$0,00	$1.614.370,25
02/07/2011	31/07/2011	30	18,63	27,945	27,945	0,07%	$0,00	$1.098.200,00	$22.251,05	$538.421,30	$0,00	$1.636.621,30
01/08/2011	01/08/2011	1	18,63	27,945	27,945	0,07%	$36.000,00	$1.134.200,00	$766,02	$539.187,32	$0,00	$1.673.387,32
02/08/2011	31/08/2011	30	18,63	27,945	27,945	0,07%	$0,00	$1.134.200,00	$22.980,46	$562.167,78	$0,00	$1.696.367,78
01/09/2011	01/09/2011	1	18,63	27,945	27,945	0,07%	$36.000,00	$1.170.200,00	$790,33	$562.958,11	$0,00	$1.733.158,11
02/09/2011	30/09/2011	29	18,63	27,945	27,945	0,07%	$0,00	$1.170.200,00	$22.919,54	$585.877,65	$0,00	$1.756.077,65
01/10/2011	01/10/2011	1	19,39	29,085	29,085	0,07%	$36.000,00	$1.206.200,00	$843,98	$586.721,63	$0,00	$1.792.921,63
02/10/2011	31/10/2011	30	19,39	29,085	29,085	0,07%	$0,00	$1.206.200,00	$25.319,32	$612.040,95	$0,00	$1.818.240,95
01/11/2011	01/11/2011	1	19,39	29,085	29,085	0,07%	$36.000,00	$1.242.200,00	$869,17	$612.910,11	$0,00	$1.855.110,11
02/11/2011	30/11/2011	29	19,39	29,085	29,085	0,07%	$0,00	$1.242.200,00	$25.205,83	$638.115,94	$0,00	$1.880.315,94
01/12/2011	01/12/2011	1	19,39	29,085	29,085	0,07%	$36.000,00	$1.278.200,00	$894,36	$639.010,29	$0,00	$1.917.210,29
02/12/2011	31/12/2011	30	19,39	29,085	29,085	0,07%	$0,00	$1.278.200,00	$26.830,67	$665.840,96	$0,00	$1.944.040,96
01/01/2012	01/01/2012	1	19,92	29,88	29,88	0,07%	$36.000,00	$1.314.200,00	$941,67	$666.782,63	$0,00	$1.980.982,63
02/01/2012	31/01/2012	30	19,92	29,88	29,88	0,07%	$0,00	$1.314.200,00	$28.250,02	$695.032,64	$0,00	$2.009.232,64
01/02/2012	01/02/2012	1	19,92	29,88	29,88	0,07%	$36.000,00	$1.350.200,00	$967,46	$696.000,11	$26.000,00	$2.020.200,11
02/02/2012	29/02/2012	28	19,92	29,88	29,88	0,07%	$0,00	$1.350.200,00	$27.088,95	$697.089,05	$0,00	$2.047.289,05
01/03/2012	01/03/2012	1	19,92	29,88	29,88	0,07%	$36.000,00	$1.386.200,00	$993,26	$698.082,31	$26.000,00	$2.058.282,31
02/03/2012	31/03/2012	30	19,92	29,88	29,88	0,07%	$0,00	$1.386.200,00	$29.797,73	$701.880,04	$0,00	$2.088.080,04
01/04/2012	01/04/2012	1	20,52	30,78	30,78	0,07%	$36.000,00	$1.422.200,00	$1.045,98	$702.926,02	$26.000,00	$2.099.126,02
02/04/2012	30/04/2012	29	20,52	30,78	30,78	0,07%	$0,00	$1.422.200,00	$30.333,40	$707.259,42	$0,00	$2.129.459,42
01/05/2012	01/05/2012	1	20,52	30,78	30,78	0,07%	$36.000,00	$1.458.200,00	$1.072,46	$708.331,88	$36.000,00	$2.130.531,88
02/05/2012	31/05/2012	30	20,52	30,78	30,78	0,07%	$0,00	$1.458.200,00	$32.173,69	$704.505,56	$0,00	$2.162.705,56
01/06/2012	01/06/2012	1	20,52	30,78	30,78	0,07%	$36.000,00	$1.494.200,00	$1.098,93	$705.604,49	$0,00	$2.199.804,49
02/06/2012	30/06/2012	29	20,52	30,78	30,78	0,07%	$0,00	$1.494.200,00	$31.869,06	$737.473,55	$0,00	$2.231.673,55
01/07/2012	01/07/2012	1	20,86	31,29	31,29	0,07%	$36.000,00	$1.530.200,00	$1.141,74	$738.615,29	$0,00	$2.268.815,29
02/07/2012	31/07/2012	30	20,86	31,29	31,29	0,07%	$0,00	$1.530.200,00	$34.252,16	$772.867,45	$0,00	$2.303.067,45
01/08/2012	01/08/2012	1	20,86	31,29	31,29	0,07%	$36.000,00	$1.566.200,00	$1.168,60	$774.036,05	$98.000,00	$2.242.236,05
02/08/2012	31/08/2012	30	20,86	31,29	31,29	0,07%	$0,00	$1.566.200,00	$35.057,99	$711.094,04	$0,00	$2.277.294,04
01/09/2012	01/09/2012	1	20,86	31,29	31,29	0,07%	$36.000,00	$1.602.200,00	$1.195,46	$712.289,50	$0,00	$2.314.489,50

575

República de Colombia
Consejo Superior de la Judicatura
RAMA JUDICIAL

LIQUIDACIONES CIVILES

Fecha 23/11/2017
Juzgado 110014003055

Tasa Aplicada = ((1+TasaEfectiva)^(Períodos/DíasPeríodo))-1

02/09/2012	30/09/2012	29	20,86	31,29	31,29	0,07%	$0,00	$1.602.200,00	$34.668,36	$746.957,86	$0,00	$2.349.157,86
01/10/2012	01/10/2012	1	20,89	31,335	31,335	0,07%	$36.000,00	$1.638.200,00	$1.223,86	$748.181,72	$62.000,00	$2.324.381,72
02/10/2012	31/10/2012	30	20,89	31,335	31,335	0,07%	$0,00	$1.638.200,00	$36.715,82	$722.897,54	$0,00	$2.361.097,54
01/11/2012	01/11/2012	1	20,89	31,335	31,335	0,07%	$36.000,00	$1.674.200,00	$1.250,76	$724.148,30	$36.000,00	$2.362.348,30
02/11/2012	30/11/2012	29	20,89	31,335	31,335	0,07%	$0,00	$1.674.200,00	$36.271,91	$724.420,21	$0,00	$2.398.620,21
01/12/2012	01/12/2012	1	20,89	31,335	31,335	0,07%	$36.000,00	$1.710.200,00	$1.277,65	$725.697,86	$0,00	$2.435.897,86
02/12/2012	31/12/2012	30	20,89	31,335	31,335	0,07%	$0,00	$1.710.200,00	$38.329,51	$764.027,37	$0,00	$2.474.227,37
01/01/2013	01/01/2013	1	20,75	31,125	31,125	0,07%	$36.000,00	$1.746.200,00	$1.296,88	$765.324,25	$0,00	$2.511.524,25
02/01/2013	31/01/2013	30	20,75	31,125	31,125	0,07%	$0,00	$1.746.200,00	$38.906,51	$804.230,76	$0,00	$2.550.430,76
01/02/2013	01/02/2013	1	20,75	31,125	31,125	0,07%	$36.000,00	$1.782.200,00	$1.323,62	$805.554,38	$0,00	$2.587.754,38
02/02/2013	28/02/2013	27	20,75	31,125	31,125	0,07%	$0,00	$1.782.200,00	$35.737,75	$841.292,13	$0,00	$2.623.492,13
01/03/2013	01/03/2013	1	20,75	31,125	31,125	0,07%	$36.000,00	$1.818.200,00	$1.350,36	$842.642,48	$0,00	$2.660.842,48
02/03/2013	31/03/2013	30	20,75	31,125	31,125	0,07%	$0,00	$1.818.200,00	$40.510,72	$883.153,20	$0,00	$2.701.353,20
01/04/2013	01/04/2013	1	20,83	31,245	31,245	0,07%	$36.000,00	$1.854.200,00	$1.381,74	$884.534,94	$0,00	$2.738.734,94
02/04/2013	30/04/2013	29	20,83	31,245	31,245	0,07%	$0,00	$1.854.200,00	$40.070,59	$924.605,53	$0,00	$2.778.805,53
01/05/2013	01/05/2013	1	20,83	31,245	31,245	0,07%	$43.200,00	$1.897.400,00	$1.413,94	$926.019,47	$33.200,00	$2.790.219,47
02/05/2013	31/05/2013	30	20,83	31,245	31,245	0,07%	$0,00	$1.897.400,00	$42.418,11	$935.237,57	$0,00	$2.832.637,57
01/06/2013	01/06/2013	1	20,83	31,245	31,245	0,07%	$43.200,00	$1.940.600,00	$1.446,13	$936.683,70	$43.200,00	$2.834.083,70
02/06/2013	30/06/2013	29	20,34	30,51	30,51	0,07%	$0,00	$1.940.600,00	$41.937,75	$935.421,45	$0,00	$2.876.021,45
01/07/2013	01/07/2013	1	20,34	30,51	30,51	0,07%	$43.200,00	$1.983.800,00	$1.447,78	$936.869,23	$43.200,00	$2.877.469,23
02/07/2013	31/07/2013	30	20,34	30,51	30,51	0,07%	$0,00	$1.983.800,00	$43.433,29	$937.102,52	$0,00	$2.920.902,52
01/08/2013	01/08/2013	1	20,34	30,51	30,51	0,07%	$43.200,00	$2.027.000,00	$1.479,30	$938.581,82	$43.200,00	$2.922.381,82
02/08/2013	31/08/2013	30	20,34	30,51	30,51	0,07%	$0,00	$2.027.000,00	$44.379,11	$939.760,93	$0,00	$2.966.760,93
01/09/2013	01/09/2013	1	20,34	30,51	30,51	0,07%	$43.200,00	$2.070.200,00	$1.510,83	$941.271,76	$43.200,00	$2.968.271,76
02/09/2013	30/09/2013	29	20,34	30,51	30,51	0,07%	$0,00	$2.070.200,00	$43.814,10	$941.885,86	$0,00	$3.012.085,86
01/10/2013	01/10/2013	1	19,85	29,775	29,775	0,07%	$43.200,00	$2.113.400,00	$1.509,63	$943.395,49	$43.200,00	$3.013.595,49
02/10/2013	31/10/2013	30	19,85	29,775	29,775	0,07%	$0,00	$2.113.400,00	$45.289,02	$945.484,51	$0,00	$3.058.884,51
01/11/2013	01/11/2013	1	19,85	29,775	29,775	0,07%	$43.200,00	$2.156.600,00	$1.540,49	$947.025,00	$33.200,00	$3.070.425,00
02/11/2013	30/11/2013	29	19,85	29,775	29,775	0,07%	$0,00	$2.156.600,00	$44.674,28	$958.499,28	$0,00	$3.115.099,28
01/12/2013	01/12/2013	1	19,85	29,775	29,775	0,07%	$43.200,00	$2.199.800,00	$1.571,35	$960.070,63	$0,00	$3.159.870,63
02/12/2013	31/12/2013	30	19,85	29,775	29,775	0,07%	$0,00	$2.199.800,00	$47.140,52	$1.007.211,15	$0,00	$3.207.011,15
01/01/2014	01/01/2014	1	19,65	29,475	29,475	0,07%	$43.200,00	$2.243.000,00	$1.587,98	$1.008.799,12	$0,00	$3.251.799,12
02/01/2014	31/01/2014	30	19,65	29,475	29,475	0,07%	$0,00	$2.243.000,00	$47.639,30	$1.056.438,43	$0,00	$3.299.438,43
01/02/2014	01/02/2014	1	19,65	29,475	29,475	0,07%	$43.200,00	$2.286.200,00	$1.618,56	$1.058.056,99	$0,00	$3.344.256,99
02/02/2014	28/02/2014	27	19,65	29,475	29,475	0,07%	$0,00	$2.286.200,00	$43.701,15	$1.101.758,14	$0,00	$3.387.958,14
01/03/2014	01/03/2014	1	19,65	29,475	29,475	0,07%	$43.200,00	$2.329.400,00	$1.649,15	$1.103.407,28	$0,00	$3.432.807,28
02/03/2014	31/03/2014	30	19,65	29,475	29,475	0,07%	$0,00	$2.329.400,00	$49.474,36	$1.152.881,64	$0,00	$3.482.281,64
01/04/2014	01/04/2014	1	19,63	29,445	29,445	0,07%	$43.200,00	$2.372.600,00	$1.678,22	$1.154.559,87	$0,00	$3.527.159,87
02/04/2014	30/04/2014	29	19,63	29,445	29,445	0,07%	$0,00	$2.372.600,00	$48.668,45	$1.203.228,31	$0,00	$3.575.828,31
01/05/2014	01/05/2014	1	19,63	29,445	29,445	0,07%	$43.200,00	$2.415.800,00	$1.708,78	$1.204.937,09	$0,00	$3.620.737,09
02/05/2014	31/05/2014	30	19,63	29,445	29,445	0,07%	$0,00	$2.415.800,00	$51.263,37	$1.256.200,46	$0,00	$3.672.000,46
01/06/2014	01/06/2014	1	19,63	29,445	29,445	0,07%	$43.200,00	$2.459.000,00	$1.739,34	$1.257.939,80	$0,00	$3.716.939,80
02/06/2014	30/06/2014	29	19,63	29,445	29,445	0,07%	$0,00	$2.459.000,00	$50.440,74	$1.308.380,54	$0,00	$3.767.380,54
01/07/2014	01/07/2014	1	19,33	28,995	28,995	0,07%	$43.200,00	$2.502.200,00	$1.746,00	$1.310.126,55	$0,00	$3.812.326,55
02/07/2014	31/07/2014	30	19,33	28,995	28,995	0,07%	$0,00	$2.502.200,00	$52.380,08	$1.362.506,63	$0,00	$3.864.706,63

96

Consejo Superior de la Judicatura

LIQUIDACIONES CIVILES

Fecha 23/11/2017
Juzgado 110014003055

Tasa Aplicada = ((1+TasaEfectiva)^(Períodos/DíasPeríodo))-1

01/08/2014	01/08/2014	1	19,33	28,995	28,995	0,07%	$43.200,00	$2.545.400,00	$1.776,15	$1.364.282,78	$0,00	$3.909.682,78
02/08/2014	31/08/2014	30	19,33	28,995	28,995	0,07%	$0,00	$2.545.400,00	$53.284,42	$1.417.567,19	$0,00	$3.962.967,19
01/09/2014	01/09/2014	1	19,33	28,995	28,995	0,07%	$43.200,00	$2.588.600,00	$1.806,29	$1.419.373,48	$0,00	$4.007.973,48
02/09/2014	30/09/2014	29	19,33	28,995	28,995	0,07%	$0,00	$2.588.600,00	$52.382,46	$1.471.755,94	$0,00	$4.060.355,94
01/10/2014	01/10/2014	1	19,17	28,755	28,755	0,07%	$43.200,00	$2.631.800,00	$1.823,00	$1.473.578,94	$0,00	$4.105.378,94
02/10/2014	31/10/2014	30	19,17	28,755	28,755	0,07%	$0,00	$2.631.800,00	$54.689,97	$1.528.268,91	$0,00	$4.160.068,91
01/11/2014	01/11/2014	1	19,17	28,755	28,755	0,07%	$43.200,00	$2.675.000,00	$1.852,92	$1.530.121,83	$0,00	$4.205.121,83
02/11/2014	30/11/2014	29	19,17	28,755	28,755	0,07%	$0,00	$2.675.000,00	$53.734,76	$1.583.856,59	$0,00	$4.258.856,59
01/12/2014	01/12/2014	1	19,17	28,755	28,755	0,07%	$43.200,00	$2.718.200,00	$1.882,85	$1.585.739,44	$0,00	$4.303.939,44
02/12/2014	31/12/2014	30	19,17	28,755	28,755	0,07%	$0,00	$2.718.200,00	$56.485,40	$1.642.224,83	$0,00	$4.360.424,83
01/01/2015	01/01/2015	1	19,21	28,815	28,815	0,07%	$43.200,00	$2.761.400,00	$1.916,30	$1.644.141,13	$0,00	$4.405.541,13
02/01/2015	31/01/2015	30	19,21	28,815	28,815	0,07%	$0,00	$2.761.400,00	$57.488,93	$1.701.630,06	$0,00	$4.463.030,06
01/02/2015	01/02/2015	1	19,21	28,815	28,815	0,07%	$43.200,00	$2.804.600,00	$1.946,28	$1.703.576,34	$0,00	$4.508.176,34
02/02/2015	28/02/2015	27	19,21	28,815	28,815	0,07%	$0,00	$2.804.600,00	$52.549,47	$1.756.125,80	$0,00	$4.560.725,80
01/03/2015	01/03/2015	1	19,21	28,815	28,815	0,07%	$43.200,00	$2.847.800,00	$1.976,26	$1.758.102,06	$0,00	$4.605.902,06
02/03/2015	31/03/2015	30	19,21	28,815	28,815	0,07%	$0,00	$2.847.800,00	$59.287,67	$1.817.389,73	$0,00	$4.665.189,73
01/04/2015	01/04/2015	1	19,37	29,055	29,055	0,07%	$43.200,00	$2.891.000,00	$2.020,99	$1.819.410,72	$0,00	$4.710.410,72
02/04/2015	30/04/2015	29	19,37	29,055	29,055	0,07%	$0,00	$2.891.000,00	$58.608,66	$1.878.019,37	$0,00	$4.769.019,37
01/05/2015	01/05/2015	1	19,37	29,055	29,055	0,07%	$43.200,00	$2.934.200,00	$2.051,19	$1.880.070,56	$0,00	$4.814.270,56
02/05/2015	31/05/2015	30	19,37	29,055	29,055	0,07%	$0,00	$2.934.200,00	$61.535,63	$1.941.606,19	$0,00	$4.875.806,19
01/06/2015	01/06/2015	1	19,37	29,055	29,055	0,07%	$43.200,00	$2.977.400,00	$2.081,39	$1.943.687,58	$0,00	$4.921.087,58
02/06/2015	30/06/2015	29	19,37	29,055	29,055	0,07%	$0,00	$2.977.400,00	$60.360,23	$2.004.047,81	$0,00	$4.981.447,81
01/07/2015	01/07/2015	1	19,26	28,89	28,89	0,07%	$47.500,00	$3.024.900,00	$2.103,98	$2.006.151,79	$0,00	$5.031.051,79
02/07/2015	31/07/2015	30	19,26	28,89	28,89	0,07%	$0,00	$3.024.900,00	$63.119,48	$2.069.271,28	$0,00	$5.094.171,28
01/08/2015	01/08/2015	1	19,26	28,89	28,89	0,07%	$47.500,00	$3.072.400,00	$2.137,02	$2.071.408,30	$0,00	$5.143.808,30
02/08/2015	31/08/2015	30	19,26	28,89	28,89	0,07%	$0,00	$3.072.400,00	$64.110,65	$2.135.518,95	$0,00	$5.207.918,95
01/09/2015	01/09/2015	1	19,26	28,89	28,89	0,07%	$47.500,00	$3.119.900,00	$2.170,06	$2.137.689,01	$0,00	$5.257.589,01
02/09/2015	30/09/2015	29	19,26	28,89	28,89	0,07%	$0,00	$3.119.900,00	$62.931,75	$2.200.620,76	$0,00	$5.320.520,76
01/10/2015	01/10/2015	1	19,33	28,995	28,995	0,07%	$47.500,00	$3.167.400,00	$2.210,17	$2.202.830,93	$0,00	$5.370.230,93
02/10/2015	31/10/2015	30	19,33	28,995	28,995	0,07%	$0,00	$3.167.400,00	$66.305,12	$2.269.136,05	$0,00	$5.436.536,05
01/11/2015	01/11/2015	1	19,33	28,995	28,995	0,07%	$47.500,00	$3.214.900,00	$2.243,32	$2.271.379,37	$0,00	$5.486.279,37
02/11/2015	30/11/2015	29	19,33	28,995	28,995	0,07%	$0,00	$3.214.900,00	$65.056,15	$2.336.435,52	$0,00	$5.551.335,52
01/12/2015	01/12/2015	1	19,33	28,995	28,995	0,07%	$47.500,00	$3.262.400,00	$2.276,46	$2.338.711,98	$0,00	$5.601.111,98
02/12/2015	31/12/2015	30	19,33	28,995	28,995	0,07%	$0,00	$3.262.400,00	$68.293,82	$2.407.005,80	$0,00	$5.669.405,80
01/01/2016	01/01/2016	1	19,68	29,52	29,52	0,07%	$47.500,00	$3.309.900,00	$2.346,46	$2.409.352,26	$0,00	$5.719.252,26
02/01/2016	31/01/2016	30	19,68	29,52	29,52	0,07%	$0,00	$3.309.900,00	$70.393,90	$2.479.746,16	$0,00	$5.789.646,16
01/02/2016	01/02/2016	1	19,68	29,52	29,52	0,07%	$47.500,00	$3.357.400,00	$2.380,14	$2.482.126,30	$0,00	$5.839.526,30
02/02/2016	29/02/2016	28	19,68	29,52	29,52	0,07%	$0,00	$3.357.400,00	$66.643,84	$2.548.770,14	$0,00	$5.906.170,14
01/03/2016	01/03/2016	1	19,68	29,52	29,52	0,07%	$47.500,00	$3.404.900,00	$2.413,81	$2.551.183,95	$0,00	$5.956.083,95
02/03/2016	31/03/2016	30	19,68	29,52	29,52	0,07%	$0,00	$3.404.900,00	$72.414,33	$2.623.598,28	$0,00	$6.028.498,28
01/04/2016	01/04/2016	1	20,54	30,81	30,81	0,07%	$50.350,00	$3.455.250,00	$2.543,39	$2.626.141,67	$0,00	$6.081.391,67
02/04/2016	30/04/2016	29	20,54	30,81	30,81	0,07%	$0,00	$3.455.250,00	$73.758,34	$2.699.900,01	$0,00	$6.155.150,01
01/05/2016	01/05/2016	1	20,54	30,81	30,81	0,07%	$50.350,00	$3.505.600,00	$2.580,45	$2.702.480,47	$0,00	$6.208.080,47
02/05/2016	31/05/2016	30	20,54	30,81	30,81	0,07%	$0,00	$3.505.600,00	$77.413,60	$2.779.894,07	$0,00	$6.285.494,07
01/06/2016	01/06/2016	1	20,54	30,81	30,81	0,07%	$50.350,00	$3.555.950,00	$2.617,52	$2.782.511,58	$0,00	$6.338.461,58

LIQUIDACIONES CIVILES

Fecha 23/11/2017
Juzgado 110014003055

Tasa Aplicada = ((1+TasaEfectiva)^(Períodos/DíasPeríodo))-1

02/06/2016	30/06/2016	29	20,54	30,81	30,81	0,07%	$0,00	$3.555.950,00	$75.907,96	$2.858.419,54	$0,00	$6.414.369,54
01/07/2016	01/07/2016	1	21,34	32,01	32,01	0,08%	$50.350,00	$3.606.300,00	$2.744,87	$2.861.164,41	$0,00	$6.467.464,41
02/07/2016	31/07/2016	30	21,34	32,01	32,01	0,08%	$0,00	$3.606.300,00	$82.346,11	$2.943.510,51	$0,00	$6.549.810,51
01/08/2016	01/08/2016	1	21,34	32,01	32,01	0,08%	$50.350,00	$3.656.650,00	$2.783,19	$2.946.293,70	$0,00	$6.602.943,70
02/08/2016	31/08/2016	30	21,34	32,01	32,01	0,08%	$0,00	$3.656.650,00	$83.495,80	$3.029.789,50	$0,00	$6.686.439,50
01/09/2016	01/09/2016	1	21,34	32,01	32,01	0,08%	$50.350,00	$3.707.000,00	$2.821,52	$3.032.611,02	$0,00	$6.739.611,02
02/09/2016	30/09/2016	29	21,34	32,01	32,01	0,08%	$0,00	$3.707.000,00	$81.823,97	$3.114.434,98	$0,00	$6.821.434,98
01/10/2016	01/10/2016	1	21,99	32,985	32,985	0,08%	$50.350,00	$3.757.350,00	$2.935,65	$3.117.370,63	$0,00	$6.874.720,63
02/10/2016	31/10/2016	30	21,99	32,985	32,985	0,08%	$0,00	$3.757.350,00	$88.069,45	$3.205.440,09	$0,00	$6.962.790,09
01/11/2016	01/11/2016	1	21,99	32,985	32,985	0,08%	$50.350,00	$3.807.700,00	$2.974,99	$3.208.415,07	$0,00	$7.016.115,07
02/11/2016	30/11/2016	29	21,99	32,985	32,985	0,08%	$0,00	$3.807.700,00	$86.274,63	$3.294.689,71	$0,00	$7.102.389,71
01/12/2016	01/12/2016	1	21,99	32,985	32,985	0,08%	$50.350,00	$3.858.050,00	$3.014,33	$3.297.704,03	$0,00	$7.155.754,03
02/12/2016	31/12/2016	30	21,99	32,985	32,985	0,08%	$0,00	$3.858.050,00	$90.429,79	$3.388.133,82	$0,00	$7.246.183,82
01/01/2017	01/01/2017	1	22,34	33,51	33,51	0,08%	$50.350,00	$3.908.400,00	$3.095,89	$3.391.229,71	$0,00	$7.299.629,71
02/01/2017	31/01/2017	30	22,34	33,51	33,51	0,08%	$0,00	$3.908.400,00	$92.876,64	$3.484.106,35	$0,00	$7.392.506,35
01/02/2017	01/02/2017	1	22,34	33,51	33,51	0,08%	$50.350,00	$3.958.750,00	$3.135,77	$3.487.242,12	$0,00	$7.445.992,12
02/02/2017	28/02/2017	27	22,34	33,51	33,51	0,08%	$0,00	$3.958.750,00	$84.665,81	$3.571.907,93	$0,00	$7.530.657,93
01/03/2017	01/03/2017	1	22,34	33,51	33,51	0,08%	$50.350,00	$4.009.100,00	$3.175,65	$3.575.083,58	$0,00	$7.584.183,58
02/03/2017	31/03/2017	30	22,34	33,51	33,51	0,08%	$0,00	$4.009.100,00	$95.269,61	$3.670.353,19	$0,00	$7.679.453,19
01/04/2017	01/04/2017	1	22,33	33,495	33,495	0,08%	$55.500,00	$4.064.600,00	$3.218,36	$3.673.571,55	$0,00	$7.738.171,55
02/04/2017	30/04/2017	29	22,33	33,495	33,495	0,08%	$0,00	$4.064.600,00	$93.332,54	$3.766.904,10	$0,00	$7.831.504,10
01/05/2017	01/05/2017	1	22,33	33,495	33,495	0,08%	$55.500,00	$4.120.100,00	$3.262,31	$3.770.166,41	$0,00	$7.890.266,41
02/05/2017	31/05/2017	30	22,33	33,495	33,495	0,08%	$0,00	$4.120.100,00	$97.869,26	$3.868.035,67	$0,00	$7.988.135,67
01/06/2017	01/06/2017	1	22,33	33,495	33,495	0,08%	$55.500,00	$4.175.600,00	$3.306,25	$3.871.341,92	$0,00	$8.046.941,92
02/06/2017	30/06/2017	29	22,33	33,495	33,495	0,08%	$0,00	$4.175.600,00	$95.881,36	$3.967.223,28	$0,00	$8.142.823,28
01/07/2017	01/07/2017	1	21,98	32,97	32,97	0,08%	$55.500,00	$4.231.100,00	$3.304,48	$3.970.527,77	$0,00	$8.201.627,77
02/07/2017	31/07/2017	30	21,98	32,97	32,97	0,08%	$0,00	$4.231.100,00	$99.134,54	$4.069.662,30	$0,00	$8.300.762,30
01/08/2017	01/08/2017	1	21,98	32,97	32,97	0,08%	$55.500,00	$4.286.600,00	$3.347,83	$4.073.010,13	$0,00	$8.359.610,13
02/08/2017	31/08/2017	30	21,98	32,97	32,97	0,08%	$0,00	$4.286.600,00	$100.434,90	$4.173.445,04	$0,00	$8.460.045,04
01/09/2017	30/09/2017	30	21,98	32,97	32,97	0,08%	$0,00	$4.286.600,00	$100.434,90	$4.273.879,94	$0,00	$8.560.479,94
01/10/2017	31/10/2017	31	21,15	31,725	31,725	0,08%	$0,00	$4.286.600,00	$100.355,27	$4.374.235,21	$0,00	$8.660.835,21

Total Capital 1	$ 1.996.840,00
Total Cuotas Extraordinarias	$ 0,00
Total Multas	$ 0,00
Total Interes Mora 1	$ 2.291.737,00
Total a pagar	$ 4.288.577,00
- Abonos	$ 0,00
Neto a pagar 1	$ 4.288.577,00

Total Capital 2	$ 4.286.600,00
Total Cuotas Extraordinarias	$ 0,00
Total Multas	$ 0,00
Total Interes Mora 2	$ 4.374.235,21
Total a pagar	$ 8.660.835,21
- Abonos	$ 592.400,00
Neto a pagar 2	$ 8.660.835,21

Total Capital 1 y 2	$ 6.283.440,00
Total Cuotas Extraordinarias	$ 0,00
Total Multas	$ 0,00
Total Interes Mora 1 y 2	$ 6.665.972,21
Total a pagar	$ 12.949.412,21
- Abonos	$ 592.400,00
Neto a pagar 1 y 2	**$ 12.357.012,21**

528

1/2017
14003055

$684.720,00	$14.777,24	$196.867,63	$0,00
$707.400,00	$512,69	$197.380,32	$0,00
$707.400,00	$14.868,02	$212.248,33	$0,00
$730.080,00	$531,89	$212.780,23	$0,00
$730.080,00	$15.956,75	$228.736,97	$0,00
$752.760,00	$535,56	$229.272,53	$0,00
$752.760,00	$15.531,24	$244.803,77	$0,00
$775.440,00	$549,97	$245.353,74	$0,00
$775.440,00	$16.499,20	$261.852,94	$0,00
$798.120,00	$564,79	$262.417,73	$0,00
$798.120,00	$16.943,75	$279.361,48	$0,00
$820.800,00	$584,49	$279.945,97	$0,00
$820.800,00	$15.781,19	$295.727,16	$0,00
$843.480,00	$592,87	$296.320,02	$0,00
$843.480,00	$17.786,04	$314.106,06	$0,00
$866.160,00	$617,61	$314.723,68	$0,00
$866.160,00	$17.910,78	$332.634,46	$0,00
$890.160,00	$636,98	$333.271,44	$0,00
$890.160,00	$19.109,49	$352.380,93	$0,00
$914.160,00	$634,10	$353.015,03	$0,00
$914.160,00	$18.388,83	$371.403,85	$0,00
$938.160,00	$657,92	$372.061,78	$0,00
$938.160,00	$19.737,71	$391.799,49	$0,00
$962.160,00	$688,20	$392.487,69	$0,00
$962.160,00	$20.646,00	$413.133,69	$0,00
$986.160,00	$712,85	$413.846,55	$0,00
$986.160,00	$20.672,76	$434.519,31	$0,00
$1.010.160,00	$727,65	$435.246,96	$0,00
$1.010.160,00	$21.829,45	$457.076,40	$0,00
$1.034.160,00	$739,37	$457.815,78	$0,00
$1.034.160,00	$21.441,78	$479.257,55	$0,00
$1.058.160,00	$754,52	$480.012,07	$0,00
$1.058.160,00	$22.635,55	$502.647,62	$0,00
$1.082.160,00	$766,82	$503.414,44	$0,00
$1.082.160,00	$23.004,73	$526.419,17	$0,00
$1.106.160,00	$786,29	$527.205,46	$0,00
$1.106.160,00	$22.016,08	$549.221,54	$0,00
$1.130.160,00	$805,50	$550.027,04	$0,00
$1.130.160,00	$24.164,98	$574.192,02	$0,00
$1.154.160,00	$821,87	$575.013,89	$0,00
$1.154.160,00	$23.834,31	$598.848,20	$0,00
$1.178.160,00	$836,35	$599.684,55	$0,00
$1.178.160,00	$25.090,39	$624.774,94	$0,00
$1.202.160,00	$851,86	$625.626,80	$0,00
$1.202.160,00	$24.703,85	$650.330,65	$0,00

República de Colombia
Consejo Superior de la Judicatura
RAMA JUDICIAL

Consejo Superior de la Judicatura

LIQUIDACIONES CIVILES

Tasa Aplicada = ((1+TasaEfectiva)^(Períodos/DíasPeríodo))-1

Fecha 22/11/2017
Juzgado 110014003055

Desde	Hasta	Dias	Interés Anual	Interés Máximo	Interés Aplicado	Interés Diario Aplicado	Capital	Capital a Liquidar	Interés Mora	Saldo Interés Mora	Abonos	SubTotal
01/11/2000	30/11/2000	30	23,8	35,7	35,7	0,08%	$33.000,00	$33.000,00	$828,36	$828,36	$0,00	$33.828,36
01/12/2000	01/12/2000	1	23,69	35,535	35,535	0,08%	$33.000,00	$66.000,00	$55,00	$883,36	$0,00	$66.883,36
02/12/2000	31/12/2000	30	23,69	35,535	35,535	0,08%	$0,00	$66.000,00	$1.650,11	$2.533,47	$0,00	$68.533,47
01/01/2001	01/01/2001	1	24,16	36,24	36,24	0,08%	$33.000,00	$99.000,00	$83,91	$2.617,38	$0,00	$101.617,38
02/01/2001	31/01/2001	30	24,16	36,24	36,24	0,08%	$0,00	$99.000,00	$2.517,41	$5.134,79	$0,00	$104.134,79
01/02/2001	01/02/2001	1	26,03	39,045	39,045	0,09%	$33.000,00	$132.000,00	$119,26	$5.254,05	$0,00	$137.254,05
02/02/2001	28/02/2001	27	26,03	39,045	39,045	0,09%	$0,00	$132.000,00	$3.220,06	$8.474,12	$0,00	$140.474,12
01/03/2001	01/03/2001	1	25,11	37,665	37,665	0,09%	$33.000,00	$165.000,00	$144,56	$8.618,68	$0,00	$173.618,68
02/03/2001	31/03/2001	30	25,11	37,665	37,665	0,09%	$0,00	$165.000,00	$4.336,92	$12.955,60	$0,00	$177.955,60
01/04/2001	01/04/2001	1	24,83	37,245	37,245	0,09%	$33.000,00	$198.000,00	$171,82	$13.127,42	$0,00	$211.127,42
02/04/2001	30/04/2001	29	24,83	37,245	37,245	0,09%	$0,00	$198.000,00	$4.982,72	$18.110,13	$0,00	$216.110,13
01/05/2001	01/05/2001	1	24,24	36,36	36,36	0,09%	$33.000,00	$231.000,00	$196,36	$18.306,49	$0,00	$249.306,49
02/05/2001	31/05/2001	30	24,24	36,36	36,36	0,09%	$0,00	$231.000,00	$5.890,69	$24.197,18	$0,00	$255.197,18
01/06/2001	01/06/2001	1	25,17	37,755	37,755	0,09%	$33.000,00	$264.000,00	$231,78	$24.428,96	$0,00	$288.428,96
02/06/2001	30/06/2001	29	25,17	37,755	37,755	0,09%	$0,00	$264.000,00	$6.721,49	$31.150,44	$0,00	$295.150,44
01/07/2001	01/07/2001	1	26,08	39,12	39,12	0,09%	$33.000,00	$297.000,00	$268,78	$31.419,22	$0,00	$328.419,22
02/07/2001	31/07/2001	30	26,08	39,12	39,12	0,09%	$0,00	$297.000,00	$8.063,33	$39.482,55	$0,00	$336.482,55
01/08/2001	01/08/2001	1	24,25	36,375	36,375	0,09%	$33.000,00	$330.000,00	$280,61	$39.763,16	$0,00	$369.763,16
02/08/2001	31/08/2001	30	24,25	36,375	36,375	0,09%	$0,00	$330.000,00	$8.418,26	$48.181,42	$0,00	$378.181,42
01/09/2001	01/09/2001	1	23,06	34,59	34,59	0,08%	$33.000,00	$363.000,00	$295,56	$48.476,98	$0,00	$411.476,98
02/09/2001	30/09/2001	29	23,06	34,59	34,59	0,08%	$0,00	$363.000,00	$8.571,11	$57.048,08	$0,00	$420.048,08
01/10/2001	01/10/2001	1	23,22	34,83	34,83	0,08%	$33.000,00	$396.000,00	$324,36	$57.372,44	$0,00	$453.372,44
02/10/2001	31/10/2001	30	23,22	34,83	34,83	0,08%	$0,00	$396.000,00	$9.730,76	$67.103,20	$0,00	$463.103,20
01/11/2001	01/11/2001	1	22,98	34,47	34,47	0,08%	$33.000,00	$429.000,00	$348,24	$67.451,45	$0,00	$496.451,45
02/11/2001	30/11/2001	29	22,98	34,47	34,47	0,08%	$0,00	$429.000,00	$10.099,06	$77.550,51	$0,00	$506.550,51
01/12/2001	01/12/2001	1	22,48	33,72	33,72	0,08%	$33.000,00	$462.000,00	$367,95	$77.918,45	$0,00	$539.918,45
02/12/2001	31/12/2001	30	22,48	33,72	33,72	0,08%	$0,00	$462.000,00	$11.038,39	$88.956,85	$0,00	$550.956,85
01/01/2002	01/01/2002	1	22,81	34,215	34,215	0,08%	$33.000,00	$495.000,00	$399,24	$89.356,09	$0,00	$584.356,09
02/01/2002	31/01/2002	30	22,81	34,215	34,215	0,08%	$0,00	$495.000,00	$11.977,30	$101.333,39	$0,00	$596.333,39
01/02/2002	01/02/2002	1	22,35	33,525	33,525	0,08%	$33.000,00	$528.000,00	$418,40	$101.751,78	$0,00	$629.751,78
02/02/2002	28/02/2002	27	22,35	33,525	33,525	0,08%	$0,00	$528.000,00	$11.296,73	$113.048,51	$0,00	$641.048,51
01/03/2002	01/03/2002	1	20,97	31,455	31,455	0,08%	$33.000,00	$561.000,00	$420,51	$113.469,03	$0,00	$674.469,03
02/03/2002	31/03/2002	30	20,97	31,455	31,455	0,08%	$0,00	$561.000,00	$12.615,44	$126.084,47	$0,00	$687.084,47
01/04/2002	01/04/2002	1	21,03	31,545	31,545	0,08%	$33.000,00	$594.000,00	$446,37	$126.530,83	$0,00	$720.530,83
02/04/2002	30/04/2002	29	21,03	31,545	31,545	0,08%	$0,00	$594.000,00	$12.944,60	$139.475,43	$0,00	$733.475,43
01/05/2002	01/05/2002	1	20	30	30	0,07%	$22.680,00	$616.680,00	$443,43	$139.918,87	$0,00	$756.598,87
02/05/2002	31/05/2002	30	20	30	30	0,07%	$0,00	$616.680,00	$13.302,98	$153.221,85	$0,00	$769.901,85
01/06/2002	01/06/2002	1	19,96	29,94	29,94	0,07%	$22.680,00	$639.360,00	$458,93	$153.680,78	$0,00	$793.040,78
02/06/2002	30/06/2002	29	19,96	29,94	29,94	0,07%	$0,00	$639.360,00	$13.309,03	$166.989,81	$0,00	$806.349,81
01/07/2002	01/07/2002	1	19,77	29,655	29,655	0,07%	$22.680,00	$662.040,00	$471,23	$167.461,03	$0,00	$829.501,03
02/07/2002	31/07/2002	30	19,77	29,655	29,655	0,07%	$0,00	$662.040,00	$14.136,78	$181.597,82	$0,00	$843.637,82
01/08/2002	01/08/2002	1	20,01	30,015	30,015	0,07%	$22.680,00	$684.720,00	$492,57	$182.090,39	$0,00	$866.810,39

LIQUIDACIONES CIVILES

Fecha 22/11/2017
Juzgado 110014003055

Tasa Aplicada = ((1+TasaEfectiva)^(Períodos/DíasPeríodo))-1

02/05/2006	31/05/2006	30	16,07	24,105	24,105	23,415	0,06%	$0,00	$1.800.160,00	$31.962,21	$1.351.524,73	$0,00	$3.151.684,73
01/06/2006	01/06/2006	1	15,61	23,415	23,415	23,415	0,06%	$29.000,00	$1.829.160,00	$1.054,61	$1.352.579,34	$0,00	$3.181.739,34
02/06/2006	30/06/2006	29	15,61	23,415	23,415	22,62	0,06%	$0,00	$1.829.160,00	$30.583,81	$1.383.163,15	$0,00	$3.212.323,15
01/07/2006	01/07/2006	1	15,08	22,62	22,62	22,62	0,06%	$29.000,00	$1.858.160,00	$1.038,42	$1.384.201,57	$0,00	$3.242.361,57
02/07/2006	31/07/2006	30	15,08	22,62	22,62	22,53	0,06%	$0,00	$1.858.160,00	$31.152,47	$1.415.354,04	$0,00	$3.273.514,04
01/08/2006	01/08/2006	1	15,02	22,53	22,53	22,53	0,06%	$29.000,00	$1.887.160,00	$1.050,82	$1.416.404,87	$0,00	$3.303.564,87
02/08/2006	31/08/2006	30	15,02	22,53	22,53	22,575	0,06%	$0,00	$1.887.160,00	$31.524,71	$1.447.929,58	$0,00	$3.335.089,58
01/09/2006	01/09/2006	1	15,05	22,575	22,575	22,575	0,06%	$29.000,00	$1.916.160,00	$1.068,90	$1.448.998,48	$0,00	$3.365.158,48
02/09/2006	30/09/2006	29	15,05	22,575	22,575	22,605	0,06%	$0,00	$1.916.160,00	$30.998,12	$1.479.996,60	$0,00	$3.396.156,60
01/10/2006	01/10/2006	1	15,07	22,605	22,605	22,605	0,06%	$29.000,00	$1.945.160,00	$1.086,38	$1.481.082,98	$0,00	$3.426.242,98
02/10/2006	31/10/2006	30	15,07	22,605	22,605	22,605	0,06%	$0,00	$1.945.160,00	$32.591,48	$1.513.674,46	$0,00	$3.458.834,46
01/11/2006	01/11/2006	1	15,07	22,605	22,605	22,605	0,06%	$29.000,00	$1.974.160,00	$1.102,58	$1.514.777,04	$0,00	$3.488 937,04
02/11/2006	30/11/2006	29	15,07	22,605	22,605	22,605	0,06%	$0,00	$1.974.160,00	$31.974,80	$1.546.751,84	$0,00	$3.520 911,84
01/12/2006	01/12/2006	1	15,07	22,605	22,605	22,605	0,06%	$29.000,00	$2.003.160,00	$1.118,78	$1.547.870,62	$0,00	$3.551.030,62
02/12/2006	31/12/2006	30	15,07	22,605	22,605	20,745	0,05%	$0,00	$2.003.160,00	$33.563,28	$1.581.433,90	$0,00	$3.584.593,90
01/01/2007	01/01/2007	1	13,83	20,745	20,745	20,745	0,05%	$29.000,00	$2.032.160,00	$1.049,82	$1.582.483,71	$0,00	$3.614.643,71
02/01/2007	31/01/2007	30	13,83	20,745	20,745	20,745	0,05%	$0,00	$2.032.160,00	$31.494,48	$1.613.978,19	$0,00	$3.646.138,19
01/02/2007	01/02/2007	1	13,83	20,745	20,745	20,745	0,05%	$29.000,00	$2.061.160,00	$1.064,80	$1.615.042,99	$0,00	$3.676.202,99
02/02/2007	28/02/2007	27	13,83	20,745	20,745			$0,00		$28.749,53	$1.643.792,52		$3.704.952,52

Total Capital	$ 2.061.160,00
Total Cuotas Extraordinarias	$ 0,00
Total Multas	$ 0,00
Total Interes Mora	$ 1.643.792,52
Total a pagar	$ 3.704.952,52
- Abonos	$ 0,00
Neto a pagar	$ 3.704.952,52

582

República de Colombia
Consejo Superior de la Judicatura
RAMA JUDICIAL

LIQUIDACIONES CIVILES

Fecha 24/11/2017
Juzgado 110014003055

Tasa Aplicada = ((1+TasaEfectiva)^(Períodos/DíasPeríodo))-1

Desde	Hasta	Dias	Interés Anual	Interés Máximo	Interés Aplicado	Interés Diario Aplicado	Capital	Capital a Liquidar	Interés Mora	Saldo Interés Mora	Abonos	SubTotal
01/03/2007	31/03/2007	31	13,83	20,745	20,745	0,05%	$29.000,00	$29.000,00	$464,42	$464,42	$0,00	$29.464,42
01/04/2007	01/04/2007	1	16,75	25,125	25,125	0,06%	$31.000,00	$60.000,00	$36,86	$501,28	$0,00	$60.501,28
02/04/2007	30/04/2007	29	16,75	25,125	25,125	0,06%	$0,00	$60.000,00	$1.068,85	$1.570,13	$0,00	$61.570,13
01/05/2007	01/05/2007	1	16,75	25,125	25,125	0,06%	$31.000,00	$91.000,00	$55,90	$1.626,03	$0,00	$92.626,03
02/05/2007	31/05/2007	30	16,75	25,125	25,125	0,06%	$0,00	$91.000,00	$1.676,98	$3.303,01	$0,00	$94 303,01
01/06/2007	01/06/2007	1	16,75	25,125	25,125	0,06%	$31.000,00	$122.000,00	$74,94	$3.377,95	$0,00	$125.377,95
02/06/2007	30/06/2007	29	16,75	25,125	25,125	0,06%	$0,00	$122.000,00	$2.173,32	$5.551,27	$0,00	$127.551,27
01/07/2007	01/07/2007	1	19,01	28,515	28,515	0,07%	$31.000,00	$153.000,00	$105,20	$5.656,47	$0,00	$158.656,47
02/07/2007	31/07/2007	30	19,01	28,515	28,515	0,07%	$0,00	$153.000,00	$3.155,93	$8.812,40	$0,00	$161.812,40
01/08/2007	01/08/2007	1	19,01	28,515	28,515	0,07%	$31.000,00	$184.000,00	$126,51	$8.938,91	$0,00	$192 938,91
02/08/2007	31/08/2007	30	19,01	28,515	28,515	0,07%	$0,00	$184.000,00	$3.795,37	$12.734,27	$0,00	$196.734,27
01/09/2007	01/09/2007	1	19,01	28,515	28,515	0,07%	$31.000,00	$215.000,00	$147,83	$12.882,10	$0,00	$227.882,10
02/09/2007	30/09/2007	29	19,01	28,515	28,515	0,07%	$0,00	$215.000,00	$4.286,98	$17.169,08	$0,00	$232.169,08
01/10/2007	01/10/2007	1	21,26	31,89	31,89	0,08%	$31.000,00	$246.000,00	$186,63	$17.355,70	$0,00	$263.355,70
02/10/2007	31/10/2007	30	21,26	31,89	31,89	0,08%	$0,00	$246.000,00	$5.598,75	$22.954,45	$0,00	$268.954,45
01/11/2007	01/11/2007	1	21,26	31,89	31,89	0,08%	$31.000,00	$277.000,00	$210,14	$23.164,60	$0,00	$300.164,60
02/11/2007	30/11/2007	29	21,26	31,89	31,89	0,08%	$0,00	$277.000,00	$6.094,14	$29.258,74	$0,00	$306.258,74
01/12/2007	01/12/2007	1	21,26	31,89	31,89	0,08%	$31.000,00	$308.000,00	$233,66	$29.492,40	$0,00	$337.492,40
02/12/2007	31/12/2007	30	21,26	31,89	31,89	0,08%	$0,00	$308.000,00	$7.009,82	$36.502,22	$0,00	$344.502,22
01/01/2008	01/01/2008	1	21,83	32,745	32,745	0,08%	$31.000,00	$339.000,00	$263,18	$36.765,40	$0,00	$375.765,40
02/01/2008	31/01/2008	30	21,83	32,745	32,745	0,08%	$0,00	$339.000,00	$7.895,54	$44.660,94	$0,00	$383.660,94
01/02/2008	01/02/2008	1	21,83	32,745	32,745	0,08%	$31.000,00	$370.000,00	$287,25	$44.948,19	$0,00	$414.948,19
02/02/2008	29/02/2008	28	21,83	32,745	32,745	0,08%	$0,00	$370.000,00	$8.043,04	$52.991,23	$0,00	$422.991,23
01/03/2008	01/03/2008	1	21,83	32,745	32,745	0,08%	$31.000,00	$401.000,00	$311,32	$53.302,55	$0,00	$454.302,55
02/03/2008	31/03/2008	30	21,83	32,745	32,745	0,08%	$0,00	$401.000,00	$9.339,56	$62.642,11	$0,00	$463.642,11
01/04/2008	01/04/2008	1	21,92	32,88	32,88	0,08%	$32.850,00	$433.850,00	$338,03	$62.980,14	$0,00	$496.830,14
02/04/2008	30/04/2008	29	21,92	32,88	32,88	0,08%	$0,00	$433.850,00	$9.802,90	$72.783,04	$0,00	$506.633,04
01/05/2008	01/05/2008	1	21,92	32,88	32,88	0,08%	$32.850,00	$466.700,00	$363,63	$73.146,66	$0,00	$539.846,66
02/05/2008	31/05/2008	30	21,92	32,88	32,88	0,08%	$0,00	$466.700,00	$10.908,77	$84.055,44	$0,00	$550.755,44
01/06/2008	01/06/2008	1	21,92	32,88	32,88	0,08%	$32.850,00	$499.550,00	$389,22	$84.444,66	$0,00	$583.994,66
02/06/2008	30/06/2008	29	21,92	32,88	32,88	0,08%	$0,00	$499.550,00	$11.287,40	$95.732,06	$0,00	$595.282,06
01/07/2008	01/07/2008	1	21,51	32,265	32,265	0,08%	$32.850,00	$532.400,00	$408,04	$96.140,10	$0,00	$628.540,10
02/07/2008	31/07/2008	30	21,51	32,265	32,265	0,08%	$0,00	$532.400,00	$12.241,31	$108.381,41	$0,00	$640.781,41
01/08/2008	01/08/2008	1	21,51	32,265	32,265	0,08%	$32.850,00	$565.250,00	$433,22	$108.814,63	$0,00	$674.064,63
02/08/2008	31/08/2008	30	21,51	32,265	32,265	0,08%	$0,00	$565.250,00	$12.996,62	$121.811,25	$0,00	$687.061,25
01/09/2008	01/09/2008	1	21,51	32,265	32,265	0,08%	$32.850,00	$598.100,00	$458,40	$122.269,65	$0,00	$720.369,65
02/09/2008	30/09/2008	29	21,51	32,265	32,265	0,08%	$0,00	$598.100,00	$13.293,53	$135.563,18	$0,00	$733.663,18
01/10/2008	01/10/2008	1	21,02	31,53	31,53	0,08%	$32.850,00	$630.950,00	$473,93	$136.037,12	$0,00	$766.987,12
02/10/2008	31/10/2008	30	21,02	31,53	31,53	0,08%	$0,00	$630.950,00	$14.218,04	$150.255,15	$0,00	$781.205,15
01/11/2008	01/11/2008	1	21,02	31,53	31,53	0,08%	$32.850,00	$663.800,00	$498,61	$150.753,76	$0,00	$814.553,76
02/11/2008	30/11/2008	29	21,02	31,53	31,53	0,08%	$0,00	$663.800,00	$14.459,68	$165.213,44	$0,00	$829.013,44
01/12/2008	01/12/2008	1	21,02	31,53	31,53	0,08%	$32.850,00	$696.650,00	$523,28	$165.736,73	$0,00	$862.386,73

583

República de Colombia
Consejo Superior de la Judicatura
RAMA JUDICIAL

LIQUIDACIONES CIVILES

Fecha 24/11/2017
Juzgado 110014003055

Tasa Aplicada = ((1+TasaEfectiva)^(Períodos/DíasPeríodo))-1

02/12/2008	31/12/2008	30	21,02	31,53	31,53	0,08%	$0,00	$696.650,00	$15.698,54	$181.435,27	$0,00	$878.085,27
01/01/2009	01/01/2009	1	20,47	30,705	30,705	0,07%	$32.850,00	$729.500,00	$535,37	$181.970,64	$0,00	$911.470,64
02/01/2009	31/01/2009	30	20,47	30,705	30,705	0,07%	$0,00	$729.500,00	$16.061,25	$198.031,89	$0,00	$927.531,89
01/02/2009	01/02/2009	1	20,47	30,705	30,705	0,07%	$32.850,00	$762.350,00	$559,48	$198.591,37	$0,00	$960.941,37
02/02/2009	28/02/2009	27	20,47	30,705	30,705	0,07%	$0,00	$762.350,00	$15.106,05	$213.697,42	$0,00	$976.047,42
01/03/2009	01/03/2009	1	20,47	30,705	30,705	0,07%	$32.850,00	$795.200,00	$583,59	$214.281,02	$0,00	$1.009.481,02
02/03/2009	31/03/2009	30	20,47	30,705	30,705	0,07%	$0,00	$795.200,00	$17.507,75	$231.788,77	$0,00	$1.026.988,77
01/04/2009	01/04/2009	1	20,28	30,42	30,42	0,07%	$35.000,00	$830.200,00	$604,31	$232.393,08	$0,00	$1.062.593,08
02/04/2009	30/04/2009	29	20,28	30,42	30,42	0,07%	$0,00	$830.200,00	$17.524,97	$249.918,05	$0,00	$1.080.118,05
01/05/2009	01/05/2009	1	20,28	30,42	30,42	0,07%	$35.000,00	$865.200,00	$629,79	$250.547,83	$0,00	$1.115.747,83
02/05/2009	31/05/2009	30	20,28	30,42	30,42	0,07%	$0,00	$865.200,00	$18.893,58	$269.441,42	$0,00	$1.134.641,42
01/06/2009	01/06/2009	1	20,28	30,42	30,42	0,07%	$35.000,00	$900.200,00	$655,26	$270.096,68	$0,00	$1.170.296,68
02/06/2009	30/06/2009	29	20,28	30,42	30,42	0,07%	$0,00	$900.200,00	$19.002,62	$289.099,30	$0,00	$1.189.299,30
01/07/2009	01/07/2009	1	18,65	27,975	27,975	0,07%	$35.000,00	$935.200,00	$632,22	$289.731,52	$0,00	$1.224.931,52
02/07/2009	31/07/2009	30	18,65	27,975	27,975	0,07%	$0,00	$935.200,00	$18.966,48	$308.698,00	$0,00	$1.243.898,00
01/08/2009	01/08/2009	1	18,65	27,975	27,975	0,07%	$35.000,00	$970.200,00	$655,88	$309.353,88	$0,00	$1.279.553,88
02/08/2009	31/08/2009	30	18,65	27,975	27,975	0,07%	$0,00	$970.200,00	$19.676,30	$329.030,18	$0,00	$1.299.230,18
01/09/2009	01/09/2009	1	18,65	27,975	27,975	0,07%	$35.000,00	$1.005.200,00	$679,54	$329.709,72	$0,00	$1.334.909,72
02/09/2009	30/09/2009	29	17,28	25,92	25,92	0,06%	$0,00	$1.005.200,00	$19.706,59	$349.416,31	$0,00	$1.354.616,31
01/10/2009	01/10/2009	1	17,28	25,92	25,92	0,06%	$35.000,00	$1.040.200,00	$657,03	$350.073,34	$0,00	$1.390.273,34
02/10/2009	31/10/2009	30	17,28	25,92	25,92	0,06%	$0,00	$1.040.200,00	$19.711,02	$369.784,36	$0,00	$1.409.984,36
01/11/2009	01/11/2009	1	17,28	25,92	25,92	0,06%	$35.000,00	$1.075.200,00	$679,14	$370.463,51	$0,00	$1.445.663,51
02/11/2009	30/11/2009	29	17,28	25,92	25,92	0,06%	$0,00	$1.075.200,00	$19.695,11	$390.158,61	$0,00	$1.465.358,61
01/12/2009	01/12/2009	1	17,28	25,92	25,92	0,06%	$35.000,00	$1.110.200,00	$701,25	$390.859,86	$0,00	$1.501.059,86
02/12/2009	31/12/2009	30	17,28	25,92	25,92	0,06%	$0,00	$1.110.200,00	$21.037,47	$411.897,34	$0,00	$1.522.097,34
01/01/2010	01/01/2010	1	16,14	24,21	24,21	0,06%	$35.000,00	$1.145.200,00	$680,43	$412.577,77	$0,00	$1.557.777,77
02/01/2010	31/01/2010	30	16,14	24,21	24,21	0,06%	$0,00	$1.145.200,00	$20.412,91	$432.990,68	$0,00	$1.578.190,68
01/02/2010	01/02/2010	1	16,14	24,21	24,21	0,06%	$35.000,00	$1.180.200,00	$701,23	$433.691,91	$0,00	$1.613.891,91
02/02/2010	28/02/2010	27	16,14	24,21	24,21	0,06%	$0,00	$1.180.200,00	$18.933,10	$452.625,01	$0,00	$1.632.825,01
01/03/2010	01/03/2010	1	16,14	24,21	24,21	0,06%	$35.000,00	$1.215.200,00	$722,02	$453.347,03	$0,00	$1.668.547,03
02/03/2010	31/03/2010	30	16,14	24,21	24,21	0,06%	$0,00	$1.215.200,00	$21.660,65	$475.007,68	$0,00	$1.690.207,68
01/04/2010	01/04/2010	1	15,31	22,965	22,965	0,06%	$44.000,00	$1.259.200,00	$713,39	$475.721,07	$0,00	$1.734.921,07
02/04/2010	30/04/2010	29	15,31	22,965	22,965	0,06%	$0,00	$1.259.200,00	$20.688,33	$496.409,40	$0,00	$1.755.609,40
01/05/2010	01/05/2010	1	15,31	22,965	22,965	0,06%	$44.000,00	$1.303.200,00	$738,32	$497.147,72	$0,00	$1.800.347,72
02/05/2010	31/05/2010	30	15,31	22,965	22,965	0,06%	$0,00	$1.303.200,00	$22.149,56	$519.297,27	$0,00	$1.822.497,27
01/06/2010	01/06/2010	1	15,31	22,965	22,965	0,06%	$44.000,00	$1.347.200,00	$763,25	$520.060,52	$0,00	$1.867.260,52
02/06/2010	30/06/2010	29	15,31	22,965	22,965	0,06%	$0,00	$1.347.200,00	$22.134,15	$542.194,67	$0,00	$1.889.394,67
01/07/2010	01/07/2010	1	14,94	22,41	22,41	0,06%	$44.000,00	$1.391.200,00	$770,92	$542.965,59	$0,00	$1.934.165,59
02/07/2010	31/07/2010	30	14,94	22,41	22,41	0,06%	$0,00	$1.391.200,00	$23.127,68	$566.093,27	$0,00	$1.957.293,27
01/08/2010	01/08/2010	1	14,94	22,41	22,41	0,06%	$44.000,00	$1.435.200,00	$795,30	$566.888,58	$0,00	$2.002.088,58
02/08/2010	31/08/2010	30	14,94	22,41	22,41	0,06%	$0,00	$1.435.200,00	$23.859,15	$590.747,72	$0,00	$2.025.947,72
01/09/2010	01/09/2010	1	14,94	22,41	22,41	0,06%	$44.000,00	$1.479.200,00	$819,69	$591.567,41	$0,00	$2.070.767,41
02/09/2010	30/09/2010	29	14,94	22,41	22,41	0,06%	$0,00	$1.479.200,00	$23.770,93	$615.338,34	$0,00	$2.094.538,34
01/10/2010	01/10/2010	1	14,21	21,315	21,315	0,05%	$44.000,00	$1.523.200,00	$806,55	$616.144,89	$0,00	$2.139.344,89
02/10/2010	31/10/2010	30	14,21	21,315	21,315	0,05%	$0,00	$1.523.200,00	$24.196,52	$640.341,41	$0,00	$2.163.541,41

584

República de Colombia
Consejo Superior de la Judicatura
RAMA JUDICIAL

LIQUIDACIONES CIVILES

Fecha 24/11/2017
Juzgado 110014003055

Tasa Aplicada = ((1+TasaEfectiva)^(Períodos/DíasPeríodo))-1

01/11/2010	01/11/2010	1	14,21	21,315	21,315	0,05%	$44.000,00	$1.567.200,00	$829,85	$641.171,26	$0,00	$2.208.371,26
02/11/2010	30/11/2010	29	14,21	21,315	21,315	0,05%	$0,00	$1.567.200,00	$24.065,63	$665.236,89	$0,00	$2.232.436,89
01/12/2010	01/12/2010	1	14,21	21,315	21,315	0,05%	$44.000,00	$1.611.200,00	$853,15	$666.090,04	$0,00	$2.277.290,04
02/12/2010	31/12/2010	30	14,21	21,315	21,315	0,05%	$0,00	$1.611.200,00	$25.594,43	$691.684,47	$0,00	$2.302.884,47
01/01/2011	01/01/2011	1	15,61	23,415	23,415	0,06%	$44.000,00	$1.655.200,00	$954,32	$692.638,79	$0,00	$2.347.838,79
02/01/2011	31/01/2011	30	15,61	23,415	23,415	0,06%	$0,00	$1.655.200,00	$28.629,49	$721.268,28	$0,00	$2.376.468,28
01/02/2011	01/02/2011	1	15,61	23,415	23,415	0,06%	$44.000,00	$1.699.200,00	$979,68	$722.247,96	$0,00	$2.421.447,96
02/02/2011	28/02/2011	27	15,61	23,415	23,415	0,06%	$0,00	$1.699.200,00	$26.451,49	$748.699,45	$0,00	$2.447.899,45
01/03/2011	01/03/2011	1	15,61	23,415	23,415	0,06%	$44.000,00	$1.743.200,00	$1.005,05	$749.704,50	$0,00	$2.492.904,50
02/03/2011	31/03/2011	30	15,61	23,415	23,415	0,06%	$0,00	$1.743.200,00	$30.151,60	$779.856,10	$0,00	$2.523.056,10
01/04/2011	01/04/2011	1	17,69	26,535	26,535	0,06%	$44.000,00	$1.787.200,00	$1.152,74	$781.008,84	$0,00	$2.568.208,84
02/04/2011	30/04/2011	29	17,69	26,535	26,535	0,06%	$0,00	$1.787.200,00	$33.429,53	$814.438,37	$0,00	$2.601.638,37
01/05/2011	01/05/2011	1	17,69	26,535	26,535	0,06%	$44.000,00	$1.831.200,00	$1.181,12	$815.619,49	$0,00	$2.646.819,49
02/05/2011	31/05/2011	30	17,69	26,535	26,535	0,06%	$0,00	$1.831.200,00	$35.433,67	$851.053,16	$0,00	$2.682.253,16
01/06/2011	01/06/2011	1	17,69	26,535	26,535	0,06%	$44.000,00	$1.875.200,00	$1.209,50	$852.262,66	$0,00	$2.727.462,66
02/06/2011	30/06/2011	29	17,69	26,535	26,535	0,06%	$0,00	$1.875.200,00	$35.075,56	$887.338,23	$0,00	$2.762.538,23
01/07/2011	01/07/2011	1	18,63	27,945	27,945	0,07%	$54.000,00	$1.973.200,00	$1.296,19	$888.634,42	$0,00	$2.807.834,42
02/07/2011	31/07/2011	30	18,63	27,945	27,945	0,07%	$0,00	$1.973.200,00	$38.885,65	$927.520,06	$0,00	$2.846.720,06
01/08/2011	01/08/2011	1	18,63	27,945	27,945	0,07%	$54.000,00	$2.027.200,00	$1.332,66	$928.852,72	$0,00	$2.902.052,72
02/08/2011	31/08/2011	30	18,63	27,945	27,945	0,07%	$0,00	$2.027.200,00	$39.979,76	$968.832,49	$0,00	$2.942.032,49
01/09/2011	01/09/2011	1	18,63	27,945	27,945	0,07%	$54.000,00	$2.081.200,00	$1.369,13	$970.201,61	$0,00	$2.997.401,61
02/09/2011	30/09/2011	29	18,63	27,945	29,085	0,07%	$0,00	$2.081.200,00	$39.704,75	$1.009.906,36	$0,00	$3.037.106,36
01/10/2011	01/10/2011	1	19,39	29,085	29,085	0,07%	$54.000,00	$2.135.200,00	$1.456,21	$1.011.362,58	$0,00	$3.092.562,58
02/10/2011	31/10/2011	30	19,39	29,085	29,085	0,07%	$0,00	$2.135.200,00	$43.686,42	$1.055.049,00	$0,00	$3.136.249,00
01/11/2011	01/11/2011	1	19,39	29,085	29,085	0,07%	$54.000,00	$2.189.200,00	$1.494,00	$1.056.543,00	$0,00	$3.191.743,00
02/11/2011	30/11/2011	29	19,39	29,085	29,085	0,07%	$0,00	$2.189.200,00	$43.325,94	$1.099.868,93	$0,00	$3.235.068,93
01/12/2011	01/12/2011	1	19,39	29,085	29,085	0,07%	$54.000,00	$2.243.200,00	$1.531,78	$1.101.400,72	$0,00	$3.290.600,72
02/12/2011	31/12/2011	30	19,39	29,085	29,88	0,07%	$0,00	$2.243.200,00	$45.953,45	$1.147.354,16	$0,00	$3.336.554,16
01/01/2012	01/01/2012	1	19,92	29,88	29,88	0,07%	$54.000,00	$2.297.200,00	$1.607,33	$1.148.961,49	$0,00	$3.392.161,49
02/01/2012	31/01/2012	30	19,92	29,88	29,88	0,07%	$0,00	$2.297.200,00	$48.219,78	$1.197.181,27	$0,00	$3.440.381,27
01/02/2012	01/02/2012	1	19,92	29,88	29,88	0,07%	$54.000,00	$2.351.200,00	$1.646,02	$1.198.827,29	$190.000,00	$3.306.027,29
02/02/2012	29/02/2012	28	19,92	29,88	29,88	0,07%	$0,00	$2.351.200,00	$46.088,53	$1.054.915,81	$0,00	$3.352.115,81
01/03/2012	01/03/2012	1	19,92	29,88	29,88	0,07%	$54.000,00	$2.405.200,00	$1.684,71	$1.056.600,53	$190.000,00	$3.217.800,53
02/03/2012	31/03/2012	30	19,92	29,88	30,78	0,07%	$0,00	$2.405.200,00	$50.541,35	$917.141,87	$0,00	$3.268 341,87
01/04/2012	01/04/2012	1	20,52	30,78	30,78	0,07%	$54.000,00	$2.459.200,00	$1.768,94	$918.910,81	$190.000,00	$3.134.110,81
02/04/2012	30/04/2012	29	20,52	30,78	30,78	0,07%	$0,00	$2.459.200,00	$51.299,33	$780.210,14	$0,00	$3.185.410,14
01/05/2012	01/05/2012	1	20,52	30,78	30,78	0,07%	$54.000,00	$2.513.200,00	$1.808,66	$782.018,80	$0,00	$3.241.218,80
02/05/2012	31/05/2012	30	20,52	30,78	30,78	0,07%	$0,00	$2.513.200,00	$54.259,72	$836.278,52	$0,00	$3.295.478,52
01/06/2012	01/06/2012	1	20,52	30,78	30,78	0,07%	$54.000,00	$2.567.200,00	$1.848,37	$838.126,89	$0,00	$3.351.326,89
02/06/2012	30/06/2012	29	20,52	30,78	31,29	0,07%	$0,00	$2.567.200,00	$53.602,80	$891.729,70	$0,00	$3.404.929,70
01/07/2012	01/07/2012	1	20,86	31,29	31,29	0,07%	$54.000,00	$2.621.200,00	$1.915,48	$893.645,18	$0,00	$3.460.845,18
02/07/2012	31/07/2012	30	20,86	31,29	31,29	0,07%	$0,00	$2.621.200,00	$57.464,48	$951.109,66	$0,00	$3.518.309,66
01/08/2012	01/08/2012	1	20,86	31,29	31,29	0,07%	$54.000,00	$2.675.200,00	$1.955,77	$953.065,44	$0,00	$3.574.265,44
02/08/2012	31/08/2012	30	20,86	31,29	31,29	0,07%	$0,00	$2.675.200,00	$58.673,22	$1.011.738,66	$0,00	$3.632.938,66
01/09/2012	01/09/2012	1	20,86	31,29	31,29	0,07%	$54.000,00	$2.729.200,00	$1.996,07	$1.013.734,73	$0,00	$3.688.934,73

585

República de Colombia
Consejo Superior de la Judicatura
RAMA JUDICIAL

LIQUIDACIONES CIVILES

Fecha 24/11/2017
Juzgado 110014003055

Tasa Aplicada = ((1+TasaEfectiva)^(Períodos/DíasPeríodo))-1

02/09/2012	30/09/2012	29	20,86	31,29	31,29	0,07%	$0,00	$2.675.200,00	$57.885,90	$1.071.620,63	$0,00	$3.746.820,63
01/10/2012	01/10/2012	1	20,89	31,335	31,335	0,07%	$54.000,00	$2.729.200,00	$2.038,92	$1.073.659,55	$44.000,00	$3.758.859,55
02/10/2012	31/10/2012	30	20,89	31,335	31,335	0,07%	$0,00	$2.729.200,00	$61.167,64	$1.090.827,18	$0,00	$3.820.027,18
01/11/2012	01/11/2012	1	20,89	31,335	31,335	0,07%	$54.000,00	$2.783.200,00	$2.079,26	$1.092.906,45	$0,00	$3.876.106,45
02/11/2012	30/11/2012	29	20,89	31,335	31,335	0,07%	$0,00	$2.783.200,00	$60.298,64	$1.153.205,09	$0,00	$3.936.405,09
01/12/2012	01/12/2012	1	20,89	31,335	31,335	0,07%	$54.000,00	$2.837.200,00	$2.119,61	$1.155.324,69	$0,00	$3.992.524,69
02/12/2012	31/12/2012	30	20,89	31,335	31,125	0,07%	$0,00	$2.837.200,00	$63.588,17	$1.218.912,86	$0,00	$4.056.112,86
01/01/2013	01/01/2013	1	20,75	31,125	31,125	0,07%	$54.000,00	$2.891.200,00	$2.147,26	$1.221.060,12	$0,00	$4.112.260,12
02/01/2013	31/01/2013	30	20,75	31,125	31,125	0,07%	$0,00	$2.891.200,00	$64.417,88	$1.285.478,00	$0,00	$4.176.678,00
01/02/2013	01/02/2013	1	20,75	31,125	31,125	0,07%	$108.000,00	$2.999.200,00	$2.227,47	$1.287.705,47	$0,00	$4.286.905,47
02/02/2013	28/02/2013	27	20,75	31,125	31,125	0,07%	$0,00	$2.999.200,00	$60.141,77	$1.347.847,24	$0,00	$4.347.047,24
01/03/2013	01/03/2013	1	20,75	31,125	31,125	0,07%	$54.000,00	$3.053.200,00	$2.267,58	$1.350.114,82	$0,00	$4.403.314,82
02/03/2013	31/03/2013	30	20,83	31,245	31,245	0,07%	$0,00	$3.053.200,00	$68.027,34	$1.418.142,16	$0,00	$4.471.342,16
01/04/2013	01/04/2013	1	20,83	31,245	31,245	0,07%	$54.000,00	$3.107.200,00	$2.315,48	$1.420.457,64	$0,00	$4.527.657,64
02/04/2013	30/04/2013	29	20,83	31,245	31,245	0,07%	$0,00	$3.107.200,00	$67.148,81	$1.487.606,45	$0,00	$4.594.806,45
01/05/2013	01/05/2013	1	20,83	31,245	31,245	0,07%	$54.000,00	$3.172.000,00	$2.363,76	$1.489.970,21	$0,00	$4.661.970,21
02/05/2013	31/05/2013	30	20,83	31,245	31,245	0,07%	$0,00	$3.172.000,00	$70.912,95	$1.560.883,16	$0,00	$4.732.883,16
01/06/2013	01/06/2013	1	20,83	31,245	31,245	0,07%	$64.800,00	$3.236.800,00	$2.412,05	$1.563.295,21	$0,00	$4.800.095,21
02/06/2013	30/06/2013	29	20,83	31,245	30,51	0,07%	$0,00	$3.236.800,00	$69.949,56	$1.633.244,77	$0,00	$4.870.044,77
01/07/2013	01/07/2013	1	20,34	30,51	30,51	0,07%	$64.800,00	$3.301.600,00	$2.409,51	$1.635.654,28	$0,00	$4.937.254,28
02/07/2013	31/07/2013	30	20,34	30,51	30,51	0,07%	$0,00	$3.301.600,00	$72.285,18	$1.707.939,46	$0,00	$5.009.539,46
01/08/2013	01/08/2013	1	20,34	30,51	30,51	0,07%	$64.800,00	$3.366.400,00	$2.456,80	$1.710.396,26	$0,00	$5.076.796,26
02/08/2013	31/08/2013	30	20,34	30,51	30,51	0,07%	$0,00	$3.366.400,00	$73.703,91	$1.784.100,17	$0,00	$5.150.500,17
01/09/2013	01/09/2013	1	20,34	30,51	30,51	0,07%	$64.800,00	$3.431.200,00	$2.504,09	$1.786.604,26	$0,00	$5.217.804,26
02/09/2013	30/09/2013	29	19,85	29,775	29,775	0,07%	$0,00	$3.431.200,00	$72.618,55	$1.859.222,81	$0,00	$5.290.422,81
01/10/2013	01/10/2013	1	19,85	29,775	29,775	0,07%	$64.800,00	$3.496.000,00	$2.497,25	$1.861.720,06	$0,00	$5.357.720,06
02/10/2013	31/10/2013	30	19,85	29,775	29,775	0,07%	$0,00	$3.496.000,00	$74.917,38	$1.936.637,44	$0,00	$5.432.637,44
01/11/2013	01/11/2013	1	19,85	29,775	29,775	0,07%	$64.800,00	$3.560.800,00	$2.543,53	$1.939.180,98	$0,00	$5.499.980,98
02/11/2013	30/11/2013	29	19,85	29,775	29,775	0,07%	$0,00	$3.560.800,00	$73.762,48	$2.012.943,46	$0,00	$5.573.743,46
01/12/2013	01/12/2013	1	19,85	29,775	29,475	0,07%	$64.800,00	$3.625.600,00	$2.589,82	$2.015.533,28	$0,00	$5.641.133,28
02/12/2013	31/12/2013	30	19,65	29,475	29,475	0,07%	$0,00	$3.625.600,00	$77.694,64	$2.093.227,92	$0,00	$5.718.827,92
01/01/2014	01/01/2014	1	19,65	29,475	29,475	0,07%	$64.800,00	$3.690.400,00	$2.612,69	$2.095.840,61	$0,00	$5.786.240,61
02/01/2014	31/01/2014	30	19,65	29,475	29,475	0,07%	$0,00	$3.690.400,00	$78.380,78	$2.174.221,39	$0,00	$5.864.621,39
01/02/2014	01/02/2014	1	19,65	29,475	29,475	0,07%	$64.800,00	$3.755.200,00	$2.658,57	$2.176.879,96	$0,00	$5.932.079,96
02/02/2014	28/02/2014	27	19,65	29,475	29,475	0,07%	$0,00	$3.755.200,00	$71.781,36	$2.248.661,32	$0,00	$6.003.861,32
01/03/2014	01/03/2014	1	19,65	29,475	29,445	0,07%	$64.800,00	$3.820.000,00	$2.704,45	$2.251.365,77	$0,00	$6.071.365,77
02/03/2014	31/03/2014	30	19,63	29,445	29,445	0,07%	$0,00	$3.820.000,00	$81.133,36	$2.332.499,13	$0,00	$6.152.499,13
01/04/2014	01/04/2014	1	19,63	29,445	29,445	0,07%	$64.800,00	$3.884.800,00	$2.747,85	$2.335.246,98	$0,00	$6.220.046,98
02/04/2014	30/04/2014	29	19,63	29,445	29,445	0,07%	$0,00	$3.884.800,00	$79.687,76	$2.414.934,74	$0,00	$6.299.734,74
01/05/2014	01/05/2014	1	19,63	29,445	29,445	0,07%	$64.800,00	$3.949.600,00	$2.793,69	$2.417.728,43	$0,00	$6.367.328,43
02/05/2014	31/05/2014	30	19,63	29,445	29,445	0,07%	$0,00	$3.949.600,00	$83.810,67	$2.501.539,11	$0,00	$6.451.139,11
01/06/2014	01/06/2014	1	19,63	29,445	29,445	0,07%	$64.800,00	$4.014.400,00	$2.839,52	$2.504.378,63	$0,00	$6.518.778,63
02/06/2014	30/06/2014	29	19,63	29,445	28,995	0,07%	$0,00	$4.014.400,00	$82.346,21	$2.586.724,84	$0,00	$6.601.124,84
01/07/2014	01/07/2014	1	19,33	28,995	28,995	0,07%	$64.800,00	$4.079.200,00	$2.846,41	$2.589.571,25	$0,00	$6.668.771,25
02/07/2014	31/07/2014	30	19,33	28,995			$0,00	$4.079.200,00	$85.392,39	$2.674.963,64		$6.754.163,64

586

República de Colombia
Consejo Superior de la Judicatura
RAMA JUDICIAL

Consejo Superior de la Judicatura

LIQUIDACIONES CIVILES

Fecha 24/11/2017
Juzgado 110014003055

Tasa Aplicada = ((1+TasaEfectiva)^(Períodos/DíasPeríodo))-1

01/08/2014	01/08/2014	1	19,33	28,995	28,995	0,07%	$64.800,00	$4.144.000,00	$2.891,63	$2.677.855,27	$0,00	$6.821.855,27
02/08/2014	31/08/2014	30	19,33	28,995	28,995	0,07%	$0,00	$4.144.000,00	$86.748,89	$2.764.604,16	$0,00	$6.908.604,16
01/09/2014	01/09/2014	1	19,33	28,995	28,995	0,07%	$64.800,00	$4.208.800,00	$2.936,85	$2.767.541,00	$0,00	$6.976.341,00
02/09/2014	30/09/2014	29	19,33	28,995	28,995	0,07%	$0,00	$4.208.800,00	$85.168,54	$2.852.709,54	$0,00	$7.061.509,54
01/10/2014	01/10/2014	1	19,17	28,755	28,755	0,07%	$64.800,00	$4.273.600,00	$2.960,24	$2.855.669,78	$0,00	$7.129.269,78
02/10/2014	31/10/2014	30	19,17	28,755	28,755	0,07%	$0,00	$4.273.600,00	$88.807,30	$2.944 477.08	$0,00	$7.218.077,08
01/11/2014	01/11/2014	1	19,17	28,755	28,755	0,07%	$64.800,00	$4.338.400,00	$3.005,13	$2.947.482,21	$0,00	$7.285.882,21
02/11/2014	30/11/2014	29	19,17	28,755	28,755	0,07%	$0,00	$4.338.400,00	$87.148,74	$3.034.630,95	$0,00	$7 373.030,95
01/12/2014	01/12/2014	1	19.17	28,755	28,755	0,07%	$64.800,00	$4.403.200,00	$3.050,01	$3.037.680,97	$0,00	$7.440.880,97
02/12/2014	31/12/2014	30	19,17	28,755	28,755	0,07%	$0,00	$4.403.200,00	$91 500,44	$3.129.181,41	$0,00	$7.532.381,41
01/01/2015	01/01/2015	1	19,21	28,815	28,815	0,07%	$64 800,00	$4.468 000,00	$3.100,61	$3.132.282,02	$0,00	$7.600.282,02
02/01/2015	31/01/2015	30	19,21	28,815	28,815	0,07%	$0,00	$4.468.000,00	$93.018,23	$3.225 300,24	$0,00	$7.693.300,24
01/02/2015	01/02/2015	1	19,21	28,815	28,815	0,07%	$64.800,00	$4.532.800,00	$3.145,58	$3.228.445,82	$0,00	$7.761.245,82
02/02/2015	28/02/2015	27	19,21	28,815	28,815	0,07%	$0,00	$4.532.800,00	$84.930,55	$3.313.376,37	$0,00	$7 846.176,37
01/03/2015	01/03/2015	1	19,21	28,815	28,815	0,07%	$64.800,00	$4.597.600,00	$3.190,54	$3.316 566,91	$0,00	$7.914.166,91
02/03/2015	31/03/2015	30	19,21	28,815	28,815	0,07%	$0,00	$4.597.600,00	$95.716,34	$3.412.283,25	$0,00	$8.009.883,25
01/04/2015	01/04/2015	1	19,37	29,055	29,055	0,07%	$64.800,00	$4.662.400,00	$3.259,31	$3.415.542,56	$0,00	$8.077.942,56
02/04/2015	30/04/2015	29	19,37	29,055	29,055	0,07%	$0,00	$4.662.400,00	$94.519,89	$3.510.062,45	$0,00	$8.172.462,45
01/05/2015	01/05/2015	1	19,37	29,055	29,055	0,07%	$64.800,00	$4.727.200,00	$3.304,61	$3.513.367,06	$0,00	$8.240.567,06
02/05/2015	31/05/2015	30	19,37	29,055	29,055	0,07%	$0,00	$4.727.200,00	$99.138,18	$3.612.505,23	$0,00	$8.339.705,23
01/06/2015	01/06/2015	1	19,37	29,055	29,055	0,07%	$64.800,00	$4.792.000,00	$3.349,91	$3.615.855,14	$0,00	$8.407.855,14
02/06/2015	30/06/2015	29	19,37	29,055	29,055	0,07%	$0,00	$4.792.000,00	$97.147,25	$3.713.002,38	$0,00	$8.505.002,38
01/07/2015	01/07/2015	1	19,26	28,89	28,89	0,07%	$71.200,00	$4.863.200,00	$3.382,62	$3.716.385,00	$0,00	$8.579.585,00
02/07/2015	31/07/2015	30	19,26	28,89	28,89	0,07%	$0,00	$4.863.200,00	$101.478,62	$3.817.863,62	$0,00	$8.681.063,62
01/08/2015	01/08/2015	1	19,26	28,89	28,89	0,07%	$71.200,00	$4 934.400,00	$3.432,14	$3.821.295,77	$0,00	$8.755.695,77
02/08/2015	31/08/2015	30	19,26	28,89	28,89	0,07%	$0,00	$4.934.400,00	$102.964,32	$3.924.260,09	$0,00	$8.858.660,09
01/09/2015	01/09/2015	1	19,26	28,89	28,89	0,07%	$71.200,00	$5.005.600,00	$3.481,67	$3.927.741,76	$0,00	$8.933.341,76
02/09/2015	30/09/2015	29	19,33	28,995	28,995	0,07%	$0,00	$5.005.600,00	$100.968,36	$4.028.710,12	$0,00	$9.034.310,12
01/10/2015	01/10/2015	1	19,33	28,995	28,995	0,07%	$71.200,00	$5.076.800,00	$3.542,53	$4.032.252,65	$0,00	$9.109.052,65
02/10/2015	31/10/2015	30	19,33	28,995	28,995	0,07%	$0,00	$5.076.800,00	$106.275,76	$4.138.528,41	$0,00	$9.215.328,41
01/11/2015	01/11/2015	1	19,33	28,995	28,995	0,07%	$71.200,00	$5.148.000,00	$3.592,21	$4.142.120,61	$0,00	$9.290.120,61
02/11/2015	30/11/2015	29	19,33	28,995	28,995	0,07%	$0,00	$5.148.000,00	$104.174,03	$4.246.294,64	$0,00	$9.394.294,64
01/12/2015	01/12/2015	1	19,33	28,995	28,995	0,07%	$71.200,00	$5.219.200,00	$3.641,89	$4.249.936,53	$0,00	$9.469.136,53
02/12/2015	31/12/2015	30	19,33	28,995	29,52	0,07%	$0,00	$5.219.200,00	$109.256,71	$4.359.193,24	$0,00	$9.578.393,24
01/01/2016	01/01/2016	1	19,68	29,52	29,52	0,07%	$71.200,00	$5.290.400,00	$3.750,48	$4.362.943,72	$0,00	$9.653.343,72
02/01/2016	31/01/2016	30	19,68	29,52	29,52	0,07%	$0,00	$5.290.400,00	$112.514,55	$4.475.458,27	$0,00	$9.765.858,27
01/02/2016	01/02/2016	1	19,68	29,52	29,52	0,07%	$71.200,00	$5.361.600,00	$3.800,96	$4.479.259,23	$0,00	$9.840.859,23
02/02/2016	29/02/2016	28	19,68	29,52	29,52	0,07%	$0,00	$5.361.600,00	$106.426,88	$4.585.686,11	$0,00	$9.947.286,11
01/03/2016	01/03/2016	1	19,68	29,52	29,52	0,07%	$71.200,00	$5.432.800,00	$3.851,44	$4.589.537,55	$0,00	$10.022.337,55
02/03/2016	31/03/2016	30	19,68	29,52	29,52	0,07%	$0,00	$5.432.800,00	$115.543,06	$4.705.080,61	$0,00	$10.137.880,61
01/04/2016	01/04/2016	1	20,54	30,81	30,81	0,07%	$75.500,00	$5 508.300,00	$4.054,63	$4.709.135,24	$0,00	$10.217.435,24
02/04/2016	30/04/2016	29	20,54	30,81	30,81	0,07%	$0,00	$5.508.300,00	$117.584,27	$4.826.719,51	$0,00	$10.335.019,51
01/05/2016	01/05/2016	1	20,54	30,81	30,81	0,07%	$75.500,00	$5.583.800,00	$4.110,21	$4.830.829,72	$0,00	$10.414.629,72
02/05/2016	31/05/2016	30	20,54	30,81	30,81	0,07%	$0,00	$5.583.800,00	$123 306,16	$4.954.135,87	$0,00	$10.537.935,87
01/06/2016	01/06/2016	1	20,54	30,81	30,81	0,07%	$75.500,00	$5.659.300,00	$4.165,78	$4.958.301,65	$0,00	$10.617.601,65

Consejo Superior de la Judicatura

LIQUIDACIONES CIVILES

Fecha 24/11/2017
Juzgado 110014003055

Tasa Aplicada = ((1+TasaEfectiva)^(Períodos/DíasPeríodo))-1

02/06/2016	30/06/2016	29	20,54	30,81	30,81	0,07%	$0,00	$5.659.300,00	$120.807,63	$5.079.109,28		$0,00	$10.738.409,28
01/07/2016	01/07/2016	1	21,34	32,01	32,01	0,08%	$75.500,00	$5.734.800,00	$4.364,94	$5.083.474,22		$0,00	$10.818.274,22
02/07/2016	31/07/2016	30	21,34	32,01	32,01	0,08%	$0,00	$5.734.800,00	$130.948,19	$5.214.422,41		$0,00	$10.949.222,41
01/08/2016	01/08/2016	1	21,34	32,01	32,01	0,08%	$75.500,00	$5.810.300,00	$4.422,41	$5.218.844,81		$0,00	$11.029.144,81
02/08/2016	31/08/2016	30	21,34	32,01	32,01	0,08%	$0,00	$5.810.300,00	$132.672,15	$5.351.516,96		$0,00	$11.161.816,96
01/09/2016	01/09/2016	1	21,34	32,01	32,01	0,08%	$75.500,00	$5.885.800,00	$4.479,87	$5.355.996,83		$0,00	$11.241.796,83
02/09/2016	30/09/2016	29	21,34	32,01	32,01	0,08%	$0,00	$5.885.800,00	$129.916,24	$5.485.913,08		$0,00	$11.371.713,08
01/10/2016	01/10/2016	1	21,99	32,985	32,985	0,08%	$75.500,00	$5.961.300,00	$4.657,61	$5.490.570,69		$0,00	$11.451.870,69
02/10/2016	31/10/2016	30	21,99	32,985	32,985	0,08%	$0,00	$5.961.300,00	$139.728,38	$5.630.299,07		$0,00	$11.591.599,07
01/11/2016	01/11/2016	29	21,99	32,985	32,985	0,08%	$75.500,00	$6.036.800,00	$4.716,60	$5.635.015,67		$0,00	$11.671.815,67
02/11/2016	30/11/2016	1	21,99	32,985	32,985	0,08%	$0,00	$6.036.800,00	$136.781,44	$5.771.797,12		$0,00	$11.808.597,12
01/12/2016	01/12/2016	30	21,99	32,985	32,985	0,08%	$75.500,00	$6.112.300,00	$4.775,59	$5.776.572,71		$0,00	$11.888.872,71
02/12/2016	31/12/2016	1	22,34	33,51	33,51	0,08%	$0,00	$6.112.300,00	$143.267,71	$5.919.840,41		$0,00	$12.032.140,41
01/01/2017	01/01/2017	30	22,34	33,51	33,51	0,08%	$75.500,00	$6.187.800,00	$4.901,43	$5.924.741,84		$0,00	$12.112.541,84
02/01/2017	31/01/2017	1	22,34	33,51	33,51	0,08%	$0,00	$6.187.800,00	$147.042,80	$6.071.784,64		$0,00	$12.259.584,64
01/02/2017	01/02/2017	27	22,34	33,51	33,51	0,08%	$75.500,00	$6.263.300,00	$4.961,23	$6.076.745,87		$0,00	$12.340.045,87
02/02/2017	28/02/2017	1	22,34	33,51	33,51	0,08%	$0,00	$6.263.300,00	$133.953,24	$6.210.699,11		$0,00	$12.473.999,11
01/03/2017	01/03/2017	30	22,34	33,51	33,495	0,08%	$75.500,00	$6.338.800,00	$5.021,04	$6.215.720,14		$0,00	$12.554.520,14
02/03/2017	31/03/2017	1	22,33	33,495	33,495	0,08%	$0,00	$6.338.800,00	$150.631,06	$6.366.351,21		$0,00	$12.705.151,21
01/04/2017	01/04/2017	29	22,33	33,495	33,495	0,08%	$75.500,00	$6.421.850,00	$5.084,84	$6.371.436,05		$0,00	$12.793.286,05
02/04/2017	30/04/2017	1	22,33	33,495	33,495	0,08%	$0,00	$6.421.850,00	$147.460,41	$6.518.896,46		$0,00	$12.940.746,46
01/05/2017	01/05/2017	30	22,33	33,495	33,495	0,08%	$83.050,00	$6.504.900,00	$5.150,60	$6.524.047,06		$0,00	$13.028.947,06
02/05/2017	31/05/2017	1	22,33	33,495	33,495	0,08%	$0,00	$6.504.900,00	$154.518,03	$6.678.565,10		$0,00	$13.183.465,10
01/06/2017	01/06/2017	29	22,33	33,495	32,97	0,08%	$83.050,00	$6.587.950,00	$5.216,36	$6.683.781,46		$0,00	$13.271.731,46
02/06/2017	30/06/2017	1	21,98	32,97	32,97	0,08%	$0,00	$6.587.950,00	$151.274,45	$6.835.055,91		$0,00	$13.423.005,91
01/07/2017	01/07/2017	30	21,98	32,97	32,97	0,08%	$83.050,00	$6.671.000,00	$5.210,04	$6.840.265,95		$0,00	$13.511.265,95
02/07/2017	31/07/2017	1	21,98	32,97	32,97	0,08%	$0,00	$6.671.000,00	$156.301,32	$6.996.567,27		$0,00	$13.667.567,27
01/08/2017	01/08/2017	30	21,98	32,97	32,97	0,08%	$83.050,00	$6.754.050,00	$5.274,91	$7.001.842,18		$0,00	$13.755.892,18
02/08/2017	31/08/2017	30	21,98	32,97	32,97	0,08%	$0,00	$6.754.050,00	$158.247,18	$7.160.089,35		$0,00	$13.914.139,35
01/09/2017	30/09/2017	31	21,15	31,725	31,725	0,08%	$0,00	$6.754.050,00	$158.247,18	$7.318.336,53		$0,00	$14.072.386,53
01/10/2017	31/10/2017						$0,00	$6.754.050,00	$158.121,71	$7.476.458,24		$0,00	$14.230.508,24

Total Capital 1	$ 2.061.160,00
Total Cuotas Extraordinarias	$ 0,00
Total Multas	$ 0,00
Total Interes Mora 1	$ 1.643.792,52
Total a pagar	$ 3.704.952,52
- Abonos	$ 0,00
Neto a pagar 1	$ 3.704.952,52

Total Capital 2	$ 6.754.050,00
Total Cuotas Extraordinarias	$ 0,00
Total Multas	$ 0,00
Total Interes Mora 2	$ 7.476.458,24
Total a pagar	$ 14.230.508,24
- Abonos	$ 614.000,00
Neto a pagar 2	$ 13.616.508,24

Total Capital 1 y 2	$ 8.815.210,00
Total Cuotas Extraordinarias	$ 0,00
Total Multas	$ 0,00
Total Interes Mora 1 y 2	$ 9.120.250,76
Total a pagar	$ 17.935.460,76
- Abonos	$ 0,00
Neto a pagar 1 y 2	$ 17.321.460,76

OF. 503

República de Colombia
Consejo Superior de la Judicatura
RAMA JUDICIAL

LIQUIDACIONES CIVILES

Fecha 22/11/2017
Juzgado 110014003055

Tasa Aplicada = ((1+TasaEfectiva)^(Períodos/DíasPeríodo))-1

Desde	Hasta	Dias	Interés Anual	Interés Máximo	Interés Aplicado	Interés Diario Aplicado	Capital	Capital a Liquidar	Interés Mora	Saldo Interés Mora	Abonos	SubTotal
01/07/1996	31/07/1996	31	42,94	64,41	64,41	0,14%	$30.000,00	$30.000,00	$1.267,68	$1.267,68	$0,00	$31.267,68
01/08/1996	01/08/1996	1	42,94	64,41	64,41	0,14%	$30.000,00	$60.000,00	$81,79	$1.349,47	$0,00	$61.349,47
02/08/1996	31/08/1996	30	42,94	64,41	64,41	0,14%	$0,00	$60.000,00	$2.453,58	$3.803,05	$0,00	$63.803,05
01/09/1996	01/09/1996	1	42,29	63,435	63,435	0,13%	$30.000,00	$90.000,00	$121,21	$3.924,26	$0,00	$93.924,26
02/09/1996	30/09/1996	29	42,29	63,435	63,435	0,13%	$0,00	$90.000,00	$3.515,10	$7.439,37	$0,00	$97.439,37
01/10/1996	01/10/1996	1	42,29	63,435	63,435	0,13%	$30.000,00	$120.000,00	$161,61	$7.600,98	$0,00	$127.600,98
02/10/1996	31/10/1996	30	42,29	63,435	63,435	0,13%	$0,00	$120.000,00	$4.848,42	$12.449,40	$0,00	$132.449,40
01/11/1996	01/11/1996	1	41,37	62,055	62,055	0,13%	$30.000,00	$150.000,00	$198,53	$12.647,93	$0,00	$162.647,93
02/11/1996	30/11/1996	29	41,37	62,055	62,055	0,13%	$0,00	$150.000,00	$5.757,31	$18.405,24	$0,00	$168.405,24
01/12/1996	01/12/1996	1	41,37	62,055	62,055	0,13%	$30.000,00	$180.000,00	$238,23	$18.643,48	$0,00	$198.643,48
02/12/1996	31/12/1996	30	41,37	62,055	62,055	0,13%	$0,00	$180.000,00	$7.147,01	$25.790,49	$0,00	$205.790,49
01/01/1997	01/01/1997	1	39,77	59,655	59,655	0,13%	$25.000,00	$205.000,00	$262,93	$26.053,42	$0,00	$231.053,42
02/01/1997	31/01/1997	30	39,77	59,655	59,655	0,13%	$0,00	$205.000,00	$7.887,92	$33.941,34	$0,00	$238.941,34
01/02/1997	01/02/1997	1	39,77	59,655	59,655	0,13%	$30.000,00	$230.000,00	$295,00	$34.236,34	$0,00	$264.236,34
02/02/1997	28/02/1997	27	39,77	59,655	59,655	0,13%	$0,00	$230.000,00	$7.964,88	$42.201,22	$0,00	$272.201,22
01/03/1997	01/03/1997	1	38,95	58,425	58,425	0,13%	$30.000,00	$260.000,00	$327,96	$42.529,17	$0,00	$302.529,17
02/03/1997	31/03/1997	30	38,95	58,425	58,425	0,13%	$0,00	$260.000,00	$9.838,71	$52.367,88	$0,00	$312.367,88
01/04/1997	01/04/1997	1	38,95	58,425	58,425	0,13%	$30.000,00	$290.000,00	$365,80	$52.733,68	$0,00	$342.733,68
02/04/1997	30/04/1997	29	38,95	58,425	58,425	0,13%	$0,00	$290.000,00	$10.608,15	$63.341,83	$0,00	$353.341,83
01/05/1997	01/05/1997	1	36,99	55,485	55,485	0,12%	$30.000,00	$320.000,00	$387,20	$63.729,03	$0,00	$383.729,03
02/05/1997	31/05/1997	30	36,99	55,485	55,485	0,12%	$0,00	$320.000,00	$11.615,90	$75.344,92	$0,00	$395.344,92
01/06/1997	01/06/1997	1	36,99	55,485	55,485	0,12%	$30.000,00	$350.000,00	$423,50	$75.768,42	$0,00	$425.768,42
02/06/1997	30/06/1997	29	36,99	55,485	55,485	0,12%	$0,00	$350.000,00	$12.281,39	$88.049,81	$0,00	$438.049,81
01/07/1997	01/07/1997	1	36,5	54,75	54,75	0,12%	$30.000,00	$380.000,00	$454,86	$88.504,67	$0,00	$468.504,67
02/07/1997	31/07/1997	30	36,5	54,75	54,75	0,12%	$0,00	$380.000,00	$13.645,71	$102.150,37	$0,00	$482.150,37
01/08/1997	01/08/1997	1	36,5	54,75	54,75	0,12%	$30.000,00	$410.000,00	$490,77	$102.641,14	$0,00	$512.641,14
02/08/1997	31/08/1997	30	36,5	54,75	54,75	0,12%	$0,00	$410.000,00	$14.723,00	$117.364,14	$0,00	$527.364,14
01/09/1997	01/09/1997	1	31,84	47,76	47,76	0,11%	$30.000,00	$440.000,00	$470,89	$117.835,03	$0,00	$557.835,03
02/09/1997	30/09/1997	29	31,84	47,76	46,995	0,11%	$0,00	$440.000,00	$13.655,93	$131.490,96	$0,00	$571.490,96
01/10/1997	01/10/1997	1	31,33	46,995	46,995	0,11%	$30.000,00	$470.000,00	$496,31	$131.987,27	$0,00	$601.987,27
02/10/1997	31/10/1997	30	31,33	46,995	47,205	0,11%	$0,00	$470.000,00	$14.889,28	$146.876,55	$0,00	$616.876,55
01/11/1997	01/11/1997	1	31,47	47,205	47,205	0,11%	$30.000,00	$500.000,00	$529,95	$147.406,50	$0,00	$647.406,50
02/11/1997	30/11/1997	29	31,47	47,205	47,61	0,11%	$0,00	$500.000,00	$15.368,45	$162.774,94	$0,00	$662.774,94
01/12/1997	01/12/1997	1	31,74	47,61	47,61	0,11%	$30.000,00	$530.000,00	$565,74	$163.340,68	$0,00	$693.340,68
02/12/1997	31/12/1997	30	31,74	47,61	47,535	0,11%	$0,00	$530.000,00	$16.972,11	$180.312,79	$0,00	$710.312,79
01/01/1998	01/01/1998	1	31,69	47,535	47,535	0,11%	$30.000,00	$560.000,00	$596,98	$180.909,77	$0,00	$740.909,77
02/01/1998	31/01/1998	30	31,69	47,535	48,84	0,11%	$0,00	$560.000,00	$17.909,38	$198.819,14	$0,00	$758.819,14
01/02/1998	01/02/1998	1	32,56	48,84	48,84	0,11%	$30.000,00	$590.000,00	$643,21	$199.462,35	$0,00	$789.462,35
02/02/1998	28/02/1998	27	32,56	48,84	48,225	0,11%	$0,00	$590.000,00	$17.366,69	$216.829,04	$0,00	$806.829,04
01/03/1998	01/03/1998	1	32,15	48,225	48,225	0,11%	$30.000,00	$620.000,00	$668,88	$217.497,92	$0,00	$837.497,92
02/03/1998	31/03/1998	30	32,15	48,225	48,225	0,11%	$0,00	$620.000,00	$20.066,26	$237.564,18	$0,00	$857.564,18
01/04/1998	01/04/1998	1	36,28	54,42	54,42	0,12%	$30.000,00	$650.000,00	$774,24	$238.338,42	$0,00	$888.338,42

589

República de Colombia
Consejo Superior de la Judicatura
RAMA JUDICIAL

LIQUIDACIONES CIVILES

Fecha 22/11/2017
Juzgado 110014003055

Tasa Aplicada = ((1+TasaEfectiva)^(Períodos/DíasPeríodo))-1

02/04/1998	30/04/1998	29	36,28	54,42	54,42	0,12%	$0,00	$650.000,00	$22.452,92	$260.791,33	$0,00	$910.791,33
01/05/1998	01/05/1998	1	38,39	57,585	57,585	0,12%	$30.000,00	$680.000,00	$847,82	$261.639,15	$0,00	$941.639,15
02/05/1998	31/05/1998	30	38,39	57,585	57,585	0,12%	$0,00	$680.000,00	$25.434,51	$287.073,66	$0,00	$967.073,66
01/06/1998	01/06/1998	1	39,51	59,265	59,265	0,13%	$30.000,00	$710.000,00	$905,87	$287.979,54	$0,00	$997.979,54
02/06/1998	30/06/1998	29	39,51	59,265	59,265	0,13%	$0,00	$710.000,00	$26.270,37	$314.249,90	$0,00	$1.024.249,90
01/07/1998	01/07/1998	1	47,83	71,745	71,745	0,15%	$30.000,00	$740.000,00	$1.097,31	$315.347,21	$0,00	$1.055.347,21
02/07/1998	31/07/1998	30	47,83	71,745	71,745	0,15%	$0,00	$740.000,00	$32.919,35	$348.266,56	$0,00	$1.088.266,56
01/08/1998	01/08/1998	1	48,41	72,615	72,615	0,15%	$30.000,00	$770.000,00	$1.152,47	$349.419,04	$0,00	$1.119.419,04
02/08/1998	31/08/1998	30	48,41	72,615	72,615	0,15%	$0,00	$770.000,00	$34.574,18	$383.993,21	$0,00	$1.153.993,21
01/09/1998	01/09/1998	1	43,2	64,8	64,8	0,14%	$30.000,00	$800.000,00	$1.095,68	$385.088,89	$0,00	$1.185.088,89
02/09/1998	30/09/1998	29	43,2	64,8	64,8	0,14%	$0,00	$800.000,00	$31.774,75	$416.863,64	$0,00	$1.216.863,64
01/10/1998	01/10/1998	1	46	69	69	0,14%	$30.000,00	$830.000,00	$1.194,08	$418.057,72	$0,00	$1.248.057,72
02/10/1998	31/10/1998	30	46	69	69	0,14%	$0,00	$830.000,00	$35.822,29	$453.880,01	$0,00	$1.283.880,01
01/11/1998	01/11/1998	1	49,99	74,985	74,985	0,15%	$30.000,00	$860.000,00	$1.319,36	$455.199,37	$0,00	$1.315.199,37
02/11/1998	30/11/1998	29	49,99	74,985	74,985	0,15%	$0,00	$860.000,00	$38.261,32	$493.460,68	$0,00	$1.353.460,68
01/12/1998	01/12/1998	1	47,71	71,565	71,565	0,14%	$30.000,00	$890.000,00	$1.317,18	$494.777,86	$0,00	$1.384.777,86
02/12/1998	31/12/1998	30	47,71	71,565	71,565	0,14%	$0,00	$890.000,00	$39.515,37	$534.293,23	$0,00	$1.424.293,23
01/01/1999	01/01/1999	1	45,49	68,235	68,235	0,13%	$30.000,00	$920.000,00	$1.312,10	$535.605,33	$0,00	$1.455.605,33
02/01/1999	31/01/1999	30	45,49	68,235	68,235	0,13%	$0,00	$920.000,00	$39.363,08	$574.968,41	$0,00	$1.494.968,41
01/02/1999	01/02/1999	1	42,39	63,585	63,585	0,13%	$30.000,00	$950.000,00	$1.281,84	$576.250,25	$0,00	$1.526.250,25
02/02/1999	28/02/1999	27	42,39	63,585	63,585	0,13%	$0,00	$950.000,00	$34.609,55	$610.859,80	$0,00	$1.560.859,80
01/03/1999	01/03/1999	1	40,99	61,485	61,485	0,11%	$30.000,00	$980.000,00	$1.287,58	$612.147,37	$0,00	$1.592.147,37
02/03/1999	31/03/1999	30	40,99	61,485	61,485	0,11%	$0,00	$980.000,00	$38.627,32	$650.774,69	$0,00	$1.630.774,69
01/04/1999	01/04/1999	1	33,57	50,355	50,355	0,11%	$30.000,00	$1.010.000,00	$1.129,14	$651.903,83	$0,00	$1.661.903,83
02/04/1999	30/04/1999	29	33,57	50,355	50,355	0,11%	$0,00	$1.010.000,00	$32.745,17	$684.649,00	$0,00	$1.694.649,00
01/05/1999	01/05/1999	1	31,14	46,71	46,71	0,09%	$30.000,00	$1.040.000,00	$1.092,68	$685.741,68	$0,00	$1.725.741,68
02/05/1999	31/05/1999	30	31,14	46,71	46,71	0,09%	$0,00	$1.040.000,00	$32.780,43	$718.522,11	$0,00	$1.758.522,11
01/06/1999	01/06/1999	1	27,46	41,19	41,19	0,08%	$30.000,00	$1.070.000,00	$1.011,66	$719.533,77	$0,00	$1.789.533,77
02/06/1999	30/06/1999	29	27,46	41,19	41,19	0,08%	$0,00	$1.070.000,00	$29.338,17	$748.871,95	$0,00	$1.818.871,95
01/07/1999	01/07/1999	1	24,22	36,33	36,33	0,09%	$30.000,00	$1.100.000,00	$934,37	$749.806,31	$0,00	$1.849.806,31
02/07/1999	31/07/1999	30	24,22	36,33	36,33	0,09%	$0,00	$1.100.000,00	$28.031,00	$777.837,31	$0,00	$1.877.837,31
01/08/1999	01/08/1999	1	26,25	39,375	39,375	0,09%	$30.000,00	$1.130.000,00	$1.028,30	$778.865,61	$0,00	$1.908.865,61
02/08/1999	31/08/1999	30	26,25	39,375	39,375	0,09%	$0,00	$1.130.000,00	$30.848,91	$809.714,51	$0,00	$1.939.714,51
01/09/1999	01/09/1999	1	26,01	39,015	39,015	0,09%	$30.000,00	$1.160.000,00	$1.047,37	$810.761,88	$0,00	$1.970.761,88
02/09/1999	30/09/1999	29	26,01	39,015	39,015	0,09%	$0,00	$1.160.000,00	$30.373,73	$841.135,61	$0,00	$2.001.135,61
01/10/1999	01/10/1999	1	26,96	40,44	40,44	0,09%	$30.000,00	$1.190.000,00	$1.107,74	$842.243,35	$0,00	$2.032.243,35
02/10/1999	31/10/1999	30	26,96	40,44	40,44	0,09%	$0,00	$1.190.000,00	$33.232,12	$875.475,47	$0,00	$2.065.475,47
01/11/1999	01/11/1999	1	25,7	38,55	38,55	0,08%	$30.000,00	$1.220.000,00	$1.090,33	$876.565,81	$0,00	$2.096.565,81
02/11/1999	30/11/1999	29	25,7	38,55	38,55	0,08%	$0,00	$1.220.000,00	$31.619,71	$908.185,52	$0,00	$2.128.185,52
01/12/1999	01/12/1999	1	24,22	36,33	36,33	0,08%	$30.000,00	$1.250.000,00	$1.061,78	$909.247,30	$0,00	$2.159.247,30
02/12/1999	31/12/1999	30	24,22	36,33	36,33	0,08%	$0,00	$1.250.000,00	$31.853,41	$941.100,71	$0,00	$2.191.100,71
01/01/2000	01/01/2000	1	22,4	33,6	33,6	0,08%	$30.000,00	$1.280.000,00	$1.016,27	$942.116,97	$0,00	$2.222.116,97
02/01/2000	31/01/2000	30	22,4	33,6	33,6	0,08%	$0,00	$1.280.000,00	$30.488,03	$972.605,00	$0,00	$2.252.605,00
01/02/2000	01/02/2000	1	19,46	29,19	29,19	0,07%	$30.000,00	$1.310.000,00	$919,53	$973.524,53	$0,00	$2.283.524,53
02/02/2000	29/02/2000	28	19,46	29,19	29,19	0,07%	$0,00	$1.310.000,00	$25.746,74	$999.271,26	$0,00	$2.309.271,26

580

República de Colombia
Consejo Superior de la Judicatura
RAMA JUDICIAL

LIQUIDACIONES CIVILES

Fecha 22/11/2017
Juzgado 110014003055

Tasa Aplicada = ((1+TasaEfectiva)^(Períodos/DíasPeríodo))-1

01/03/2000	01/03/2000	1	17,45	26,175	26,175	0,06%	$30.000,00	$1.340.000,00	$853,83	$1.000.125,10	$0,00	$2.340.125,10
02/03/2000	31/03/2000	30	17,45	26,175	26,175	0,06%	$0,00	$1.340.000,00	$25.614,97	$1.025.740,06	$0,00	$2.365.740,06
01/04/2000	01/04/2000	1	17,87	26,805	26,805	0,07%	$30.000,00	$1.370.000,00	$891,65	$1.026.631,72	$0,00	$2.396.631,72
02/04/2000	30/04/2000	29	17,87	26,805	26,805	0,07%	$0,00	$1.370.000,00	$25.857,98	$1.052.489,70	$0,00	$2.422.489,70
01/05/2000	01/05/2000	1	17,9	26,85	26,85	0,07%	$30.000,00	$1.400.000,00	$912,54	$1.053.402,24	$0,00	$2.453.402,24
02/05/2000	31/05/2000	30	17,9	26,85	26,85	0,07%	$0,00	$1.400.000,00	$27.376,24	$1.080.778,48	$0,00	$2.480.778,48
01/06/2000	01/06/2000	1	19,77	29,655	29,655	0,07%	$33.000,00	$1.433.000,00	$1.019,98	$1.081.798,46	$0,00	$2.514.798,46
02/06/2000	30/06/2000	29	19,77	29,655	29,655	0,07%	$0,00	$1.433.000,00	$29.579,40	$1.111.377,86	$0,00	$2.544.377,86
01/07/2000	01/07/2000	1	19,44	29,16	29,16	0,07%	$33.000,00	$1.466.000,00	$1.028,09	$1.112.405,95	$0,00	$2.578.405,95
02/07/2000	31/07/2000	30	19,44	29,16	29,16	0,07%	$0,00	$1.466.000,00	$30.842,81	$1.143.248,76	$0,00	$2.609.248,76
01/08/2000	01/08/2000	1	19,92	29,88	29,88	0,07%	$33.000,00	$1.499.000,00	$1.074,08	$1.144.322,84	$0,00	$2.643.322,84
02/08/2000	31/08/2000	30	19,92	29,88	29,88	0,07%	$0,00	$1.499.000,00	$32.222,47	$1.176.545,32	$0,00	$2.675.545,32
01/09/2000	01/09/2000	1	22,93	34,395	34,395	0,08%	$33.000,00	$1.532.000,00	$1.241,27	$1.177.786,58	$0,00	$2.709.786,58
02/09/2000	30/09/2000	29	22,93	34,395	34,395	0,08%	$0,00	$1.532.000,00	$35.996,76	$1.213.783,34	$0,00	$2.745.783,34
01/10/2000	01/10/2000	1	23,08	34,62	34,62	0,08%	$33.000,00	$1.565.000,00	$1.275,18	$1.215.058,52	$0,00	$2.780.058,52
02/10/2000	31/10/2000	30	23,08	34,62	34,62	0,08%	$0,00	$1.565.000,00	$38.255,49	$1.253.314,01	$0,00	$2.818.314,01
01/11/2000	01/11/2000	1	23,8	35,7	35,7	0,08%	$33.000,00	$1.598.000,00	$1.337,08	$1.254.651,10	$0,00	$2.852.651,10
02/11/2000	30/11/2000	29	23,8	35,7	35,7	0,08%	$0,00	$1.598.000,00	$38.775,44	$1.293.426,54	$0,00	$2.891.426,54
01/12/2000	01/12/2000	1	23,69	35,535	35,535	0,08%	$33.000,00	$1.631.000,00	$1.359,25	$1.294.785,79	$0,00	$2.925.785,79
02/12/2000	31/12/2000	30	23,69	35,535	35,535	0,08%	$0,00	$1.631.000,00	$40.777,65	$1.335.563,44	$0,00	$2.966.563,44
01/01/2001	01/01/2001	1	24,16	36,24	36,24	0,08%	$33.000,00	$1.664.000,00	$1.410,43	$1.336.973,87	$0,00	$3.000.973,87
02/01/2001	31/01/2001	30	24,16	36,24	36,24	0,08%	$0,00	$1.664.000,00	$42.312,86	$1.379.286,73	$0,00	$3.043.286,73
01/02/2001	01/02/2001	1	26,03	39,045	39,045	0,09%	$33.000,00	$1.697.000,00	$1.533,23	$1.380.819,96	$0,00	$3.077.819,96
02/02/2001	28/02/2001	27	26,03	39,045	39,045	0,09%	$0,00	$1.697.000,00	$41.397,32	$1.422.217,28	$0,00	$3.119.217,28
01/03/2001	01/03/2001	1	25,11	37,665	37,665	0,09%	$33.000,00	$1.730.000,00	$1.515,73	$1.423.733,01	$0,00	$3.153.733,01
02/03/2001	31/03/2001	30	25,11	37,665	37,665	0,09%	$0,00	$1.730.000,00	$45.471,94	$1.469.204,95	$0,00	$3.199.204,95
01/04/2001	01/04/2001	1	24,83	37,245	37,245	0,09%	$66.000,00	$1.796.000,00	$1.558,51	$1.470.763,46	$0,00	$3.266.763,46
02/04/2001	30/04/2001	29	24,83	37,245	37,245	0,09%	$0,00	$1.796.000,00	$45.196,76	$1.515.960,22	$0,00	$3.311.960,22
01/05/2001	01/05/2001	1	24,24	36,36	36,36	0,09%	$33.000,00	$1.829.000,00	$1.554,70	$1.517.514,92	$0,00	$3.346.514,92
02/05/2001	31/05/2001	30	24,24	36,36	36,36	0,09%	$0,00	$1.829.000,00	$46.641,01	$1.564.155,93	$0,00	$3.393.155,93
01/06/2001	01/06/2001	1	25,17	37,755	37,755	0,09%	$33.000,00	$1.862.000,00	$1.634,72	$1.565.790,65	$0,00	$3.427.790,65
02/06/2001	30/06/2001	29	25,17	37,755	37,755	0,09%	$0,00	$1.862.000,00	$47.406,86	$1.613.197,51	$0,00	$3.475.197,51
01/07/2001	01/07/2001	1	26,08	39,12	39,12	0,09%	$33.000,00	$1.895.000,00	$1.714,93	$1.614.912,44	$0,00	$3.509.912,44
02/07/2001	31/07/2001	30	26,08	39,12	39,12	0,09%	$0,00	$1.895.000,00	$51.447,86	$1.666.360,30	$0,00	$3.561.360,30
01/08/2001	01/08/2001	1	24,25	36,375	36,375	0,09%	$33.000,00	$1.928.000,00	$1.639,43	$1.667.999,73	$0,00	$3.595.999,73
02/08/2001	31/08/2001	30	24,25	36,375	36,375	0,09%	$0,00	$1.928.000,00	$49.183,04	$1.717.182,77	$0,00	$3.645.182,77
01/09/2001	01/09/2001	1	23,06	34,59	34,59	0,08%	$33.000,00	$1.961.000,00	$1.596,65	$1.718.779,42	$0,00	$3.679.779,42
02/09/2001	30/09/2001	29	23,06	34,59	34,59	0,08%	$0,00	$1.961.000,00	$46.302,87	$1.765.082,29	$0,00	$3.726.082,29
01/10/2001	01/10/2001	1	23,22	34,83	34,83	0,08%	$33.000,00	$1.994.000,00	$1.633,26	$1.766.715,55	$0,00	$3.760.715,55
02/10/2001	31/10/2001	30	23,22	34,83	34,83	0,08%	$0,00	$1.994.000,00	$48.997,81	$1.815.713,36	$0,00	$3.809.713,36
01/11/2001	01/11/2001	1	22,98	34,47	34,47	0,08%	$33.000,00	$2.027.000,00	$1.645,43	$1.817.358,79	$0,00	$3.844.358,79
02/11/2001	30/11/2001	29	22,98	34,47	34,47	0,08%	$0,00	$2.027.000,00	$47.717,48	$1.865.076,28	$0,00	$3.892.076,28
01/12/2001	01/12/2001	1	22,48	33,72	33,72	0,08%	$33.000,00	$2.060.000,00	$1.640,63	$1.866.716,91	$0,00	$3.926.716,91
02/12/2001	31/12/2001	30	22,48	33,72	33,72	0,08%	$0,00	$2.060.000,00	$49.218,80	$1.915.935,71	$0,00	$3.975.935,71
01/01/2002	01/01/2002	1	22,81	34,215	34,215	0,08%	$33.000,00	$2.093.000,00	$1.688,11	$1.917.623,82	$0,00	$4.010.623,82

191

República de Colombia
Consejo Superior de la Judicatura
RAMA JUDICIAL

LIQUIDACIONES CIVILES

Fecha 22/11/2017
Juzgado 110014003055

Tasa Aplicada = ((1+TasaEfectiva)^(Períodos/DíasPeríodo))-1

02/01/2002	31/01/2002	30	22,81	34,215	34,215	0,08%	$0,00	$2.093.000,00	$50.643,40	$1.968.267,22		$0,00	$4.061.267,22
01/02/2002	01/02/2002	1	22,35	33,525	33,525	0,08%	$33.000,00	$2.126.000,00	$1.684,68	$1.969.951,90		$0,00	$4.095.951,90
02/02/2002	28/02/2002	27	22,35	33,525	33,525	0,08%	$0,00	$2.126.000,00	$45.486,46	$2.015.438,36		$0,00	$4.141.438,36
01/03/2002	01/03/2002	1	20,97	31,455	31,455	0,08%	$33.000,00	$2.159.000,00	$1.618,34	$2.017.056,70		$0,00	$4.176.056,70
02/03/2002	31/03/2002	30	20,97	31,455	31,455	0,08%	$0,00	$2.159.000,00	$48.550,33	$2.065.607,03		$0,00	$4.224.607,03
01/04/2002	01/04/2002	1	21,03	31,545	31,545	0,08%	$33.000,00	$2.192.000,00	$1.647,19	$2.067.254,23		$0,00	$4 259.254,23
02/04/2002	30/04/2002	29	21,03	31,545	31,545	0,08%	$0,00	$2.192.000,00	$47.768,62	$2 115.022,85		$0,00	$4 307.022,85
01/05/2002	01/05/2002	1	20	30	30	0,07%	$36.680,00	$2.228.680,00	$1.602,56	$2.116.625,41		$0,00	$4 345.305,41
02/05/2002	31/05/2002	30	20	30	30	0,07%	$0,00	$2.228.680,00	$48.076,95	$2.164.702,36		$0,00	$4.393.382,36
01/06/2002	01/06/2002	1	19,96	29,94	29,94	0,07%	$36.680,00	$2.265.360,00	$1.626,07	$2 166 328,43		$0,00	$4.431.688,43
02/06/2002	30/06/2002	29	19,96	29,94	29,94	0,07%	$0,00	$2.265.360,00	$47.156,12	$2 213.484,55		$0,00	$4.478.844,55
01/07/2002	01/07/2002	1	19,77	29,655	29,655	0,07%	$36.680,00	$2.302.040,00	$1.638,54	$2.215.123,09		$0,00	$4.517.163,09
02/07/2002	31/07/2002	30	19,77	29,655	29,655	0,07%	$0,00	$2.302.040,00	$49.156,31	$2.264.279,40		$0,00	$4 566 319,40
01/08/2002	01/08/2002	1	20,01	30,015	30,015	0,07%	$36.680,00	$2.338.720,00	$1.682,43	$2.265.961,83		$0,00	$4 604.681,83
02/08/2002	31/08/2002	30	20,01	30,015	30,015	0,07%	$0,00	$2.338.720,00	$50.472,92	$2.316.434,75		$0,00	$4.655.154,75
01/09/2002	01/09/2002	1	20,18	30,27	30,27	0,07%	$36.680,00	$2.375.400,00	$1.721,58	$2.318.156,33		$0,00	$4.693.556,33
02/09/2002	30/09/2002	29	20,18	30,27	30,45	0,07%	$0,00	$2.375.400,00	$49.925,77	$2.368.082,10		$0,00	$4.743.482,10
01/10/2002	01/10/2002	1	20,3	30,45	30,45	0,07%	$36.680,00	$2.412.080,00	$1.757,29	$2.369.839,39		$0,00	$4 781.919,39
02/10/2002	31/10/2002	30	20,3	30,45	29,64	0,07%	$0,00	$2.412.080,00	$52.718,81	$2.422.558,20		$0,00	$4.834.638,20
01/11/2002	01/11/2002	1	19,76	29,64	29,64	0,07%	$36.680,00	$2.448.760,00	$1.742,20	$2.424.300,40		$0,00	$4.873.060,40
02/11/2002	30/11/2002	29	19,76	29,64	29,535	0,07%	$0,00	$2.448.760,00	$50.523,77	$2 474.824,17		$0,00	$4.923.584,17
01/12/2002	01/12/2002	1	19,69	29,535	29,535	0,07%	$36.680,00	$2.485.440,00	$1.762,77	$2.476.586,95		$0,00	$4.962.026,95
02/12/2002	31/12/2002	30	19,69	29,535	29,46	0,07%	$0,00	$2.485.440,00	$52.883,22	$2.529.470,17		$0,00	$5.014.910,17
01/01/2003	01/01/2003	1	19,64	29,46	29,46	0,07%	$36.680,00	$2.522.120,00	$1.784,78	$2.531.254,95		$0,00	$5.053.374,95
02/01/2003	31/01/2003	30	19,64	29,46	29,67	0,07%	$0,00	$2.522.120,00	$53.543,53	$2.584.798,48		$0,00	$5.106.918,48
01/02/2003	01/02/2003	1	19,78	29,67	29,67	0,07%	$36.680,00	$2.558.800,00	$1.822,11	$2.586.620,59		$0,00	$5.145.420,59
02/02/2003	28/02/2003	27	19,78	29,67	29,235	0,07%	$0,00	$2.558.800,00	$49.197,01	$2.635.817,60		$0,00	$5.194.617,60
01/03/2003	01/03/2003	1	19,49	29,235	29,235	0,07%	$36.680,00	$2.595.480,00	$1.824,32	$2.637 641,92		$0,00	$5 233.121,92
02/03/2003	31/03/2003	30	19,49	29,235	29,715	0,07%	$0,00	$2.595.480,00	$54.729,58	$2.692.371,50		$0,00	$5.287.851,50
01/04/2003	01/04/2003	1	19,81	29,715	29,715	0,07%	$36.680,00	$2.632.160,00	$1.876,85	$2.694 248,36		$0,00	$5 326.408,36
02/04/2003	30/04/2003	29	19,81	29,715	29,835	0,07%	$0,00	$2.632.160,00	$54.428,79	$2.748.677,15		$0,00	$5.380.837,15
01/05/2003	01/05/2003	1	19,89	29,835	29,835	0,07%	$36.680,00	$2.668.840,00	$1.909,78	$2.750.586,92		$0,00	$5.419.426,92
02/05/2003	31/05/2003	30	19,89	29,835	28,8	0,07%	$0,00	$2.668.840,00	$57.293,26	$2.807.880,18		$0,00	$5.476.720,18
01/06/2003	01/06/2003	1	19,2	28,8	28,8	0,07%	$36.680,00	$2.705.520,00	$1.876,66	$2.809.756,84		$0,00	$5.515.276,84
02/06/2003	30/06/2003	29	19,2	28,8	29,16	0,07%	$0,00	$2.705.520,00	$54.423,01	$2.864.179,84		$0,00	$5.569.699,84
01/07/2003	01/07/2003	1	19,44	29,16	29,16	0,07%	$36.680,00	$2.742.200,00	$1.923,08	$2.866.102,93		$0,00	$5.608.302,93
02/07/2003	31/07/2003	30	19,44	29,16	29,82	0,07%	$0,00	$2.742.200,00	$57.692,46	$2.923.795,39		$0,00	$5.665.995,39
01/08/2003	01/08/2003	1	19,88	29,82	29,82	0,07%	$36.680,00	$2.778.880,00	$1.987,64	$2.925.783,03		$0,00	$5.704.663,03
02/08/2003	31/08/2003	30	19,88	29,82	30,18	0,07%	$0,00	$2.778.880,00	$59.629,13	$2.985.412,16		$0,00	$5.764.292,16
01/09/2003	01/09/2003	1	20,12	30,18	30,18	0,07%	$36.680,00	$2.815.560,00	$2.035,25	$2.987.447,41		$0,00	$5.803.007,41
02/09/2003	30/09/2003	29	20,12	30,18	30,06	0,07%	$0,00	$2.815.560,00	$59.022,27	$3.046.469,68		$0,00	$5.862.029,68
01/10/2003	01/10/2003	1	20,04	30,06	30,06	0,07%	$36.680,00	$2.852.240,00	$2.054,55	$3.048.524,23		$0,00	$5.900.764,23
02/10/2003	31/10/2003	30	20,04	30,06	29,805	0,07%	$0,00	$2.852.240,00	$61.636,60	$3.110.160,83		$0,00	$5.962.400,83
01/11/2003	01/11/2003	1	19,87	29,805	29,805	0,07%	$36.680,00	$2.888.920,00	$2.065,43	$3.112.226,26		$0,00	$6.001.146,26
02/11/2003	30/11/2003	29	19,87	29,805		0,07%	$0,00	$2.888.920,00	$59.897,48	$3.172.123,74		$0,00	$6.061.043,74

592

República de Colombia
Consejo Superior de la Judicatura
RAMA JUDICIAL

LIQUIDACIONES CIVILES

Fecha 22/11/2017
Juzgado 110014003055

Tasa Aplicada = ((1+TasaEfectiva)^(Períodos/DíasPeríodo))-1

01/12/2003	01/12/2003	1	19,81	29,715	29,715	0,07%	$36.680,00	$2.925.600,00	$2.086,09	$3.174.209,83	$0,00	$6.099.809,83
02/12/2003	31/12/2003	30	19,81	29,715	29,715	0,07%	$0,00	$2.925.600,00	$62.582,74	$3.236.792,58	$0,00	$6.162.392,58
01/01/2004	01/01/2004	1	19,67	29,505	29,505	0,07%	$36.680,00	$2.962.280,00	$2.099,09	$3.238.891,66	$0,00	$6.201.171,66
02/01/2004	31/01/2004	30	19,67	29,505	29,505	0,07%	$0,00	$2.962.280,00	$62.972,61	$3.301.864,27	$0,00	$6.264.144,27
01/02/2004	01/02/2004	1	19,74	29,61	29,61	0,07%	$36.680,00	$2.998.960,00	$2.131,74	$3.303.996,01	$0,00	$6.302.956,01
02/02/2004	29/02/2004	28	19,74	29,61	29,61	0,07%	$0,00	$2.998.960,00	$59.688,78	$3.363.684,80	$0,00	$6.362.644,80
01/03/2004	01/03/2004	1	19,8	29,7	29,7	0,07%	$36.680,00	$3.035.640,00	$2.163,59	$3.365.848,39	$0,00	$6.401.488,39
02/03/2004	31/03/2004	30	19,8	29,7	29,7	0,07%	$0,00	$3.035.640,00	$64.907,78	$3.430.756,17	$0,00	$6.466.396,17
01/04/2004	01/04/2004	29	19,78	29,67	29,67	0,07%	$39.840,00	$3.075.480,00	$2.190,04	$3.432.946,21	$0,00	$6.508.426,21
02/04/2004	30/04/2004	1	19,78	29,67	29,67	0,07%	$0,00	$3.075.480,00	$63.511,08	$3.496.457,29	$0,00	$6.571.937,29
01/05/2004	01/05/2004	30	19,71	29,565	29,565	0,07%	$39.840,00	$3.115.320,00	$2.211,49	$3.498.668,78	$0,00	$6.613.988,78
02/05/2004	31/05/2004	1	19,71	29,565	29,565	0,07%	$0,00	$3.115.320,00	$66.344,65	$3.565.013,43	$0,00	$6.680.333,43
01/06/2004	01/06/2004	29	19,67	29,505	29,505	0,07%	$39.840,00	$3.155.160,00	$2.235,76	$3.567.249,19	$0,00	$6.722.409,19
02/06/2004	30/06/2004	1	19,67	29,505	29,505	0,07%	$0,00	$3.155.160,00	$64.837,12	$3.632.086,31	$0,00	$6.787.246,31
01/07/2004	01/07/2004	30	19,44	29,16	29,16	0,07%	$39.840,00	$3.195.000,00	$2.240,63	$3.634.326,94	$0,00	$6.829.326,94
02/07/2004	31/07/2004	1	19,44	29,16	29,16	0,07%	$0,00	$3.195.000,00	$67.218,81	$3.701.545,75	$0,00	$6.896.545,75
01/08/2004	01/08/2004	30	19,28	28,92	28,92	0,07%	$39.840,00	$3.234.840,00	$2.252,07	$3.703.797,82	$0,00	$6.938.637,82
02/08/2004	31/08/2004	1	19,28	28,92	28,92	0,07%	$0,00	$3.234.840,00	$67.562,15	$3.771.359,96	$0,00	$7.006.199,96
01/09/2004	01/09/2004	29	19,5	29,25	29,25	0,07%	$39.840,00	$3.274.680,00	$2.302,76	$3.773.662,72	$0,00	$7.048.342,72
02/09/2004	30/09/2004	1	19,5	29,25	29,25	0,07%	$0,00	$3.274.680,00	$66.780,03	$3.840.442,76	$0,00	$7.115.122,76
01/10/2004	01/10/2004	30	19,09	28,635	28,635	0,07%	$39.840,00	$3.314.520,00	$2.287,43	$3.842.730,19	$0,00	$7.157.250,19
02/10/2004	31/10/2004	1	19,09	28,635	28,635	0,07%	$0,00	$3.314.520,00	$68.622,99	$3.911.353,18	$0,00	$7.225.873,18
01/11/2004	01/11/2004	29	19,59	29,385	29,385	0,07%	$39.840,00	$3.354.360,00	$2.368,39	$3.913.721,58	$0,00	$7.268.081,58
02/11/2004	30/11/2004	1	19,59	29,385	29,385	0,07%	$0,00	$3.354.360,00	$68.683,35	$3.982.404,93	$0,00	$7.336.764,93
01/12/2004	01/12/2004	30	19,49	29,235	29,235	0,07%	$39.840,00	$3.394.200,00	$2.385,73	$3.984.790,65	$0,00	$7.378.990,65
02/12/2004	31/12/2004	1	19,49	29,235	29,235	0,07%	$0,00	$3.394.200,00	$71.571,79	$4.056.362,44	$0,00	$7.450.562,44
01/01/2005	01/01/2005	30	19,45	29,175	29,175	0,07%	$39.840,00	$3.434.040,00	$2.409,36	$4.058.771,80	$0,00	$7.492.811,80
02/01/2005	31/01/2005	1	19,45	29,175	29,175	0,07%	$0,00	$3.434.040,00	$72.280,71	$4.131.052,51	$0,00	$7.565.092,51
01/02/2005	01/02/2005	27	19,4	29,1	29,1	0,07%	$39.840,00	$3.473.880,00	$2.431,78	$4.133.484,29	$0,00	$7.607.364,29
02/02/2005	28/02/2005	1	19,4	29,1	29,1	0,07%	$0,00	$3.473.880,00	$65.658,00	$4.199.142,29	$0,00	$7.673.022,29
01/03/2005	01/03/2005	30	19,15	28,725	28,725	0,07%	$39.840,00	$3.513.720,00	$2.431,64	$4.201.573,94	$0,00	$7.715.293,94
02/03/2005	31/03/2005	1	19,15	28,725	28,725	0,07%	$0,00	$3.513.720,00	$72.949,31	$4.274.523,25	$0,00	$7.788.243,25
01/04/2005	01/04/2005	29	19,19	28,785	28,785	0,07%	$43.000,00	$3.556.720,00	$2.465,95	$4.276.989,19	$0,00	$7.833.709,19
02/04/2005	30/04/2005	1	19,19	28,785	28,785	0,07%	$0,00	$3.556.720,00	$71.512,42	$4.348.501,62	$0,00	$7.905.221,62
01/05/2005	01/05/2005	30	19,02	28,53	28,53	0,07%	$43.000,00	$3.599.720,00	$2.476,20	$4.350.977,81	$0,00	$7.950.697,81
02/05/2005	31/05/2005	1	19,02	28,53	28,53	0,07%	$0,00	$3.599.720,00	$74.285,93	$4.425.263,75	$0,00	$8.024.983,75
01/06/2005	01/06/2005	29	18,85	28,275	28,275	0,07%	$43.000,00	$3.642.720,00	$2.485,94	$4.427.749,69	$0,00	$8.070.469,69
02/06/2005	30/06/2005	1	18,85	28,275	28,275	0,07%	$0,00	$3.642.720,00	$72.092,36	$4.499.842,05	$0,00	$8.142.562,05
01/07/2005	01/07/2005	30	18,5	27,75	27,75	0,07%	$43.000,00	$3.685.720,00	$2.473,85	$4.502.315,90	$0,00	$8.188.035,90
02/07/2005	31/07/2005	1	18,5	27,75	27,75	0,07%	$0,00	$3.685.720,00	$74.215,42	$4.576.531,32	$0,00	$8 262.251,32
01/08/2005	01/08/2005	30	18,24	27,36	27,36	0,07%	$43.000,00	$3.728.720,00	$2.471,45	$4.579.002,78	$0,00	$8.307.722,78
02/08/2005	31/08/2005	1	18,24	27,36	27,36	0,07%	$0,00	$3.728.720,00	$74.143,61	$4.653.146,38	$0,00	$8.381.866,38
01/09/2005	01/09/2005	29	18,22	27,33	27,33	0,07%	$43.000,00	$3.771.720,00	$2.497,52	$4.655.643,90	$0,00	$8.427.363,90
02/09/2005	30/09/2005	1	18,22	27,33	27,33	0,07%	$0,00	$3.771.720,00	$72.428,04	$4.728.071,95	$0,00	$8.499.791,95
01/10/2005	01/10/2005		17,93	26,895	26,895	0,07%	$43.000,00	$3.814.720,00	$2.490,20	$4.730.562,15	$0,00	$8.545.282,15

59

Consejo Superior de la Judicatura

LIQUIDACIONES CIVILES

Fecha 22/11/2017
Juzgado 110014003055

Tasa Aplicada = ((1+TasaEfectiva)^(Períodos/DíasPeríodo))-1

02/10/2005	31/10/2005	30	17,93	26,895	26,895	0,07%	$0,00	$3.814.720,00	$74.706,07	$4.805.268,22	$0,00	$8.619.988,22
01/11/2005	01/11/2005	1	17,81	26,715	26,715	0,06%	$43.000,00	$3.857.720,00	$2.503,26	$4.807.771,48	$0,00	$8.665.491,48
02/11/2005	30/11/2005	29	17,81	26,715	26,715	0,06%	$0,00	$3.857.720,00	$72.594,53	$4.880.366,01	$0,00	$8.738.086,01
01/12/2005	01/12/2005	1	17,49	26,235	26,235	0,06%	$43.000,00	$3.900.720,00	$2.490,58	$4.882.856,59	$0,00	$8.783.576,59
02/12/2005	31/12/2005	30	17,49	26,235	26,235	0,06%	$0,00	$3.900.720,00	$74.717,31	$4.957.573,89	$0,00	$8.858.293,89
01/01/2006	01/01/2006	1	17,35	26,025	26,025	0,06%	$43.000,00	$3.943.720,00	$2.500,03	$4.960.073,93	$0,00	$8.903.793,93
02/01/2006	31/01/2006	30	17,35	26,025	26,025	0,06%	$0,00	$3.943.720,00	$75.000,94	$5.035.074,87	$0,00	$8.978.794,87
01/02/2006	01/02/2006	1	17,51	26,265	26,265	0,06%	$43.000,00	$3.986.720,00	$2.548,08	$5.037.622,95	$0,00	$9.024.342,95
02/02/2006	28/02/2006	27	17,51	26,265	26,265	0,06%	$0,00	$3.986.720,00	$68.798,28	$5.106.421,23	$0,00	$9.093.141,23
01/03/2006	01/03/2006	1	17,25	25,875	25,875	0,06%	$43.000,00	$4.029.720,00	$2.541,39	$5.108.962,62	$0,00	$9.138.682,62
02/03/2006	31/03/2006	30	17,25	25,875	25,875	0,06%	$0,00	$4.029.720,00	$76.241,77	$5.185.204,39	$0,00	$9.214.924,39
01/04/2006	01/04/2006	1	16,75	25,125	25,125	0,06%	$46.000,00	$4.075.720,00	$2.503,63	$5.187.708,02	$0,00	$9.263.428,02
02/04/2006	30/04/2006	29	16,75	25,125	25,125	0,06%	$0,00	$4.075.720,00	$72.605,26	$5.260.313,28	$0,00	$9.336.033,28
01/05/2006	01/05/2006	1	16,07	24,105	24,105	0,06%	$46.000,00	$4.121.720,00	$2.439,40	$5.262.752,68	$0,00	$9.384.472,68
02/05/2006	31/05/2006	30	16,07	24,105	24,105	0,06%	$0,00	$4.121.720,00	$73.182,00	$5.335.934,68	$0,00	$9.457.654,68
01/06/2006	01/06/2006	1	15,61	23,415	23,415	0,06%	$46.000,00	$4.167.720,00	$2.402,93	$5.338.337,60	$0,00	$9.506.057,60
02/06/2006	30/06/2006	29	15,61	23,415	23,415	0,06%	$0,00	$4.167.720,00	$69.684,85	$5.408.022,46	$0,00	$9.575.742,46
01/07/2006	01/07/2006	1	15,08	22,62	22,62	0,06%	$46.000,00	$4.213.720,00	$2.354,80	$5.410.377,26	$0,00	$9.624.097,26
02/07/2006	31/07/2006	30	15,08	22,62	22,62	0,06%	$0,00	$4.213.720,00	$70.643,97	$5.481.021,23	$0,00	$9.694.741,23
01/08/2006	01/08/2006	1	15,02	22,53	22,53	0,06%	$46.000,00	$4.259.720,00	$2.371,93	$5.483.393,16	$0,00	$9.743.113,16
02/08/2006	31/08/2006	30	15,02	22,53	22,53	0,06%	$0,00	$4.259.720,00	$71.157,96	$5.554.551,12	$0,00	$9.814.271,12
01/09/2006	01/09/2006	1	15,05	22,575	22,575	0,06%	$46.000,00	$4.305.720,00	$2.401,88	$5.556.953,00	$0,00	$9.862.673,00
02/09/2006	30/09/2006	29	15,05	22,575	22,575	0,06%	$0,00	$4.305.720,00	$69.654,52	$5.626.607,52	$0,00	$9.932.327,52
01/10/2006	01/10/2006	1	15,07	22,605	22,605	0,06%	$46.000,00	$4.351.720,00	$2.430,46	$5.629.037,98	$0,00	$9.980.757,98
02/10/2006	31/10/2006	30	15,07	22,605	22,605	0,06%	$0,00	$4.351.720,00	$72.913,79	$5.701.951,78	$0,00	$10.053.671,78
01/11/2006	01/11/2006	1	15,07	22,605	22,605	0,06%	$46.000,00	$4.397.720,00	$2.456,15	$5.704.407,93	$0,00	$10.102.127,93
02/11/2006	30/11/2006	29	15,07	22,605	22,605	0,06%	$0,00	$4.397.720,00	$71.228,38	$5.775.636,31	$0,00	$10.173.356,31
01/12/2006	01/12/2006	1	15,07	22,605	22,605	0,06%	$46.000,00	$4.443.720,00	$2.481,84	$5.778.118,15	$0,00	$10.221.838,15
02/12/2006	31/12/2006	30	15,07	22,605	22,605	0,06%	$0,00	$4.443.720,00	$74.455,27	$5.852.573,42	$0,00	$10.296.293,42
01/01/2007	01/01/2007	1	13,83	20,745	20,745	0,05%	$46.000,00	$4.489.720,00	$2.319,39	$5.854.892,81	$0,00	$10.344.612,81
02/01/2007	31/01/2007	30	13,83	20,745	20,745	0,05%	$0,00	$4.489.720,00	$69.581,82	$5.924.474,64	$0,00	$10.414.194,64
01/02/2007	01/02/2007	1	13,83	20,745	20,745	0,05%	$46.000,00	$4.535.720,00	$2.343,16	$5.926.817,79	$0,00	$10.462.537,79
02/02/2007	28/02/2007	27	13,83	20,745	20,745	0,05%	$0,00	$4.535.720,00	$63.265,26	$5.990.083,05	$0,00	$10.525.803,05

Total Capital	$ 4.535.720,00
Total Cuotas Extraordinarias	$ 0,00
Total Multas	$ 0,00
Total Interes Mora	$ 5.990.083,05
Total a pagar	$ 10.525.803,05
- Abonos	$ 0,00
Neto a pagar	$ 10.525.803,05

República de Colombia
Consejo Superior de la Judicatura
RAMA JUDICIAL

LIQUIDACIONES CIVILES

Fecha 24/11/2017
Juzgado 110014003055

Tasa Aplicada = ((1+TasaEfectiva)^(Períodos/DíasPeríodo))-1

Desde	Hasta	Dias	Interés Anual	Interés Máximo	Interés Aplicado	Interés Diario Aplicado	Capital	Capital a Liquidar	Interés Mora	Saldo Interés Mora	Abonos	SubTotal
01/03/2007	31/03/2007	31	13,83	20,745	20,745	0,05%	$46.000,00	$46.000,00	$736,67	$736,67	$0,00	$46.736,67
01/04/2007	01/04/2007	1	16,75	25,125	25,125	0,06%	$49.000,00	$95.000,00	$58,36	$795,03	$0,00	$95.795,03
02/04/2007	30/04/2007	29	16,75	25,125	25,125	0,06%	$0,00	$95.000,00	$1.692,34	$2.487,37	$0,00	$97.487,37
01/05/2007	01/05/2007	1	16,75	25,125	25,125	0,06%	$49.000,00	$144.000,00	$88,46	$2.575,82	$0,00	$146.575,82
02/05/2007	31/05/2007	30	16,75	25,125	25,125	0,06%	$0,00	$144.000,00	$2.653,69	$5.229,51	$0,00	$149.229,51
01/06/2007	01/06/2007	1	16,75	25,125	25,125	0,06%	$49.000,00	$193.000,00	$118,56	$5.348,07	$0,00	$198.348,07
02/06/2007	30/06/2007	29	16,75	25,125	25,125	0,06%	$0,00	$193.000,00	$3.438,12	$8.786,19	$0,00	$201.786,19
01/07/2007	01/07/2007	1	19,01	28,515	28,515	0,07%	$49.000,00	$242.000,00	$166,39	$8.952,58	$0,00	$250.952,58
02/07/2007	31/07/2007	30	19,01	28,515	28,515	0,07%	$0,00	$242.000,00	$4.991,73	$13.944,31	$0,00	$255.944,31
01/08/2007	01/08/2007	1	19,01	28,515	28,515	0,07%	$49.000,00	$291.000,00	$200,08	$14.144,39	$0,00	$305.144,39
02/08/2007	31/08/2007	30	19,01	28,515	28,515	0,07%	$0,00	$291.000,00	$6.002,45	$20.146,84	$0,00	$311.146,84
01/09/2007	01/09/2007	1	19,01	28,515	28,515	0,07%	$49.000,00	$340.000,00	$233,77	$20.380,62	$0,00	$360.380,62
02/09/2007	30/09/2007	29	19,01	28,515	28,515	0,07%	$0,00	$340.000,00	$6.779,40	$27.160,02	$0,00	$367.160,02
01/10/2007	01/10/2007	1	21,26	31,89	31,89	0,08%	$49.000,00	$389.000,00	$295,11	$27.455,13	$0,00	$416.455,13
02/10/2007	31/10/2007	30	21,26	31,89	31,89	0,08%	$0,00	$389.000,00	$8.853,31	$36.308,44	$0,00	$425.308,44
01/11/2007	01/11/2007	1	21,26	31,89	31,89	0,08%	$49.000,00	$438.000,00	$332,28	$36.640,72	$0,00	$474.640,72
02/11/2007	30/11/2007	29	21,26	31,89	31,89	0,08%	$0,00	$438.000,00	$9.636,23	$46.276,95	$0,00	$484.276,95
01/12/2007	01/12/2007	1	21,26	31,89	31,89	0,08%	$49.000,00	$487.000,00	$369,46	$46.646,41	$0,00	$533.646,41
02/12/2007	31/12/2007	30	21,26	31,89	31,89	0,08%	$0,00	$487.000,00	$11.083,71	$57.730,12	$0,00	$544.730,12
01/01/2008	01/01/2008	1	21,83	32,745	32,745	0,08%	$49.000,00	$536.000,00	$416,13	$58.146,24	$0,00	$594.146,24
02/01/2008	31/01/2008	30	21,83	32,745	32,745	0,08%	$0,00	$536.000,00	$12.483,80	$70.630,04	$0,00	$606.630,04
01/02/2008	01/02/2008	1	21,83	32,745	32,745	0,08%	$49.000,00	$585.000,00	$454,17	$71.084,21	$0,00	$656.084,21
02/02/2008	29/02/2008	28	21,83	32,745	32,745	0,08%	$0,00	$585.000,00	$12.716,70	$83.800,91	$0,00	$668.800,91
01/03/2008	01/03/2008	1	21,83	32,745	32,745	0,08%	$49.000,00	$634.000,00	$492,21	$84.293,12	$0,00	$718.293,12
02/03/2008	31/03/2008	30	21,83	32,745	32,745	0,08%	$0,00	$634.000,00	$14.766,28	$99.059,40	$0,00	$733.059,40
01/04/2008	01/04/2008	1	21,92	32,88	32,88	0,08%	$51.950,00	$685.950,00	$534,45	$99.593,85	$0,00	$785.543,85
02/04/2008	30/04/2008	29	21,92	32,88	32,88	0,08%	$0,00	$685.950,00	$15.499,13	$115.092,98	$0,00	$801.042,98
01/05/2008	01/05/2008	1	21,92	32,88	32,88	0,08%	$51.950,00	$737.900,00	$574,93	$115.667,91	$0,00	$853.567,91
02/05/2008	31/05/2008	30	21,92	32,88	32,88	0,08%	$0,00	$737.900,00	$17.247,88	$132.915,79	$0,00	$870.815,79
01/06/2008	01/06/2008	1	21,92	32,88	32,88	0,08%	$51.950,00	$789.850,00	$615,41	$133.531,20	$0,00	$923.381,20
02/06/2008	30/06/2008	29	21,92	32,88	32,88	0,08%	$0,00	$789.850,00	$17.846,77	$151.377,96	$0,00	$941.227,96
01/07/2008	01/07/2008	1	21,51	32,265	32,265	0,08%	$51.950,00	$841.800,00	$645,18	$152.023,14	$0,00	$993.823,14
02/07/2008	31/07/2008	30	21,51	32,265	32,265	0,08%	$0,00	$841.800,00	$19.355,25	$171.378,39	$0,00	$1.013.178,39
01/08/2008	01/08/2008	1	21,51	32,265	32,265	0,08%	$51.950,00	$893.750,00	$684,99	$172.063,38	$0,00	$1.065.813,38
02/08/2008	31/08/2008	30	21,51	32,265	32,265	0,08%	$0,00	$893.750,00	$20.549,72	$192.613,10	$0,00	$1.086.363,10
01/09/2008	01/09/2008	1	21,51	32,265	32,265	0,08%	$51.950,00	$945.700,00	$724,81	$193.337,90	$0,00	$1.139.037,90
02/09/2008	30/09/2008	29	21,51	32,265	32,265	0,08%	$0,00	$945.700,00	$21.019,38	$214.357,29	$0,00	$1.160.057,29
01/10/2008	01/10/2008	1	21,02	31,53	31,53	0,08%	$51.950,00	$997.650,00	$749,38	$215.106,67	$0,00	$1.212.756,67
02/10/2008	31/10/2008	30	21,02	31,53	31,53	0,08%	$0,00	$997.650,00	$22.481,38	$237.588,04	$0,00	$1.235.238,04
01/11/2008	01/11/2008	1	21,02	31,53	31,53	0,08%	$51.950,00	$1.049.600,00	$788,40	$238.376,44	$0,00	$1.287.976,44
02/11/2008	30/11/2008	29	21,02	31,53	31,53	0,08%	$0,00	$1.049.600,00	$22.863,63	$261.240,08	$0,00	$1.310.840,08
01/12/2008	01/12/2008	1	21,02	31,53	31,53	0,08%	$51.950,00	$1.101.550,00	$827,42	$262.067,50	$0,00	$1.363.617,50

595

Consejo Superior de la Judicatura

LIQUIDACIONES CIVILES

Fecha 24/11/2017
Juzgado 110014003055

Tasa Aplicada = ((1+TasaEfectiva)^(Períodos/DíasPeríodo))-1

02/12/2008	31/12/2008	30	21,02	31,53	31,53	0,08%	$0,00	$1.101.550,00	$24.822,69	$286.890,19	$0,00	$1.388.440,19
01/01/2009	01/01/2009	1	20,47	30,705	30,705	0,07%	$51.950,00	$1.153.500,00	$846,55	$287.736,74	$0,00	$1.441.236,74
02/01/2009	31/01/2009	30	20,47	30,705	30,705	0,07%	$0,00	$1.153.500,00	$25.396,37	$313.133,10	$0,00	$1.466.633,10
01/02/2009	01/02/2009	1	20,47	30,705	30,705	0,07%	$51.950,00	$1.205.450,00	$884,67	$314.017,77	$0,00	$1.519.467,77
02/02/2009	28/02/2009	27	20,47	30,705	30,705	0,07%	$0,00	$1.205.450,00	$23.886,12	$337.903,90	$0,00	$1.543.353,90
01/03/2009	01/03/2009	1	20,47	30,705	30,705	0,07%	$51.950,00	$1.257.400,00	$922,80	$338.826,70	$0,00	$1.596.226,70
02/03/2009	31/03/2009	30	20,47	30,705	30,705	0,07%	$0,00	$1.257.400,00	$27.683,91	$366.510,61	$0,00	$1.623.910,61
01/04/2009	01/04/2009	1	20,28	30,42	30,42	0,07%	$56.000,00	$1.313.400,00	$956,03	$367.466,64	$0,00	$1.680.866,64
02/04/2009	30/04/2009	29	20,28	30,42	30,42	0,07%	$0,00	$1.313.400,00	$27.725,00	$395.191,64	$0,00	$1.708.591,64
01/05/2009	01/05/2009	1	20,28	30,42	30,42	0,07%	$56.000,00	$1.369.400,00	$996,80	$396.188,44	$0,00	$1.765.588,44
02/05/2009	31/05/2009	30	20,28	30,42	30,42	0,07%	$0,00	$1.369.400,00	$29.903,92	$426.092,36	$0,00	$1.795.492,36
01/06/2009	01/06/2009	1	20,28	30,42	30,42	0,07%	$56.000,00	$1.425.400,00	$1.037,56	$427.129,93	$0,00	$1.852.529,93
02/06/2009	30/06/2009	29	20,28	30,42	30,42	0,07%	$0,00	$1.425.400,00	$30.089,25	$457.219,17	$0,00	$1.882.619,17
01/07/2009	01/07/2009	1	18,65	27,975	27,975	0,07%	$56.000,00	$1.481.400,00	$1.001,46	$458.220,63	$0,00	$1.939.620,63
02/07/2009	31/07/2009	30	18,65	27,975	27,975	0,07%	$0,00	$1.481.400,00	$30.043,78	$488.264,41	$0,00	$1.969.664,41
01/08/2009	01/08/2009	1	18,65	27,975	27,975	0,07%	$56.000,00	$1.537.400,00	$1.039,32	$489.303,73	$0,00	$2.026.703,73
02/08/2009	31/08/2009	30	18,65	27,975	27,975	0,07%	$0,00	$1.537.400,00	$31.179,50	$520.483,23	$0,00	$2.057.883,23
01/09/2009	01/09/2009	1	18,65	27,975	27,975	0,07%	$56.000,00	$1.593.400,00	$1.077,17	$521.560,40	$0,00	$2.114.960,40
02/09/2009	30/09/2009	29	18,65	27,975	27,975	0,07%	$0,00	$1.593.400,00	$31.238,04	$552.798,44	$0,00	$2.146.198,44
01/10/2009	01/10/2009	1	17,28	25,92	25,92	0,06%	$56.000,00	$1.649.400,00	$1.041,83	$553.840,27	$0,00	$2.203.240,27
02/10/2009	31/10/2009	30	17,28	25,92	25,92	0,06%	$0,00	$1.649.400,00	$31.254,92	$585.095,19	$0,00	$2.234.495,19
01/11/2009	01/11/2009	1	17,28	25,92	25,92	0,06%	$56.000,00	$1.705.400,00	$1.077,20	$586.172,39	$0,00	$2.291.572,39
02/11/2009	30/11/2009	29	17,28	25,92	25,92	0,06%	$0,00	$1.705.400,00	$31.238,87	$617.411,26	$0,00	$2.322.811,26
01/12/2009	01/12/2009	1	17,28	25,92	25,92	0,06%	$56.000,00	$1.761.400,00	$1.112,57	$618.523,84	$0,00	$2.379.923,84
02/12/2009	31/12/2009	30	17,28	25,92	25,92	0,06%	$0,00	$1.761.400,00	$33.377,23	$651.901,07	$0,00	$2.413.301,07
01/01/2010	01/01/2010	1	16,14	24,21	24,21	0,06%	$56.000,00	$1.817.400,00	$1.079,82	$652.980,89	$0,00	$2.470.380,89
02/01/2010	31/01/2010	30	16,14	24,21	24,21	0,06%	$0,00	$1.817.400,00	$32.394,72	$685.375,61	$0,00	$2.502.775,61
01/02/2010	01/02/2010	1	16,14	24,21	24,21	0,06%	$56.000,00	$1.873.400,00	$1.113,10	$686.488,71	$0,00	$2.559.888,71
02/02/2010	28/02/2010	27	16,14	24,21	24,21	0,06%	$0,00	$1.873.400,00	$30.053,61	$716.542,32	$0,00	$2.589.942,32
01/03/2010	01/03/2010	1	16,14	24,21	24,21	0,06%	$56.000,00	$1.929.400,00	$1.146,37	$717.688,69	$0,00	$2.647.088,69
02/03/2010	31/03/2010	30	16,14	24,21	24,21	0,06%	$0,00	$1.929.400,00	$34.391,09	$752.079,78	$0,00	$2.681.479,78
01/04/2010	01/04/2010	1	15,31	22,965	22,965	0,06%	$64.000,00	$1.993.400,00	$1.129,35	$753.209,13	$0,00	$2.746.609,13
02/04/2010	30/04/2010	29	15,31	22,965	22,965	0,06%	$0,00	$1.993.400,00	$32.751,05	$785.960,17	$0,00	$2.779.360,17
01/05/2010	01/05/2010	1	15,31	22,965	22,965	0,06%	$64.000,00	$2.057.400,00	$1.165,61	$787.125,78	$0,00	$2.844.525,78
02/05/2010	31/05/2010	30	15,31	22,965	22,965	0,06%	$0,00	$2.057.400,00	$34.968,16	$822.093,93	$0,00	$2.879.493,93
01/06/2010	01/06/2010	1	15,31	22,965	22,965	0,06%	$64.000,00	$2.121.400,00	$1.201,86	$823.295,80	$0,00	$2.944.695,80
02/06/2010	30/06/2010	29	15,31	22,965	22,965	0,06%	$0,00	$2.121.400,00	$34.854,05	$858.149,85	$0,00	$2.979.549,85
01/07/2010	01/07/2010	1	14,94	22,41	22,41	0,06%	$64.000,00	$2.185.400,00	$1.211,02	$859.360,88	$0,00	$3.044.760,88
02/07/2010	31/07/2010	30	14,94	22,41	22,41	0,06%	$0,00	$2.185.400,00	$36.330,67	$895.691,55	$0,00	$3.081.091,55
01/08/2010	01/08/2010	1	14,94	22,41	22,41	0,06%	$64.000,00	$2.249.400,00	$1.246,49	$896.938,03	$0,00	$3.146.338,03
02/08/2010	31/08/2010	30	14,94	22,41	22,41	0,06%	$0,00	$2.249.400,00	$37.394,62	$934.332,66	$0,00	$3.183.732,66
01/09/2010	01/09/2010	1	14,94	22,41	22,41	0,06%	$64.000,00	$2.313.400,00	$1.281,95	$935.614,61	$0,00	$3.249.014,61
02/09/2010	30/09/2010	29	14,94	22,41	22,41	0,06%	$0,00	$2.313.400,00	$37.176,62	$972.791,23	$0,00	$3.286.191,23
01/10/2010	01/10/2010	1	14,21	21,315	21,315	0,05%	$64.000,00	$2.377.400,00	$1.258,86	$974.050,09	$0,00	$3.351.450,09
02/10/2010	31/10/2010	30	14,21	21,315	21,315	0,05%	$0,00	$2.377.400,00	$37.765,77	$1.011.815,86	$0,00	$3.389.215,86

596

LIQUIDACIONES CIVILES

Fecha 24/11/2017
Juzgado 110014003055

Tasa Aplicada = ((1+TasaEfectiva)^(Períodos/DíasPeríodo))-1

01/11/2010	01/11/2010	1	14,21	21,315	21,315	0,05%	$64.000,00	$2.441.400,00	$1.292,75	$1.013.108,61	$0,00	$3.454.508,61
02/11/2010	30/11/2010	29	14,21	21,315	21,315	0,05%	$0,00	$2.441.400,00	$37.489,68	$1.050.598,29	$0,00	$3.491.998,29
01/12/2010	01/12/2010	1	14,21	21,315	21,315	0,05%	$64.000,00	$2.505.400,00	$1.326,64	$1.051.924,92	$0,00	$3.557.324,92
02/12/2010	31/12/2010	30	14,21	21,315	21,315	0,05%	$0,00	$2.505.400,00	$39.799,09	$1.091.724,01	$0,00	$3.597.124,01
01/01/2011	01/01/2011	1	15,61	23,415	23,415	0,06%	$64.000,00	$2.569.400,00	$1.481,40	$1.093.205,42	$0,00	$3.662.605,42
02/01/2011	31/01/2011	30	15,61	23,415	23,415	0,06%	$0,00	$2.569.400,00	$44.442,13	$1.137.647,55	$0,00	$3.707.047,55
01/02/2011	01/02/2011	1	15,61	23,415	23,415	0,06%	$64.000,00	$2.633.400,00	$1.518,30	$1.139.165,85	$0,00	$3.772.565,85
02/02/2011	28/02/2011	27	15,61	23,415	23,415	0,06%	$0,00	$2.633.400,00	$40.994,20	$1.180.160,05	$0,00	$3.813.560,05
01/03/2011	01/03/2011	1	15,61	23,415	23,415	0,06%	$64.000,00	$2.697.400,00	$1.555,20	$1.181.715,26	$0,00	$3.879.115,26
02/03/2011	31/03/2011	30	15,61	23,415	23,415	0,06%	$0,00	$2.697.400,00	$46.656,10	$1.228.371,36	$0,00	$3.925.771,36
01/04/2011	01/04/2011	1	17,69	26,535	26,535	0,06%	$64.000,00	$2.761.400,00	$1.781,10	$1.230.152,46	$0,00	$3.991.552,46
02/04/2011	30/04/2011	29	17,69	26,535	26,535	0,06%	$0,00	$2.761.400,00	$51.651,91	$1.281.804,37	$0,00	$4.043.204,37
01/05/2011	01/05/2011	1	17,69	26,535	26,535	0,06%	$64.000,00	$2.825.400,00	$1.822,38	$1.283.626,75	$0,00	$4.109.026,75
02/05/2011	31/05/2011	30	17,69	26,535	26,535	0,06%	$0,00	$2.825.400,00	$54.671,41	$1.338.298,16	$0,00	$4.163.698,16
01/06/2011	01/06/2011	1	17,69	26,535	26,535	0,06%	$64.000,00	$2.889.400,00	$1.863,66	$1.340.161,82	$0,00	$4.229.561,82
02/06/2011	30/06/2011	29	17,69	26,535	26,535	0,06%	$0,00	$2.889.400,00	$54.046,15	$1.394.207,97	$0,00	$4.283.607,97
01/07/2011	01/07/2011	1	18,63	27,945	27,945	0,07%	$64.000,00	$2.953.400,00	$1.994,67	$1.396.202,64	$0,00	$4.349.602,64
02/07/2011	31/07/2011	30	18,63	27,945	27,945	0,07%	$0,00	$2.953.400,00	$59.839,97	$1.456.042,61	$0,00	$4.409.442,61
01/08/2011	01/08/2011	1	18,63	27,945	27,945	0,07%	$80.000,00	$3.033.400,00	$2.048,70	$1.458.091,30	$0,00	$4.491.491,30
02/08/2011	31/08/2011	30	18,63	27,945	27,945	0,07%	$0,00	$3.033.400,00	$61.460,88	$1.519.552,19	$0,00	$4.552.952,19
01/09/2011	01/09/2011	1	18,63	27,945	27,945	0,07%	$80.000,00	$3.113.400,00	$2.102,73	$1.521.654,91	$0,00	$4.635.054,91
02/09/2011	30/09/2011	29	18,63	27,945	27,945	0,07%	$0,00	$3.113.400,00	$60.979,07	$1.582.633,98	$0,00	$4.696.033,98
01/10/2011	01/10/2011	1	19,39	29,085	29,085	0,07%	$80.000,00	$3.193.400,00	$2.234,42	$1.584.868,40	$0,00	$4.778.268,40
02/10/2011	31/10/2011	30	19,39	29,085	29,085	0,07%	$0,00	$3.193.400,00	$67.032,59	$1.651.900,99	$0,00	$4.845.300,99
01/11/2011	01/11/2011	1	19,39	29,085	29,085	0,07%	$80.000,00	$3.273.400,00	$2.290,40	$1.654.191,38	$0,00	$4.927.591,38
02/11/2011	30/11/2011	29	19,39	29,085	29,085	0,07%	$0,00	$3.273.400,00	$66.421,47	$1.720.612,85	$0,00	$4.994.012,85
01/12/2011	01/12/2011	1	19,39	29,085	29,085	0,07%	$80.000,00	$3.353.400,00	$2.346,37	$1.722.959,22	$0,00	$5.076.359,22
02/12/2011	31/12/2011	30	19,39	29,085	29,085	0,07%	$0,00	$3.353.400,00	$70.391,14	$1.793.350,36	$0,00	$5.146.750,36
01/01/2012	01/01/2012	1	19,92	29,88	29,88	0,07%	$80.000,00	$3.433.400,00	$2.460,14	$1.795.810,51	$0,00	$5.229.210,51
02/01/2012	31/01/2012	30	19,92	29,88	29,88	0,07%	$0,00	$3.433.400,00	$73.804,30	$1.869.614,80	$0,00	$5.303.014,80
01/02/2012	01/02/2012	1	19,92	29,88	29,88	0,07%	$80.000,00	$3.513.400,00	$2.517,47	$1.872.132,27	$0,00	$5.385.532,27
02/02/2012	29/02/2012	28	19,92	29,88	29,88	0,07%	$0,00	$3.513.400,00	$70.489,04	$1.942.621,31	$0,00	$5.456.021,31
01/03/2012	01/03/2012	1	19,92	29,88	29,88	0,07%	$80.000,00	$3.593.400,00	$2.574,79	$1.945.196,10	$0,00	$5.538.596,10
02/03/2012	31/03/2012	30	19,92	29,88	29,88	0,07%	$0,00	$3.593.400,00	$77.243,65	$2.022.439,75	$0,00	$5.615.839,75
01/04/2012	01/04/2012	1	20,52	30,78	30,78	0,07%	$80.000,00	$3.673.400,00	$2.701,66	$2.025.141,41	$0,00	$5.698.541,41
02/04/2012	30/04/2012	29	20,52	30,78	30,78	0,07%	$0,00	$3.673.400,00	$78.348,14	$2.103.489,55	$0,00	$5.776.889,55
01/05/2012	01/05/2012	1	20,52	30,78	30,78	0,07%	$80.000,00	$3.753.400,00	$2.760,50	$2.106.250,05	$0,00	$5.859.650,05
02/05/2012	31/05/2012	30	20,52	30,78	30,78	0,07%	$0,00	$3.753.400,00	$82.814,92	$2.189.064,96	$0,00	$5.942.464,96
01/06/2012	01/06/2012	1	20,52	30,78	30,78	0,07%	$80.000,00	$3.833.400,00	$2.819,33	$2.191.884,30	$0,00	$6.025.284,30
02/06/2012	30/06/2012	29	20,52	30,78	30,78	0,07%	$0,00	$3.833.400,00	$81.760,70	$2.273.645,00	$0,00	$6.107.045,00
01/07/2012	01/07/2012	1	20,86	31,29	31,29	0,07%	$80.000,00	$3.913.400,00	$2.919,93	$2.276.564,93	$0,00	$6.189.964,93
02/07/2012	31/07/2012	30	20,86	31,29	31,29	0,07%	$0,00	$3.913.400,00	$87.597,97	$2.364.162,90	$0,00	$6.277.562,90
01/08/2012	01/08/2012	1	20,86	31,29	31,29	0,07%	$80.000,00	$3.993.400,00	$2.979,62	$2.367.142,52	$0,00	$6.360.542,52
02/08/2012	31/08/2012	30	20,86	31,29	31,29	0,07%	$0,00	$3.993.400,00	$89.388,70	$2.456.531,22	$0,00	$6.449.931,22
01/09/2012	01/09/2012	1	20,86	31,29	31,29	0,07%	$80.000,00	$4.073.400,00	$3.039,31	$2.459.570,53	$0,00	$6.532.970,53

497

Consejo Superior de la Judicatura

LIQUIDACIONES CIVILES

Fecha 24/11/2017
Juzgado 110014003055

Tasa Aplicada = ((1+TasaEfectiva)^(Períodos/DíasPeríodo))-1

02/09/2012	30/09/2012	29	20,86	31,29	31,29	0,07%	$0,00	$4.073.400,00	$88.140,11	$2.547.710,64	$0,00	$6.621.110,64
01/10/2012	01/10/2012	1	20,89	31,335	31,335	0,07%	$80.000,00	$4.153.400,00	$3.102,91	$2.550.813,55	$0,00	$6.704.213,55
02/10/2012	31/10/2012	30	20,89	31,335	31,335	0,07%	$0,00	$4.153.400,00	$93.087,23	$2.643.900,78	$0,00	$6.797.300,78
01/11/2012	01/11/2012	1	20,89	31,335	31,335	0,07%	$80.000,00	$4.233.400,00	$3.162,67	$2.647.063,45	$0,00	$6.880.463,45
02/11/2012	30/11/2012	29	20,89	31,335	31,335	0,07%	$0,00	$4.233.400,00	$91.717,54	$2.738.780,99	$0,00	$6.972.180,99
01/12/2012	01/12/2012	1	20,89	31,335	31,335	0,07%	$80.000,00	$4.313.400,00	$3.222,44	$2.742.003,43	$0,00	$7.055.403,43
02/12/2012	31/12/2012	30	20,89	31,335	31,125	0,07%	$0,00	$4.313.400,00	$96.673,20	$2.838.676,63	$0,00	$7.152.076,63
01/01/2013	01/01/2013	1	20,75	31,125	31,125	0,07%	$80.000,00	$4.393.400,00	$3.262,93	$2.841.939,56	$0,00	$7.235.339,56
02/01/2013	31/01/2013	30	20,75	31,125	31,125	0,07%	$0,00	$4.393.400,00	$97.887,90	$2.939.827,46	$0,00	$7.333.227,46
01/02/2013	01/02/2013	1	20,75	31,125	31,125	0,07%	$80.000,00	$4.473.400,00	$3.322,35	$2.943.149,80	$0,00	$7.416.549,80
02/02/2013	28/02/2013	27	20,75	31,125	31,125	0,07%	$0,00	$4.473.400,00	$89.703,32	$3.032.853,12	$0,00	$7.506.253,12
01/03/2013	01/03/2013	1	20,75	31,125	31,125	0,07%	$80.000,00	$4.553.400,00	$3.381,76	$3.036.234,88	$0,00	$7.589.634,88
02/03/2013	31/03/2013	30	20,83	31,245	31,245	0,07%	$0,00	$4.553.400,00	$101.452,81	$3.137.687,69	$0,00	$7.691.087,69
01/04/2013	01/04/2013	1	20,83	31,245	31,245	0,07%	$80.000,00	$4.633.400,00	$3.452,80	$3.141.140,49	$0,00	$7.774.540,49
02/04/2013	30/04/2013	29	20,83	31,245	31,245	0,07%	$0,00	$4.633.400,00	$100.131,08	$3.241.271,57	$0,00	$7.874.671,57
01/05/2013	01/05/2013	1	20,83	31,245	31,245	0,07%	$80.000,00	$4.729.400,00	$3.524,33	$3.244.795,90	$0,00	$7.974.195,90
02/05/2013	31/05/2013	30	20,83	31,245	31,245	0,07%	$0,00	$4.729.400,00	$105.730,04	$3.350.525,95	$0,00	$8.079.925,95
01/06/2013	01/06/2013	1	20,83	31,245	31,245	0,07%	$96.000,00	$4.825.400,00	$3.595,87	$3.354.121,82	$0,00	$8.179.521,82
02/06/2013	30/06/2013	29	20,83	31,245	30,51	0,07%	$0,00	$4.825.400,00	$104.280,34	$3.458.402,16	$0,00	$8.283.802,16
01/07/2013	01/07/2013	1	20,34	30,51	30,51	0,07%	$96.000,00	$4.921.400,00	$3.591,64	$3.461.993,79	$0,00	$8.383.393,79
02/07/2013	31/07/2013	30	20,34	30,51	30,51	0,07%	$0,00	$4.921.400,00	$107.749,06	$3.569.742,85	$0,00	$8.491.142,85
01/08/2013	01/08/2013	1	20,34	30,51	30,51	0,07%	$96.000,00	$5.017.400,00	$3.661,70	$3.573.404,55	$0,00	$8.590.804,55
02/08/2013	31/08/2013	30	20,34	30,51	30,51	0,07%	$0,00	$5.017.400,00	$109.850,88	$3.683.255,43	$0,00	$8.700.655,43
01/09/2013	01/09/2013	1	20,34	30,51	30,51	0,07%	$96.000,00	$5.113.400,00	$3.731,76	$3.686.987,19	$0,00	$8.800.387,19
02/09/2013	30/09/2013	29	20,34	30,51	29,775	0,07%	$0,00	$5.113.400,00	$108.220,95	$3.795.208,13	$0,00	$8.908.608,13
01/10/2013	01/10/2013	1	19,85	29,775	29,775	0,07%	$96.000,00	$5.209.400,00	$3.721,15	$3.798.929,29	$0,00	$9.008.329,29
02/10/2013	31/10/2013	30	19,85	29,775	29,775	0,07%	$0,00	$5.209.400,00	$111.634,62	$3.910.563,91	$0,00	$9.119.963,91
01/11/2013	01/11/2013	1	19,85	29,775	29,775	0,07%	$96.000,00	$5.305.400,00	$3.789,73	$3.914.353,63	$0,00	$9.219.753,63
02/11/2013	30/11/2013	29	19,85	29,775	29,775	0,07%	$0,00	$5.305.400,00	$109.902,12	$4.024.255,75	$0,00	$9.329.655,75
01/12/2013	01/12/2013	1	19,85	29,775	29,775	0,07%	$96.000,00	$5.401.400,00	$3.858,30	$4.028.114,05	$0,00	$9.429.514,05
02/12/2013	31/12/2013	30	19,85	29,775	29,475	0,07%	$0,00	$5.401.400,00	$115.749,07	$4.143.863,13	$0,00	$9.545.263,13
01/01/2014	01/01/2014	1	19,65	29,475	29,475	0,07%	$96.000,00	$5.497.400,00	$3.891,99	$4.147.755,12	$0,00	$9.645.155,12
02/01/2014	31/01/2014	30	19,65	29,475	29,475	0,07%	$0,00	$5.497.400,00	$116.759,83	$4.264.514,95	$0,00	$9.761.914,95
01/02/2014	01/02/2014	1	19,65	29,475	29,475	0,07%	$96.000,00	$5.593.400,00	$3.959,96	$4.268.474,91	$0,00	$9.861.874,91
02/02/2014	28/02/2014	27	19,65	29,475	29,475	0,07%	$0,00	$5.593.400,00	$106.918,91	$4.375.393,82	$0,00	$9.968.793,82
01/03/2014	01/03/2014	1	19,65	29,475	29,445	0,07%	$96.000,00	$5.689.400,00	$4.027,92	$4.379.421,74	$0,00	$10.068.821,74
02/03/2014	31/03/2014	30	19,63	29,445	29,445	0,07%	$0,00	$5.689.400,00	$120.837,74	$4.500.259,48	$0,00	$10.189.659,48
01/04/2014	01/04/2014	1	19,63	29,445	29,445	0,07%	$96.000,00	$5.785.400,00	$4.092,21	$4.504.351,70	$0,00	$10.289.751,70
02/04/2014	30/04/2014	29	19,63	29,445	29,445	0,07%	$0,00	$5.785.400,00	$118.674,21	$4.623.025,90	$0,00	$10.408.425,90
01/05/2014	01/05/2014	1	19,63	29,445	29,445	0,07%	$96.000,00	$5.881.400,00	$4.160,12	$4.627.186,02	$0,00	$10.508.586,02
02/05/2014	31/05/2014	30	19,63	29,445	29,445	0,07%	$0,00	$5.881.400,00	$124.803,55	$4.751.989,57	$0,00	$10.633.389,57
01/06/2014	01/06/2014	1	19,63	29,445	29,445	0,07%	$96.000,00	$5.977.400,00	$4.228,02	$4.756.217,59	$0,00	$10.733.617,59
02/06/2014	30/06/2014	29	19,63	29,445	29,445	0,07%	$0,00	$5.977.400,00	$122.612,65	$4.878.830,24	$0,00	$10.856.230,24
01/07/2014	01/07/2014	1	19,33	28,995	28,995	0,07%	$96.000,00	$6.073.400,00	$4.237,94	$4.883.068,18	$0,00	$10.956.468,18
02/07/2014	31/07/2014	30	19,33	28,995			$0,00	$6.073.400,00	$127.138,20	$5.010.206,38	$0,00	$11.083.606,38

548

LIQUIDACIONES CIVILES

Fecha 24/11/2017
Juzgado 110014003055

Tasa Aplicada = ((1+TasaEfectiva)^(Períodos/DíasPeríodo))-1

01/08/2014	01/08/2014	1	19,33	28,995	28,995	0,07%	$96.000,00	$6.169.400,00	$4.304,93	$5.014.511,31	$0,00	$11.183.911,31
02/08/2014	31/08/2014	30	19,33	28,995	28,995	0,07%	$0,00	$6.169.400,00	$129.147,82	$5.143.659,13	$0,00	$11.313.059,13
01/09/2014	01/09/2014	1	19,33	28,995	28,995	0,07%	$96.000,00	$6.265.400,00	$4.371,92	$5.148.031,05	$0,00	$11.413.431,05
02/09/2014	30/09/2014	29	19,33	28,995	28,995	0,07%	$0,00	$6.265.400,00	$126.785,54	$5.274.816,58	$0,00	$11.540.216,58
01/10/2014	01/10/2014	1	19,17	28,755	28,755	0,07%	$96.000,00	$6.361.400,00	$4.406,42	$5.279.223,01	$0,00	$11.640 623,01
02/10/2014	31/10/2014	30	19,17	28,755	28,755	0,07%	$0,00	$6.361.400,00	$132.192,70	$5.411.415,71	$0,00	$11.772.815,71
01/11/2014	01/11/2014	1	19,17	28,755	28,755	0,07%	$96.000,00	$6.457.400,00	$4.472,92	$5.415.888,63	$0,00	$11.873.288,63
02/11/2014	30/11/2014	29	19,17	28,755	28,755	0,07%	$0,00	$6.457.400,00	$129.714,71	$5.545.603,34	$0,00	$12.003.003,34
01/12/2014	01/12/2014	1	19,17	28,755	28,755	0,07%	$96.000,00	$6.553.400,00	$4.539,42	$5.550.142,75	$0,00	$12 103.542,75
02/12/2014	31/12/2014	30	19,17	28,755	28,755	0,07%	$0,00	$6.553.400,00	$136.182,55	$5.686.325,30	$0,00	$12.239.725,30
01/01/2015	01/01/2015	1	19,21	28,815	28,815	0,07%	$96.000,00	$6.649.400,00	$4.614,41	$5.690.939,71	$0,00	$12.340.339,71
02/01/2015	31/01/2015	30	19,21	28,815	28,815	0,07%	$0,00	$6.649.400,00	$138.432,27	$5.829.371,98	$0,00	$12.478.771,98
01/02/2015	01/02/2015	1	19,21	28,815	28,815	0,07%	$96.000,00	$6.745.400,00	$4.681,03	$5.834.053,01	$0,00	$12.579.453,01
02/02/2015	28/02/2015	27	19,21	28,815	28,815	0,07%	$0,00	$6.745.400,00	$126.387,78	$5.960.440,80	$0,00	$12.705.840,80
01/03/2015	01/03/2015	1	19,21	28,815	28,815	0,07%	$96.000,00	$6.841.400,00	$4.747,65	$5.965.188,45	$0,00	$12.806.588,45
02/03/2015	31/03/2015	30	19,21	28,815	28,815	0,07%	$0,00	$6.841.400,00	$142.429,47	$6.107.617,92	$0,00	$12.949.017,92
01/04/2015	01/04/2015	1	19,37	29,055	29,055	0,07%	$96.000,00	$6.937.400,00	$4.849,67	$6.112.467,59	$0,00	$13.049.867,59
02/04/2015	30/04/2015	29	19,37	29,055	29,055	0,07%	$0,00	$6.937.400,00	$140.640,51	$6.253.108,10	$0,00	$13.190.508,10
01/05/2015	01/05/2015	1	19,37	29,055	29,055	0,07%	$96.000,00	$7 033.400,00	$4.916,78	$6.258.024,88	$0,00	$13.291.424,88
02/05/2015	31/05/2015	30	19,37	29,055	29,055	0,07%	$0,00	$7 033.400,00	$147.503,48	$6.405.528,36	$0,00	$13.438.928,36
01/06/2015	01/06/2015	1	19,37	29,055	28,89	0,07%	$96.000,00	$7.129.400,00	$4.983,89	$6.410.512,25	$0,00	$13.539.912,25
02/06/2015	30/06/2015	29	19,26	28,89	28,89	0,07%	$0,00	$7.129.400,00	$144.532,88	$6.555.045,14	$0,00	$13.684.445,14
01/07/2015	01/07/2015	1	19,26	28,89	28,89	0,07%	$105.600,00	$7.235.000,00	$5.032,34	$6.560.077,48	$0,00	$13.795.077,48
02/07/2015	31/07/2015	30	19,26	28,89	28,89	0,07%	$0,00	$7.235.000,00	$150.970,10	$6.711.047,58	$0,00	$13.946.047,58
01/08/2015	01/08/2015	1	19,26	28,89	28,89	0,07%	$105.600,00	$7.340.600,00	$5.105,79	$6.716.153,37	$0,00	$14.056.753,37
02/08/2015	31/08/2015	30	19,26	28,89	28,89	0,07%	$0,00	$7.340.600,00	$153.173,62	$6.869.326,99	$0,00	$14.209.926,99
01/09/2015	01/09/2015	1	19,26	28,89	28,89	0,07%	$105.600,00	$7.446.200,00	$5.179,24	$6.874.506,23	$0,00	$14.320.706,23
02/09/2015	30/09/2015	29	19,26	28,89	28,995	0,07%	$0,00	$7.446.200,00	$150.197,90	$7.024.704,13	$0,00	$14.470.904,13
01/10/2015	01/10/2015	1	19,33	28,995	28,995	0,07%	$105.600,00	$7.551.800,00	$5.269,55	$7.029.973,68	$0,00	$14.581.773,68
02/10/2015	31/10/2015	30	19,33	28,995	28,995	0,07%	$0,00	$7.551.800,00	$158.086,45	$7.188.060,13	$0,00	$14.739.860,13
01/11/2015	01/11/2015	1	19,33	28,995	28,995	0,07%	$105.600,00	$7.657.400,00	$5.343,23	$7.193.403,36	$0,00	$14.850.803,36
02/11/2015	30/11/2015	29	19,33	28,995	28,995	0,07%	$0,00	$7.657.400,00	$154.953,80	$7.348.357,16	$0,00	$15.005.757,16
01/12/2015	01/12/2015	1	19,33	28,995	28,995	0,07%	$105.600,00	$7.763.000,00	$5.416,92	$7.353.774,09	$0,00	$15.116.774,09
02/12/2015	31/12/2015	30	19,33	28,995	29,52	0,07%	$0,00	$7.763.000,00	$162.507,63	$7.516.281,71	$0,00	$15.279.281,71
01/01/2016	01/01/2016	1	19,68	29,52	29,52	0,07%	$105.600,00	$7.868.600,00	$5.578,23	$7.521.859,94	$0,00	$15.390.459,94
02/01/2016	31/01/2016	30	19,68	29,52	29,52	0,07%	$0,00	$7.868.600,00	$167.346,88	$7.689.206,83	$0,00	$15.557.806,83
01/02/2016	01/02/2016	1	19,68	29,52	29,52	0,07%	$105.600,00	$7.974.200,00	$5.653,09	$7.694.859,92	$0,00	$15.669.059,92
02/02/2016	29/02/2016	28	19,68	29,52	29,52	0,07%	$0,00	$7.974.200,00	$158.286,57	$7.853.146,49	$0,00	$15.827.346,49
01/03/2016	01/03/2016	1	19,68	29,52	29,52	0,07%	$105.600,00	$8.079.800,00	$5.727,95	$7.858.874,44	$0,00	$15.938.674,44
02/03/2016	31/03/2016	30	19,68	29,52	30,81	0,07%	$0,00	$8.079.800,00	$171.838,62	$8.030.713,06	$0,00	$16.110.513,06
01/04/2016	01/04/2016	1	20,54	30,81	30,81	0,07%	$111.900,00	$8.191.700,00	$6.029,87	$8.036.742,92	$0,00	$16.228.442,92
02/04/2016	30/04/2016	29	20,54	30,81	30,81	0,07%	$0,00	$8.191.700,00	$174.866,12	$8.211.609,05	$0,00	$16.403.309,05
01/05/2016	01/05/2016	1	20,54	30,81	30,81	0,07%	$111.900,00	$8.303.600,00	$6.112,24	$8.217.721,28	$0,00	$16.521.321,28
02/05/2016	31/05/2016	30	20,54	30,81	30,81	0,07%	$0,00	$8.303.600,00	$183.367,06	$8.401.088,35	$0,00	$16.704.688,35
01/06/2016	01/06/2016	1	20,54	30,81	30,81	0,07%	$111.900,00	$8.415.500,00	$6.194,60	$8.407.282,95	$0,00	$16.822.782,95

59

Consejo Superior de la Judicatura

LIQUIDACIONES CIVILES

Fecha 24/11/2017
Juzgado 110014003055

Tasa Aplicada = ((1+TasaEfectiva)^(Períodos/DíasPeríodo))-1

02/06/2016	30/06/2016	29	20,54	30,81	30,81	0,07%	$0,00	$8.415.500,00	$179.643,53	$8.586.926,48	$0,00	$17.002.426,48
01/07/2016	01/07/2016	1	21,34	32,01	32,01	0,08%	$111.900,00	$8.527.400,00	$6.490,48	$8.593.416,95	$0,00	$17.120.816,95
02/07/2016	31/07/2016	30	21,34	32,01	32,01	0,08%	$0,00	$8.527.400,00	$194.714,30	$8.788.131,25	$0,00	$17.315.531,25
01/08/2016	01/08/2016	1	21,34	32,01	32,01	0,08%	$111.900,00	$8.639.300,00	$6.575,65	$8.794.706,90	$0,00	$17.434.006,90
02/08/2016	31/08/2016	30	21,34	32,01	32,01	0,08%	$0,00	$8.639.300,00	$197.269,42	$8.991.976,32	$0,00	$17.631.276,32
01/09/2016	01/09/2016	1	21,34	32,01	32,01	0,08%	$111.900,00	$8.751.200,00	$6.660,82	$8.998.637,14	$0,00	$17.749.837,14
02/09/2016	30/09/2016	29	21,34	32,01	32,01	0,08%	$0,00	$8.751.200,00	$193.163,72	$9.191.800,86	$0,00	$17.943.000,86
01/10/2016	01/10/2016	1	21,99	32,985	32,985	0,08%	$111.900,00	$8.863.100,00	$6.924,81	$9.198.725,67	$0,00	$18.061.825,67
02/10/2016	31/10/2016	30	21,99	32,985	32,985	0,08%	$0,00	$8.863.100,00	$207.744,39	$9.406.470,06	$0,00	$18.269.570,06
01/11/2016	01/11/2016	29	21,99	32,985	32,985	0,08%	$111.900,00	$8.975.000,00	$7.012,24	$9.413.482,30	$0,00	$18.388.482,30
02/11/2016	30/11/2016	1	21,99	32,985	32,985	0,08%	$0,00	$8.975.000,00	$203.355,00	$9.616.837,30	$0,00	$18.591.837,30
01/12/2016	01/12/2016	30	21,99	32,985	32,985	0,08%	$111.900,00	$9.086.900,00	$7.099,67	$9.623.936,97	$0,00	$18.710.836,97
02/12/2016	31/12/2016	1	22,34	33,51	33,51	0,08%	$0,00	$9.086.900,00	$212.990,09	$9.836.927,06	$0,00	$18.923.827,06
01/01/2017	01/01/2017	30	22,34	33,51	33,51	0,08%	$111.900,00	$9.198.800,00	$7.286,47	$9.844.213,53	$0,00	$19.043.013,53
02/01/2017	31/01/2017	1	22,34	33,51	33,51	0,08%	$0,00	$9.198.800,00	$218.594,22	$10.062.807,75	$0,00	$19.261.607,75
01/02/2017	01/02/2017	27	22,34	33,51	33,51	0,08%	$111.900,00	$9.310.700,00	$7.375,11	$10.070.182,86	$0,00	$19.380.882,86
02/02/2017	28/02/2017	1	22,34	33,51	33,51	0,08%	$0,00	$9.310.700,00	$199.128,00	$10.269.310,86	$0,00	$19.580.010,86
01/03/2017	01/03/2017	30	22,34	33,51	33,51	0,08%	$111.900,00	$9.422.600,00	$7.463,75	$10.276.774,61	$0,00	$19.699.374,61
02/03/2017	31/03/2017	1	22,33	33,495	33,495	0,08%	$0,00	$9.422.600,00	$223.912,45	$10.500.687,06	$0,00	$19.923.287,06
01/04/2017	01/04/2017	29	22,33	33,495	33,495	0,08%	$111.900,00	$9.545.600,00	$7.558,24	$10.508.245,30	$0,00	$20.053.845,30
02/04/2017	30/04/2017	1	22,33	33,495	33,495	0,08%	$0,00	$9.545.600,00	$219.188,88	$10.727.434,18	$0,00	$20.273.034,18
01/05/2017	01/05/2017	30	22,33	33,495	33,495	0,08%	$123.000,00	$9.668.600,00	$7.655,63	$10.735.089,81	$0,00	$20.403.689,81
02/05/2017	31/05/2017	1	22,33	33,495	33,495	0,08%	$0,00	$9.668.600,00	$229.668,88	$10.964.758,69	$0,00	$20 633.358,69
01/06/2017	01/06/2017	29	22,33	33,495	33,495	0,08%	$123.000,00	$9.791.600,00	$7.753,02	$10.972.511,71	$0,00	$20.764.111,71
02/06/2017	30/06/2017	1	21,98	32,97	32,97	0,08%	$0,00	$9.791.600,00	$224.837,61	$11.197.349,32	$0,00	$20.988.949,32
01/07/2017	01/07/2017	30	21,98	32,97	32,97	0,08%	$123.000,00	$9.914.600,00	$7.743,29	$11.205.092,61	$0,00	$21.119.692,61
02/07/2017	31/07/2017	1	21,98	32,97	32,97	0,08%	$0,00	$9.914.600,00	$232.298,76	$11.437.391,37	$0,00	$21.351.991,37
01/08/2017	01/08/2017	30	21,98	32,97	32,97	0,08%	$123.000,00	$10.037.600,00	$7.839,35	$11.445.230,72	$0,00	$21.482.830,72
02/08/2017	31/08/2017	30	21,98	32,97	32,97	0,08%	$0,00	$10.037.600,00	$235.180,65	$11.680.411,37	$0,00	$21.718.011,37
01/09/2017	30/09/2017	30	21,98	32,97	31,725	0,08%	$0,00	$10.037.600,00	$235.180,65	$11.915.592,02	$0,00	$21.953.192,02
01/10/2017	31/10/2017	31	21,15	31,725	31,725	0,08%	$0,00	$10.037.600,00	$234.994,19	$12.150.586,21	$0,00	$22.188.186,21

Total Capital 1	$ 4.535.720,00
Total Cuotas Extraordinarias	$ 0,00
Total Multas	$ 5.990.083,05
Total Interes Mora 1	$ 10.525.803,05
Total a pagar	$ 0,00
- Abonos	$ 10.525.803,05
Neto a pagar 1	

Total Capital 2	$ 10.037.600,00
Total Cuotas Extraordinarias	$ 0,00
Total Multas	$ 12.150.586,21
Total Interes Mora 2	$ 22.188.186,21
Total a pagar	$ 0,00
- Abonos	$ 22.188.186,21
Neto a pagar 2	

Total Capital 1 y 2	$ 14.573.320,00
Total Cuotas Extraordinarias	$ 0,00
Total Multas	$ 18.140.669,26
Total Interes Mora 1 y 2	$ 32.713.989,26
Total a pagar	$ 0,00
- Abonos	$ **32.713.989,26**
Neto a pagar 1 y 2	

68

DT 504.

República de Colombia
Consejo Superior de la Judicatura
RAMA JUDICIAL

Consejo Superior de la Judicatura

LIQUIDACIONES CIVILES

Fecha 22/11/2017
Juzgado 110014003055

Tasa Aplicada = ((1+TasaEfectiva)^(Períodos/DíasPeríodo))-1

Desde	Hasta	Dias	Interés Anual	Interés Máximo	Interés Aplicado	Interés Diario Aplicado	Capital	Capital a Liquidar	Interés Mora	Saldo Interés Mora	Abonos	SubTotal
01/06/2000	01/06/2000	1	19,77	29,655	29,655	0,07%	$66.000,00	$66.000,00	$46,98	$46,98	$0,00	$66.046,98
02/06/2000	30/06/2000	29	19,77	29,655	29,655	0,07%	$0,00	$66.000,00	$1.362,34	$1.409,32	$0,00	$67.409,32
01/07/2000	01/07/2000	1	19,44	29,16	29,16	0,07%	$33.000,00	$99.000,00	$69,43	$1.478,75	$0,00	$100.478,75
02/07/2000	31/07/2000	30	19,44	29,16	29,16	0,07%	$0,00	$99.000,00	$2.082,84	$3.561,59	$0,00	$102.561,59
01/08/2000	01/08/2000	1	19,92	29,88	29,88	0,07%	$33.000,00	$132.000,00	$94,58	$3.656,17	$0,00	$135.656,17
02/08/2000	31/08/2000	30	19,92	29,88	29,88	0,07%	$0,00	$132.000,00	$2.837,47	$6.493,64	$0,00	$138.493,64
01/09/2000	01/09/2000	1	22,93	34,395	34,395	0,08%	$33.000,00	$165.000,00	$133,69	$6.627,33	$0,00	$171.627,33
02/09/2000	30/09/2000	29	22,93	34,395	34,395	0,08%	$0,00	$165.000,00	$3.876,94	$10.504,26	$0,00	$175.504,26
01/10/2000	01/10/2000	1	23,08	34,62	34,62	0,08%	$33.000,00	$198.000,00	$161,33	$10.665,59	$0,00	$208.665,59
02/10/2000	31/10/2000	30	23,08	34,62	34,62	0,08%	$0,00	$198.000,00	$4.839,99	$15.505,59	$0,00	$213.505,59
01/11/2000	01/11/2000	1	23,8	35,7	35,7	0,08%	$33.000,00	$231.000,00	$193,28	$15.698,87	$0,00	$246.698,87
02/11/2000	30/11/2000	29	23,8	35,7	35,7	0,08%	$0,00	$231.000,00	$5.605,21	$21.304,08	$0,00	$252.304,08
01/12/2000	01/12/2000	1	23,69	35,535	35,535	0,08%	$33.000,00	$264.000,00	$220,01	$21.524,09	$0,00	$285.524,09
02/12/2000	31/12/2000	30	23,69	35,535	35,535	0,08%	$0,00	$264.000,00	$6.600,43	$28.124,52	$0,00	$292.124,52
01/01/2001	01/01/2001	1	24,16	36,24	36,24	0,08%	$33.000,00	$297.000,00	$251,74	$28.376,26	$0,00	$325.376,26
02/01/2001	31/01/2001	30	24,16	36,24	36,24	0,08%	$0,00	$297.000,00	$7.552,24	$35.928,50	$0,00	$332.928,50
01/02/2001	01/02/2001	1	26,03	39,045	39,045	0,09%	$33.000,00	$330.000,00	$298,15	$36.226,65	$0,00	$366.226,65
02/02/2001	28/02/2001	27	26,03	39,045	39,045	0,09%	$0,00	$330.000,00	$8.050,16	$44.276,81	$0,00	$374.276,81
01/03/2001	01/03/2001	1	25,11	37,665	37,665	0,09%	$33.000,00	$363.000,00	$318,04	$44.594,85	$0,00	$407.594,85
02/03/2001	31/03/2001	30	25,11	37,665	37,665	0,09%	$0,00	$363.000,00	$9.541,22	$54.136,07	$0,00	$417.136,07
01/04/2001	01/04/2001	1	24,83	37,245	37,245	0,09%	$33.000,00	$396.000,00	$343,64	$54.479,71	$0,00	$450.479,71
02/04/2001	30/04/2001	29	24,83	37,245	37,245	0,09%	$0,00	$396.000,00	$9.965,43	$64.445,14	$0,00	$460.445,14
01/05/2001	01/05/2001	1	24,24	36,36	36,36	0,09%	$33.000,00	$429.000,00	$364,66	$64.809,80	$0,00	$493.809,80
02/05/2001	31/05/2001	30	24,24	36,36	36,36	0,09%	$0,00	$429.000,00	$10.939,85	$75.749,66	$0,00	$504.749,66
01/06/2001	01/06/2001	1	25,17	37,755	37,755	0,09%	$33.000,00	$462.000,00	$405,61	$76.155,26	$0,00	$538.155,26
02/06/2001	30/06/2001	29	25,17	37,755	37,755	0,09%	$0,00	$462.000,00	$11.762,60	$87.917,87	$0,00	$549.917,87
01/07/2001	01/07/2001	1	26,08	39,12	39,12	0,09%	$33.000,00	$495.000,00	$447,96	$88.365,83	$0,00	$583.365,83
02/07/2001	31/07/2001	30	26,08	39,12	39,12	0,09%	$0,00	$495.000,00	$13.438,89	$101.804,72	$0,00	$596.804,72
01/08/2001	01/08/2001	1	24,25	36,375	36,375	0,09%	$33.000,00	$528.000,00	$448,97	$102.253,69	$0,00	$630.253,69
02/08/2001	31/08/2001	30	24,25	36,375	36,375	0,09%	$0,00	$528.000,00	$13.469,21	$115.722,90	$0,00	$643.722,90
01/09/2001	01/09/2001	1	23,06	34,59	34,59	0,08%	$33.000,00	$561.000,00	$456,77	$116.179,67	$0,00	$677.179,67
02/09/2001	30/09/2001	29	23,06	34,59	34,59	0,08%	$0,00	$561.000,00	$13.246,26	$129.425,93	$0,00	$690.425,93
01/10/2001	01/10/2001	1	23,22	34,83	34,83	0,08%	$33.000,00	$594.000,00	$486,54	$129.912,47	$0,00	$723.912,47
02/10/2001	31/10/2001	30	23,22	34,83	34,83	0,08%	$0,00	$594.000,00	$14.596,14	$144.508,61	$0,00	$738.508,61
01/11/2001	01/11/2001	1	22,98	34,47	34,47	0,08%	$33.000,00	$627.000,00	$508,97	$145.017,58	$0,00	$772.017,58
02/11/2001	30/11/2001	29	22,98	34,47	34,47	0,08%	$0,00	$627.000,00	$14.760,17	$159.777,75	$0,00	$786.777,75
01/12/2001	01/12/2001	1	22,48	33,72	33,72	0,08%	$33.000,00	$660.000,00	$525,64	$160.303,38	$0,00	$820.303,38
02/12/2001	31/12/2001	30	22,48	33,72	33,72	0,08%	$0,00	$660.000,00	$15.769,13	$176.072,51	$0,00	$836.072,51
01/01/2002	01/01/2002	1	22,81	34,215	34,215	0,08%	$33.000,00	$693.000,00	$558,94	$176.631,45	$0,00	$869.631,45
02/01/2002	31/01/2002	30	22,81	34,215	34,215	0,08%	$0,00	$693.000,00	$16.768,22	$193.399,67	$0,00	$886.399,67
01/02/2002	01/02/2002	1	22,35	33,525	33,525	0,08%	$33.000,00	$726.000,00	$575,30	$193.974,97	$0,00	$919.974,97
02/02/2002	28/02/2002	27	22,35	33,525	33,525	0,08%	$0,00	$726.000,00	$15.533,00	$209.507,97	$0,00	$935.507,97

601

LIQUIDACIONES CIVILES

Fecha 22/11/2017
Juzgado 110014003055

Tasa Aplicada = ((1+TasaEfectiva)^(Períodos/DíasPeríodo))-1

01/03/2002	01/03/2002	1	20,97	31,455	31,455	0,08%	$33.000,00	$759.000,00	$568,93	$210.076,90	$0,00	$969.076,90
02/03/2002	31/03/2002	30	20,97	31,455	31,455	0,08%	$0,00	$759.000,00	$17.067,95	$227.144,85	$0,00	$986.144,85
01/04/2002	01/04/2002	1	21,03	31,545	31,545	0,08%	$33.000,00	$792.000,00	$595,15	$227.740,00	$0,00	$1.019.740,00
02/04/2002	30/04/2002	29	21,03	31,545	31,545	0,08%	$0,00	$792.000,00	$17.259,47	$244.999,47	$0,00	$1.036.999,47
01/05/2002	01/05/2002	1	20	30	30	0,07%	$36.680,00	$828.680,00	$595,87	$245.595,34	$0,00	$1 074.275,34
02/05/2002	31/05/2002	30	20	30	30	0,07%	$0,00	$828.680,00	$17.876,23	$263.471,58	$0,00	$1.092.151,58
01/06/2002	01/06/2002	1	19,96	29,94	29,94	0,07%	$36.680,00	$865.360,00	$621,15	$264.092,73	$0,00	$1.129.452,73
02/06/2002	30/06/2002	29	19,96	29,94	29,94	0,07%	$0,00	$865.360,00	$18.013,48	$282.106,21	$0,00	$1.147.466,21
01/07/2002	01/07/2002	1	19,77	29,655	29,655	0,07%	$36.680,00	$902.040,00	$642,05	$282.748,27	$0,00	$1.184.788,27
02/07/2002	31/07/2002	30	19,77	29,655	29,655	0,07%	$0,00	$902.040,00	$19.261,59	$302.009,86	$0,00	$1.204.049,86
01/08/2002	01/08/2002	1	20,01	30,015	30,015	0,07%	$36.680,00	$938.720,00	$675,30	$302.685,15	$0,00	$1.241.405,15
02/08/2002	31/08/2002	30	20,01	30,015	30,015	0,07%	$0,00	$938.720,00	$20 258,92	$322.944 07	$0,00	$1.261.664,07
01/09/2002	01/09/2002	1	20,18	30,27	30,27	0,07%	$36.680,00	$975.400,00	$706,92	$323 651,00	$0,00	$1.299.051,00
02/09/2002	30/09/2002	29	20,18	30,27	30,27	0,07%	$0,00	$975.400,00	$20.500,80	$344.151,80	$0,00	$1.319.551,80
01/10/2002	01/10/2002	1	20,3	30,45	30,45	0,07%	$36.680,00	$1.012.080,00	$737,34	$344.889,13	$0,00	$1.356.969,13
02/10/2002	31/10/2002	30	20,3	30.45	29,64	0,07%	$0,00	$1.012.080,00	$22.120,18	$367.009,32	$0,00	$1.379.089,32
01/11/2002	01/11/2002	1	19,76	29,64	29,64	0,07%	$36.680,00	$1.048.760,00	$746,15	$367.755,47	$0,00	$1.416.515,47
02/11/2002	30/11/2002	29	19,76	29,64	29,535	0,07%	$0,00	$1.048.760,00	$21.638,43	$389.393,90	$0,00	$1.438.153,90
01/12/2002	01/12/2002	1	19,69	29,535	29,535	0,07%	$36.680,00	$1.085.440,00	$769,84	$390.163,74	$0,00	$1.475.603,74
02/12/2002	31/12/2002	30	19,69	29,535	29,46	0,07%	$0,00	$1.085.440,00	$23.095,13	$413.258,87	$0,00	$1.498.698,87
01/01/2003	01/01/2003	1	19,64	29,46	29,46	0,07%	$36.680,00	$1.122.120,00	$794,07	$414.052,94	$0,00	$1.536.172,94
02/01/2003	31/01/2003	30	19,64	29,46	29,67	0,07%	$0,00	$1.122.120,00	$23.822,13	$437.875,06	$0,00	$1.559.995,06
01/02/2003	01/02/2003	1	19,78	29,67	29,67	0,07%	$36.680,00	$1.158.800,00	$825,18	$438.700,24	$0,00	$1.597.500,24
02/02/2003	28/02/2003	27	19,78	29,67	29,235	0,07%	$0,00	$1.158.800,00	$22.279,78	$460.980,02	$0,00	$1.619.780,02
01/03/2003	01/03/2003	1	19,49	29,235	29,235	0,07%	$36.680,00	$1.195.480,00	$840,28	$461.820,30	$0,00	$1.657.300,30
02/03/2003	31/03/2003	30	19,49	29,235	29,715	0,07%	$0,00	$1.195.480,00	$25.208,49	$487.028,79	$0,00	$1.682.508,79
01/04/2003	01/04/2003	1	19,81	29,715	29,715	0,07%	$36.680,00	$1.232.160,00	$878,59	$487.907,38	$0,00	$1.720.067,38
02/04/2003	30/04/2003	29	19,81	29,715	29,835	0,07%	$0,00	$1.232.160,00	$25.479,07	$513.386,44	$0,00	$1.745.546,44
01/05/2003	01/05/2003	1	19,89	29,835	29,835	0,07%	$36.680,00	$1.268.840,00	$907,96	$514.294,40	$0,00	$1.783.134,40
02/05/2003	31/05/2003	30	19,89	29,835	28,8	0,07%	$0,00	$1.268.840,00	$27.238,79	$541.533,19	$0,00	$1.810.373,19
01/06/2003	01/06/2003	1	19,2	28,8	28,8	0,07%	$36.680,00	$1.305.520,00	$905,56	$542.438,75	$0,00	$1.847.958,75
02/06/2003	12/06/2003	11	19,2	28,8	28,8	0,07%	$0,00	$1.305.520,00	$9.961,16	$552.399,92	$0,00	$1.857.919,92
13/06/2003	13/06/2003	1	19,2	28,8	28,8	0,07%	$0,00	$1.305.520,00	$905,56	$553.305,48	$18.200,00	$1.840.625,48
14/06/2003	30/06/2003	17	19,2	28,8	29,16	0,07%	$36.680,00	$1.342.200,00	$15.394,52	$550.500,00	$0,00	$1.856.020,00
01/07/2003	01/07/2003	1	19,44	29,16	29,16	0,07%	$0,00	$1.342.200,00	$941,27	$551.441,27	$0,00	$1.893.641,27
02/07/2003	31/07/2003	30	19,44	29,16	29,82	0,07%	$36.680,00	$1.378.880,00	$28.238,21	$579.679,49	$0,00	$1.921.879,49
01/08/2003	01/08/2003	1	19,88	29,82	29,82	0,07%	$0,00	$1.378.880,00	$986,27	$580.665,75	$0,00	$1.959.545,75
02/08/2003	31/08/2003	30	19,88	29,82	30,18	0,07%	$36.680,00	$1.415.560,00	$29.587,97	$610.253,72	$0,00	$1.989.133,72
01/09/2003	01/09/2003	1	20,12	30,18	30,18	0,07%	$0,00	$1.415.560,00	$1.023,25	$611.276,97	$0,00	$2.026.836,97
02/09/2003	30/09/2003	29	20,12	30,18	30,06	0,07%	$36.680,00	$1.452.240,00	$29.674,22	$640.951,20	$0,00	$2.056.511,20
01/10/2003	01/10/2003	1	20,04	30,06	30,06	0,07%	$0,00	$1.452.240,00	$1.046,09	$641.997,29	$0,00	$2.094.237,29
02/10/2003	31/10/2003	30	20,04	30,06	29,805	0,07%	$36.680,00	$1.488.920,00	$31.382,75	$673.380,04	$0,00	$2.125.620,04
01/11/2003	01/11/2003	1	19,87	29,805	29,805	0,07%	$0,00	$1.488.920,00	$1.064,50	$674.444,54	$0,00	$2.163.364,54
02/11/2003	30/11/2003	29	19,87	29,805	29,715	0,07%	$36.680,00	$1.525.600,00	$30.870,55	$705.315,09	$0,00	$2.194.235,09
01/12/2003	01/12/2003	1	19,81	29,715					$1.087,83	$706.402,92	$0,00	$2.232.002,92

209

República de Colombia
Consejo Superior de la Judicatura
RAMA JUDICIAL

LIQUIDACIONES CIVILES

Fecha 22/11/2017
Juzgado 110014003055

Tasa Aplicada = ((1+TasaEfectiva)^(Períodos/DíasPeríodo))-1

02/12/2003	31/12/2003	30	19,81	29,715	29,715	0,07%	$0,00	$1.525.600,00	$32.634,75	$739.037,67	$0,00	$2.264.637,67
01/01/2004	01/01/2004	1	19,67	29,505	29,505	0,07%	$34.000,00	$1.559.600,00	$1.105,14	$740.142,81	$0,00	$2.299.742,81
02/01/2004	31/01/2004	30	19,67	29,505	29,505	0,07%	$0,00	$1.559.600,00	$33.154,22	$773.297,03	$0,00	$2.332.897,03
01/02/2004	01/02/2004	1	19,74	29,61	29,61	0,07%	$34.000,00	$1.593.600,00	$1.132,77	$774.429,80	$0,00	$2.368.029,80
02/02/2004	29/02/2004	28	19,74	29,61	29,61	0,07%	$0,00	$1.593.600,00	$31.717,68	$806.147,48	$0,00	$2.399.747,48
01/03/2004	01/03/2004	1	19,8	29,7	29,7	0,07%	$34.000,00	$1.627.600,00	$1.160,04	$807.307,52	$0,00	$2.434.907,52
02/03/2004	31/03/2004	30	19,8	29,7	29,7	0,07%	$0,00	$1.627.600,00	$34.801,20	$842.108,72	$0,00	$2.469.708,72
01/04/2004	01/04/2004	1	19,78	29,67	29,67	0,07%	$36.650,00	$1.664.250,00	$1.185,11	$843.293,82	$0,00	$2.507.543,82
02/04/2004	30/04/2004	29	19,78	29,67	29,67	0,07%	$0,00	$1.664.250,00	$34.368,07	$877.661,90	$0,00	$2.541.911,90
01/05/2004	01/05/2004	1	19,71	29,565	29,565	0,07%	$36.650,00	$1.700.900,00	$1.207,43	$878.869,32	$0,00	$2.579.769,32
02/05/2004	31/05/2004	30	19,71	29,565	29,565	0,07%	$0,00	$1.700.900,00	$36.222,80	$915.092,12	$0,00	$2.615.992,12
01/06/2004	01/06/2004	1	19,67	29,505	29,505	0,07%	$36.650,00	$1.737.550,00	$1.231,24	$916.323,36	$0,00	$2.653.873,36
02/06/2004	30/06/2004	29	19,67	29,505	29,505	0,07%	$0,00	$1.737.550,00	$35.705,87	$952.029,23	$0,00	$2.689.579,23
01/07/2004	01/07/2004	1	19,44	29,16	29,16	0,07%	$36.650,00	$1.774.200,00	$1.244,23	$953.273,46	$0,00	$2.727.473,46
02/07/2004	31/07/2004	30	19,44	29,16	29,16	0,07%	$0,00	$1.774.200,00	$37.326,95	$990.600,41	$0,00	$2.764.800,41
01/08/2004	01/08/2004	1	19,28	28,92	28,92	0,07%	$36.650,00	$1.810.850,00	$1.260,70	$991.861,11	$0,00	$2.802.711,11
02/08/2004	31/08/2004	30	19,28	28,92	28,92	0,07%	$0,00	$1.810.850,00	$37.821,01	$1.029.682,12	$0,00	$2.840.532,12
01/09/2004	01/09/2004	1	19,5	29,25	29,25	0,07%	$36.650,00	$1.847.500,00	$1.299,16	$1.030.981,29	$0,00	$2.878.481,29
02/09/2004	30/09/2004	29	19,5	29,25	29,25	0,07%	$0,00	$1.847.500,00	$37.675,78	$1.068.657,06	$0,00	$2.916.157,06
01/10/2004	01/10/2004	1	19,09	28,635	28,635	0,07%	$36.650,00	$1.884.150,00	$1.300,30	$1.069 957,36	$0,00	$2.954.107,36
02/10/2004	31/10/2004	30	19,09	28,635	28,635	0,07%	$0,00	$1.884.150,00	$39.008,97	$1.108.966,33	$0,00	$2.993.116,33
01/11/2004	01/11/2004	1	19,59	29,385	29,385	0,07%	$36.650,00	$1.920.800,00	$1.356,21	$1.110.322,54	$0,00	$3.031.122,54
02/11/2004	30/11/2004	29	19,59	29,385	29,385	0,07%	$0,00	$1.920.800,00	$39.330,00	$1.149.652,54	$0,00	$3.070.452,54
01/12/2004	01/12/2004	1	19,49	29,235	29,235	0,07%	$36.650,00	$1.957.450,00	$1.375,86	$1.151.028,40	$0,00	$3.108.478,40
02/12/2004	31/12/2004	30	19,49	29,235	29,235	0,07%	$0,00	$1.957.450,00	$41.275,76	$1.192.304,17	$0,00	$3.149.754,17
01/01/2005	01/01/2005	1	19,45	29,175	29,175	0,07%	$36.650,00	$1.994.100,00	$1.399,08	$1.193.703,25	$0,00	$3.187.803,25
02/01/2005	31/01/2005	30	19,45	29,175	29,175	0,07%	$0,00	$1.994.100,00	$41.972,42	$1.235.675,67	$0,00	$3.229.775,67
01/02/2005	01/02/2005	1	19,4	29,1	29,1	0,07%	$36.650,00	$2.030.750,00	$1.421,56	$1.237.097,23	$0,00	$3.267.847,23
02/02/2005	28/02/2005	27	19,4	29,1	29,1	0,07%	$0,00	$2.030.750,00	$38.382,15	$1.275.479,38	$0,00	$3.306.229,38
01/03/2005	01/03/2005	1	19,15	28,725	28,725	0,07%	$36.650,00	$2.067.400,00	$1.430,73	$1.276.910,11	$0,00	$3.344.310,11
02/03/2005	31/03/2005	30	19,15	28,725	28,725	0,07%	$0,00	$2.067.400,00	$42.921,86	$1.319.831,97	$0,00	$3 387.231,97
01/04/2005	01/04/2005	1	19,19	28,785	28,785	0,07%	$39.000,00	$2.106.400,00	$1.460,41	$1.321.292,38	$0,00	$3.427.692,38
02/04/2005	30/04/2005	29	19,19	28,785	28,785	0,07%	$0,00	$2.106.400,00	$42.351,88	$1.363.644,25	$0,00	$3.470.044,25
01/05/2005	01/05/2005	1	19,02	28,53	28,53	0,07%	$39.000,00	$2.145.400,00	$1.475,79	$1.365.120,05	$0,00	$3.510.520,05
02/05/2005	31/05/2005	30	19,02	28,53	28,53	0,07%	$0,00	$2.145.400,00	$44.273,73	$1.409.393,78	$0,00	$3.554.793,78
01/06/2005	01/06/2005	1	18,85	28,275	28,275	0,07%	$39.000,00	$2.184.400,00	$1.490,73	$1.410.884,50	$0,00	$3.595.284,50
02/06/2005	30/06/2005	29	18,85	28,275	28,275	0,07%	$0,00	$2.184.400,00	$43.231,03	$1.454.115,54	$0,00	$3.638.515,54
01/07/2005	01/07/2005	1	18,5	27,75	27,75	0,07%	$39.000,00	$2.223.400,00	$1.492,34	$1.455.607,88	$0,00	$3.679.007,88
02/07/2005	31/07/2005	30	18,5	27,75	27,75	0,07%	$0,00	$2.223.400,00	$44.770,24	$1.500.378,12	$0,00	$3.723.778,12
01/08/2005	01/08/2005	1	18,24	27,36	27,36	0,07%	$39.000,00	$2.262.400,00	$1.499,55	$1.501.877,67	$0,00	$3.764.277,67
02/08/2005	31/08/2005	30	18,24	27,36	27,36	0,07%	$0,00	$2.262.400,00	$44.986,62	$1.546.864,29	$0,00	$3.809.264,29
01/09/2005	01/09/2005	1	18,22	27,33	27,33	0,07%	$39.000,00	$2.301.400,00	$1.523,92	$1.548.388,21	$0,00	$3.849.788,21
02/09/2005	30/09/2005	29	18,22	27,33	27,33	0,07%	$0,00	$2.301.400,00	$44.193,60	$1.592.581,81	$0,00	$3.893.981,81
01/10/2005	01/10/2005	1	17,93	26,895	26,895	0,07%	$39.000,00	$2.340.400,00	$1.527,78	$1.594.109,60	$0,00	$3.934.509,60
02/10/2005	31/10/2005	30	17,93	26,895	26,895	0,07%	$0,00	$2.340.400,00	$45.833,53	$1.639.943,13	$0,00	$3.980.343,13

603

Consejo Superior de la Judicatura

LIQUIDACIONES CIVILES

Fecha 22/11/2017
Juzgado 110014003055

Tasa Aplicada = ((1+TasaEfectiva)^(Períodos/DíasPeríodo))-1

01/11/2005	01/11/2005	1	17,81	26,715	26,715	0,06%	$39.000,00	$2.379.400,00	$1.543,98	$1.641.487,11	$0,00	$4.020.887,11
02/11/2005	30/11/2005	29	17,81	26,715	26,715	0,06%	$0,00	$2.379.400,00	$44.775,52	$1.686.262,63	$0,00	$4.065.662,63
01/12/2005	01/12/2005	1	17,49	26,235	26,235	0,06%	$39.000,00	$2.418.400,00	$1.544,13	$1.687.806,76	$0,00	$4.106.206,76
02/12/2005	31/12/2005	30	17,49	26,235	26,235	0,06%	$0,00	$2.418.400,00	$46.323,84	$1.734.130,60	$0,00	$4.152.530,60
01/01/2006	01/01/2006	1	17,35	26,025	26,025	0,06%	$39.000,00	$2.457.400,00	$1.557,81	$1.735.688,42	$0,00	$4.193.088,42
02/01/2006	31/01/2006	30	17,35	26,025	26,025	0,06%	$0,00	$2.457.400,00	$46.734,38	$1.782.422,80	$0,00	$4.239.822,80
01/02/2006	01/02/2006	1	17,51	26,265	26,265	0,06%	$39.000,00	$2.496.400,00	$1.595,56	$1.784.018,35	$0,00	$4.280.418,35
02/02/2006	28/02/2006	27	17,51	26,265	26,265	0,06%	$0,00	$2.496.400,00	$43.080,03	$1.827.098,38	$0,00	$4.323.498,38
01/03/2006	01/03/2006	1	17,25	25,875	25,875	0,06%	$39.000,00	$2.535.400,00	$1.598,98	$1.828.697,37	$0,00	$4.364.097,37
02/03/2006	31/03/2006	30	17,25	25,875	25,875	0,06%	$0,00	$2.535.400,00	$47.969,43	$1.876.666,80	$0,00	$4.412.066,80
01/04/2006	01/04/2006	1	16,75	25,125	25,125	0,06%	$42.000,00	$2.577.400,00	$1.583,24	$1.878.250,04	$0,00	$4.455.650,04
02/04/2006	30/04/2006	29	16,75	25,125	25,125	0,06%	$0,00	$2.577.400,00	$45.914,05	$1.924.164,09	$0,00	$4.501.564,09
01/05/2006	01/05/2006	1	16,07	24,105	24,105	0,06%	$42.000,00	$2.619.400,00	$1.550,27	$1.925.714,36	$0,00	$4.545.114,36
02/05/2006	31/05/2006	30	16,07	24,105	24,105	0,06%	$0,00	$2.619.400,00	$46.507,99	$1.972.222,35	$0,00	$4.591.622,35
01/06/2006	01/06/2006	1	15,61	23,415	23,415	0,06%	$42.000,00	$2.661.400,00	$1.534,45	$1.973.756,79	$0,00	$4.635.156,79
02/06/2006	30/06/2006	29	15,61	23,415	23,415	0,06%	$0,00	$2.661.400,00	$44.498,98	$2.018.255,77	$0,00	$4.679.655,77
01/07/2006	01/07/2006	1	15,08	22,62	22,62	0,06%	$42 000,00	$2.703.400,00	$1.510,77	$2.019.766,54	$0,00	$4.723.166,54
02/07/2006	31/07/2006	30	15,08	22,62	22,62	0,06%	$0,00	$2.703.400,00	$45.323,12	$2.065.089,66	$0,00	$4.768.489,66
01/08/2006	01/08/2006	1	15,02	22,53	22,53	0,06%	$42.000,00	$2.745.400,00	$1.528,72	$2.066.618,37	$0,00	$4.812.018,37
02/08/2006	31/08/2006	30	15,02	22,53	22,53	0,06%	$0,00	$2.745.400,00	$45.861,48	$2.112.479,85	$0,00	$4.857.879,85
01/09/2006	01/09/2006	1	15,05	22,575	22,575	0,06%	$42.000,00	$2.787.400,00	$1.554,91	$2.114.034,76	$0,00	$4.901.434,76
02/09/2006	30/09/2006	29	15,05	22,575	22,575	0,06%	$0,00	$2.787.400,00	$45.092,35	$2.159.127,11	$0,00	$4.946.527,11
01/10/2006	01/10/2006	1	15,07	22,605	22,605	0,06%	$42.000,00	$2.829.400,00	$1.580,24	$2.160.707,34	$0,00	$4.990.107,34
02/10/2006	31/10/2006	30	15,07	22,605	22,605	0,06%	$0,00	$2.829.400,00	$47.407,07	$2.208.114,41	$0,00	$5.037.514,41
01/11/2006	01/11/2006	1	15,07	22,605	22,605	0,06%	$42.000,00	$2.871.400,00	$1.603,69	$2.209.718,10	$0,00	$5.081.118,10
02/11/2006	30/11/2006	29	15,07	22,605	22,605	0,06%	$0,00	$2.871.400,00	$46.507,09	$2.256.225,20	$0,00	$5.127.625,20
01/12/2006	01/12/2006	1	15,07	22,605	22,605	0,06%	$42.000,00	$2.913.400,00	$1.627,15	$2.257.852,35	$0,00	$5.171.252,35
02/12/2006	31/12/2006	30	15,07	22,605	22,605	0,06%	$0,00	$2.913.400,00	$48.814,50	$2.306.666,85	$0,00	$5.220.066,85
01/01/2007	01/01/2007	1	13,83	20,745	20,745	0,05%	$42.000,00	$2.955.400,00	$1.526,76	$2.308.193,61	$0,00	$5.263.593,61
02/01/2007	31/01/2007	30	13,83	20,745	20,745	0,05%	$0,00	$2.955.400,00	$45.802,88	$2.353.996,49	$0,00	$5.309.396,49
01/02/2007	01/02/2007	1	13,83	20,745	20,745	0,05%	$42.000,00	$2.997.400,00	$1.548,46	$2.355.544,95	$0,00	$5.352.944,95
02/02/2007	28/02/2007	27	13,83	20,745	20,745	0,05%	$0,00	$2.997.400,00	$41.808,42	$2.397.353,37	$0,00	$5.394.753,37

Total Capital	$ 2.997.400,00
Total Cuotas Extraordinarias	$ 0,00
Total Multas	$ 0,00
Total Interes Mora	$ 2.397.353,37
Total a pagar	$ 5.394.753,37
- Abonos	$ 18.200,00
Neto a pagar	$ 5.376.553,37

664

Consejo Superior de la Judicatura

LIQUIDACIONES CIVILES

Fecha 24/11/2017
Juzgado 110014003055

Tasa Aplicada = ((1+TasaEfectiva)^(Períodos/DíasPeríodo))-1

02/12/2008	31/12/2008	30	21,02	31,53	31,53	0,08%	$0,00	$1.011.300,00	$22.788,97	$263.341,92	$0,00	$1.274.641,92
01/01/2009	01/01/2009	1	20,47	30,705	30,705	0,07%	$47.700,00	$1.059.000,00	$777,19	$264.119,11	$0,00	$1.323.119,11
02/01/2009	31/01/2009	30	20,47	30,705	30,705	0,07%	$0,00	$1.059.000,00	$23.315,78	$287.434,89	$0,00	$1.346.434,89
01/02/2009	01/02/2009	1	20,47	30,705	30,705	0,07%	$47.700,00	$1.106.700,00	$812,20	$288.247,09	$0,00	$1.394.947,09
02/02/2009	28/02/2009	27	20,47	30,705	30,705	0,07%	$0,00	$1.106.700,00	$21.929,38	$310.176,48	$0,00	$1.416.876,48
01/03/2009	01/03/2009	1	20,47	30,705	30,705	0,07%	$47.700,00	$1.154.400,00	$847,21	$311.023,68	$0,00	$1.465.423,68
02/03/2009	31/03/2009	30	20,47	30,705	30,705	0,07%	$0,00	$1.154.400,00	$25.416,18	$336.439,86	$0,00	$1.490.839,86
01/04/2009	01/04/2009	1	20,28	30,42	30,42	0,07%	$51.000,00	$1.205.400,00	$877,42	$337.317,28	$0,00	$1.542.717,28
02/04/2009	30/04/2009	29	20,28	30,42	30,42	0,07%	$0,00	$1.205.400,00	$25.445,19	$362.762,48	$0,00	$1.568.162,48
01/05/2009	01/05/2009	1	20,28	30,42	30,42	0,07%	$51.000,00	$1.256.400,00	$914,54	$363.677,02	$0,00	$1.620.077,02
02/05/2009	31/05/2009	30	20,28	30,42	30,42	0,07%	$0,00	$1.256.400,00	$27.436,31	$391.113,34	$0,00	$1.647.513,34
01/06/2009	01/06/2009	1	20,28	30,42	30,42	0,07%	$51.000,00	$1.307.400,00	$951,67	$392.065,00	$0,00	$1.699.465,00
02/06/2009	30/06/2009	29	20,28	30,42	30,42	0,07%	$0,00	$1.307.400,00	$27.598,35	$419.663,35	$0,00	$1.727.063,35
01/07/2009	01/07/2009	1	18,65	27.975	27,975	0,07%	$51.000,00	$1.358.400,00	$918,31	$420.581,66	$0,00	$1.778.981,66
02/07/2009	31/07/2009	30	18,65	27,975	27,975	0,07%	$0,00	$1.358.400,00	$27.549,26	$448.130,92	$0,00	$1.806.530,92
01/08/2009	01/08/2009	1	18,65	27,975	27,975	0,07%	$51.000,00	$1.409.400,00	$952,79	$449.083,70	$0,00	$1.858.483,70
02/08/2009	31/08/2009	30	18,65	27,975	27,975	0,07%	$0,00	$1.409.400,00	$28.583,57	$477.667,27	$0,00	$1.887.067,27
01/09/2009	01/09/2009	1	18,65	27,975	27,975	0,07%	$51.000,00	$1.460.400,00	$987,26	$478.654,54	$0,00	$1.939.054,54
02/09/2009	30/09/2009	29	18,65	27,975	27,975	0,07%	$0,00	$1.460.400,00	$28.630,62	$507.285,16	$0,00	$1.967.685,16
01/10/2009	01/10/2009	1	17,28	25,92	25,92	0,06%	$51.000,00	$1.511.400,00	$954,66	$508.239,82	$0,00	$2.019.639,82
02/10/2009	31/10/2009	30	17,28	25,92	25,92	0,06%	$0,00	$1.511.400,00	$28.639,92	$536.879,74	$0,00	$2.048.279,74
01/11/2009	01/11/2009	1	17,28	25,92	25,92	0,06%	$51.000,00	$1.562.400,00	$986,88	$537.866,62	$0,00	$2.100.266,62
02/11/2009	30/11/2009	29	17,28	25,92	25,92	0,06%	$0,00	$1.562.400,00	$28.619,45	$566.486,07	$0,00	$2.128.886,07
01/12/2009	01/12/2009	1	17,28	25,92	25,92	0,06%	$51.000,00	$1.613.400,00	$1.019,09	$567.505,16	$0,00	$2.180.905,16
02/12/2009	31/12/2009	30	17,28	25,92	25,92	0,06%	$0,00	$1.613.400,00	$30.572,74	$598.077,91	$0,00	$2.211.477,91
01/01/2010	01/01/2010	1	16,14	24,21	24,21	0,06%	$51.000,00	$1.664.400,00	$988,92	$599.066,82	$0,00	$2.263.466,82
02/01/2010	31/01/2010	30	16,14	24,21	24,21	0,06%	$0,00	$1.664.400,00	$29.667,53	$628.734,35	$0,00	$2.293.134,35
01/02/2010	01/02/2010	1	16,14	24,21	24,21	0,06%	$51.000,00	$1.715.400,00	$1.019,22	$629.753,57	$0,00	$2.345.153,57
02/02/2010	28/02/2010	27	16,14	24,21	24,21	0,06%	$0,00	$1.715.400,00	$27.518,93	$657.272,50	$0,00	$2.372.672,50
01/03/2010	01/03/2010	1	16,14	24,21	24,21	0,06%	$51.000,00	$1.766.400,00	$1.049,52	$658.322,02	$0,00	$2.424.722,02
02/03/2010	31/03/2010	30	16,14	24,21	24,21	0,06%	$0,00	$1.766.400,00	$31.485,65	$689.807,68	$0,00	$2.456.207,68
01/04/2010	01/04/2010	1	15,31	22,965	22,965	0,06%	$59.000,00	$1.825.400,00	$1.034,17	$690.841,85	$0,00	$2.516.241,85
02/04/2010	30/04/2010	29	15,31	22,965	22,965	0,06%	$0,00	$1.825.400,00	$29.990,85	$720.832,70	$0,00	$2.546.232,70
01/05/2010	01/05/2010	1	15,31	22,965	22,965	0,06%	$59.000,00	$1.884.400,00	$1.067,59	$721.900,29	$0,00	$2.606.300,29
02/05/2010	31/05/2010	30	15,31	22,965	22,965	0,06%	$0,00	$1.884.400,00	$32.027,80	$753.928,09	$0,00	$2.638.328,09
01/06/2010	01/06/2010	1	15,31	22,965	22,965	0,06%	$59.000,00	$1.943.400,00	$1.101,02	$755.029,11	$0,00	$2.698.429,11
02/06/2010	30/06/2010	29	15,31	22,965	22,965	0,06%	$0,00	$1.943.400,00	$31.929,56	$786.958,67	$0,00	$2.730.358,67
01/07/2010	01/07/2010	1	14,94	22,41	22,41	0,06%	$59.000,00	$2.002.400,00	$1.109,61	$788.068,28	$0,00	$2.790.468,28
02/07/2010	31/07/2010	30	14,94	22,41	22,41	0,06%	$0,00	$2.002.400,00	$33.288,43	$821.356,71	$0,00	$2.823.756,71
01/08/2010	01/08/2010	1	14,94	22,41	22,41	0,06%	$59.000,00	$2.061.400,00	$1.142,31	$822.499,02	$0,00	$2.883.899,02
02/08/2010	31/08/2010	30	14,94	22,41	22,41	0,06%	$0,00	$2.061.400,00	$34.269,26	$856.768,28	$0,00	$2.918.168,28
01/09/2010	01/09/2010	1	14,94	22,41	22,41	0,06%	$59.000,00	$2.120.400,00	$1.175,00	$857.943,29	$0,00	$2.978.343,29
02/09/2010	30/09/2010	29	14,94	22,41	22,41	0,06%	$0,00	$2.120.400,00	$34.075,09	$892.018,38	$0,00	$3.012.418,38
01/10/2010	01/10/2010	1	14,21	21,315	21,315	0,05%	$59.000,00	$2.179.400,00	$1.154,02	$893.172,39	$0,00	$3.072.572,39
02/10/2010	31/10/2010	30	14,21	21,315	21,315	0,05%	$0.00	$2.179.400,00	$34.620,47	$927.792,87	$0,00	$3.107.192,87

606

República de Colombia
Consejo Superior de la Judicatura
RAMA JUDICIAL

Consejo Superior de la Judicatura

LIQUIDACIONES CIVILES

Fecha 24/11/2017
Juzgado 110014003055

Tasa Aplicada = ((1+TasaEfectiva)^(Períodos/DíasPeríodo))-1

02/09/2012	30/09/2012	29	20,86	31,29	31,29	0,07%	$0,00	$3.760.400,00	$81.367,43	$2.340.849,31	$0,00	$6.101.249,31
01/10/2012	01/10/2012	1	20,89	31,335	31,335	0,07%	$75.000,00	$3.835.400,00	$2.865,34	$2.343.714,65	$0,00	$6.179.114,65
02/10/2012	31/10/2012	30	20,89	31,335	31,335	0,07%	$0,00	$3.835.400,00	$85.960,12	$2.429.674,77	$0,00	$6.265.074,77
01/11/2012	01/11/2012	1	20,89	31,335	31,335	0,07%	$75.000,00	$3.910.400,00	$2.921,37	$2.432.596,14	$0,00	$6.342.996,14
02/11/2012	30/11/2012	29	20,89	31,335	31,335	0,07%	$0,00	$3.910.400,00	$84.719,67	$2.517.315,81	$0,00	$6.427.715,81
01/12/2012	01/12/2012	1	20,89	31,335	31,335	0,07%	$75.000,00	$3.985.400,00	$2.977,40	$2.520.293,21	$0,00	$6.505.693,21
02/12/2012	31/12/2012	30	20,89	31,335	31,335	0,07%	$0,00	$3.985.400,00	$89.321,96	$2.609.615,17	$0,00	$6.595.015,17
01/01/2013	01/01/2013	1	20,75	31,125	31,125	0,07%	$75.000,00	$4.060.400,00	$3.015,61	$2.612.630,79	$0,00	$6.673.030,79
02/01/2013	31/01/2013	30	20,75	31,125	31,125	0,07%	$0,00	$4.060.400,00	$90.468,44	$2.703.099,23	$0,00	$6.763.499,23
01/02/2013	01/02/2013	1	20,75	31,125	31,125	0,07%	$75.000,00	$4.135.400,00	$3.071,32	$2.706.170,54	$0,00	$6.841.570,54
02/02/2013	28/02/2013	27	20,75	31,125	31,125	0,07%	$0,00	$4.135.400,00	$82.925,54	$2.789.096,08	$0,00	$6 924.496,08
01/03/2013	01/03/2013	1	20,75	31,125	31,125	0,07%	$75.000,00	$4.210.400,00	$3.127,02	$2.792.223,10	$0,00	$7.002.623,10
02/03/2013	31/03/2013	30	20,83	31,245	31,245	0,07%	$0,00	$4.210.400,00	$93.810,54	$2.886.033,63	$0,00	$7.096.433,63
01/04/2013	01/04/2013	1	20,83	31,245	31,245	0,07%	$75.000,00	$4.285.400,00	$3.193,47	$2.889.227,10	$0,00	$7 174.627,10
02/04/2013	30/04/2013	29	20,83	31,245	31,245	0,07%	$0,00	$4.285.400,00	$92.610,55	$2.981.837,65	$0,00	$7.267.237,65
01/05/2013	01/05/2013	1	20,83	31,245	31,245	0,07%	$90.000,00	$4.375.400,00	$3.260,54	$2.985.098,19	$0,00	$7.360.498,19
02/05/2013	31/05/2013	30	20,83	31,245	31,245	0,07%	$0,00	$4.375.400,00	$97.816,05	$3.082.914,24	$0,00	$7.458.314,24
01/06/2013	01/06/2013	1	20,83	31,245	31,245	0,07%	$90.000,00	$4.465.400,00	$3.327,60	$3.086.241,84	$0,00	$7.551.641,84
02/06/2013	30/06/2013	29	20,83	31,245	30,51	0,07%	$0,00	$4.465.400,00	$96.500,48	$3.182.742,33	$0,00	$7.648.142,33
01/07/2013	01/07/2013	1	20,34	30,51	30,51	0,07%	$90.000,00	$4.555.400,00	$3.324,53	$3.186.066,85	$0,00	$7.741.466,85
02/07/2013	31/07/2013	30	20,34	30,51	30,51	0,07%	$0,00	$4.555.400,00	$99.735,86	$3.285.802,71	$0,00	$7.841.202,71
01/08/2013	01/08/2013	1	20,34	30,51	30,51	0,07%	$90.000,00	$4.645.400,00	$3.390,21	$3.289.192,92	$0,00	$7 934.592,92
02/08/2013	31/08/2013	30	20,34	30,51	30,51	0,07%	$0,00	$4.645.400,00	$101.706,32	$3.390.899,24	$0,00	$8.036.299,24
01/09/2013	01/09/2013	1	20,34	30,51	30,51	0,07%	$90.000,00	$4.735.400,00	$3.455,89	$3.394.355,14	$0,00	$8.129.755,14
02/09/2013	30/09/2013	29	19,85	29,775	29,775	0,07%	$0,00	$4.735.400,00	$100.220,88	$3.494.576,02	$0,00	$8.229.976,02
01/10/2013	01/10/2013	1	19,85	29,775	29,775	0,07%	$90.000,00	$4.825.400,00	$3.446,86	$3.498.022,88	$0,00	$8.323.422,88
02/10/2013	31/10/2013	30	19,85	29,775	29,775	0,07%	$0,00	$4.825.400,00	$103.405,71	$3.601.428,58	$0,00	$8.426.828,58
01/11/2013	01/11/2013	1	19,85	29,775	29,775	0,07%	$90.000,00	$4.915.400,00	$3.511,15	$3.604.939,73	$0,00	$8.520.339,73
02/11/2013	30/11/2013	29	19,85	29,775	29,775	0,07%	$0,00	$4.915.400,00	$101.823,21	$3.706.762,94	$0,00	$8.622.162,94
01/12/2013	01/12/2013	1	19,85	29,775	29,775	0,07%	$90.000,00	$5.005.400,00	$3.575,43	$3.710.338,38	$0,00	$8.715.738,38
02/12/2013	31/12/2013	30	19,85	29,775	29,475	0,07%	$0,00	$5.005.400,00	$107.263,01	$3.817.601,38	$0,00	$8.823.001,38
01/01/2014	01/01/2014	1	19,65	29,475	29,475	0,07%	$90.000,00	$5.095.400,00	$3.607,39	$3.821.208,77	$0,00	$8.916.608,77
02/01/2014	31/01/2014	30	19,65	29,475	29,475	0,07%	$0,00	$5.095.400,00	$108.221,71	$3.929.430,49	$0,00	$9.024.830,49
01/02/2014	01/02/2014	1	19,65	29,475	29,475	0,07%	$90.000,00	$5.185.400,00	$3.671,11	$3.933.101,59	$0,00	$9.118.501,59
02/02/2014	28/02/2014	27	19,65	29,475	29,475	0,07%	$0,00	$5.185.400,00	$99.119,91	$4.032.221,50	$0,00	$9.217.621,50
01/03/2014	01/03/2014	1	19,65	29,475	29,475	0,07%	$90.000,00	$5.275.400,00	$3.734,83	$4.035.956,33	$0,00	$9.311.356,33
02/03/2014	31/03/2014	30	19,63	29,445	29,445	0,07%	$0,00	$5.275.400,00	$112.044,75	$4.148.001,08	$0,00	$9.423.401,08
01/04/2014	01/04/2014	1	19,63	29,445	29,445	0,07%	$90.000,00	$5.365.400,00	$3.795,13	$4.151.796,21	$0,00	$9.517.196,21
02/04/2014	30/04/2014	29	19,63	29,445	29,445	0,07%	$0,00	$5.365.400,00	$110.058,87	$4.261.855,08	$0,00	$9.627.255,08
01/05/2014	01/05/2014	1	19,63	29,445	29,445	0,07%	$90.000,00	$5.455.400,00	$3.858,79	$4.265.713,88	$0,00	$9.721.113,88
02/05/2014	31/05/2014	30	19,63	29,445	29,445	0,07%	$0,00	$5.455.400,00	$115.763,81	$4.381.477,69	$0,00	$9.836.877,69
01/06/2014	01/06/2014	1	19,63	29,445	29,445	0,07%	$90.000,00	$5.545.400,00	$3.922,45	$4.385.400,14	$0,00	$9.930.800,14
02/06/2014	30/06/2014	29	19,63	29,445	28,995	0,07%	$0,00	$5.545.400,00	$113.751,16	$4.499.151,30	$0,00	$10.044.551,30
01/07/2014	01/07/2014	1	19,33	28,995	28,995	0,07%	$90.000,00	$5.635.400,00	$3.932,31	$4.503.083,61	$0,00	$10.138.483,61
02/07/2014	31/07/2014	30	19,33	28,995			$0,00	$5.635.400,00	$117.969,28	$4.621.052,89	$0,00	$10.256.452,89

608

República de Colombia
Consejo Superior de la Judicatura
RAMA JUDICIAL

LIQUIDACIONES CIVILES

Fecha 24/11/2017
Juzgado 110014003055

Tasa Aplicada = ((1+TasaEfectiva)^(Períodos/DíasPeríodo))-1

01/08/2014	01/08/2014	1	19,33	28,995	28,995	0,07%	$90.000,00	$5.725.400,00	$3.995,11	$4.625.048,00	$0,00	$10.350.448,00
02/08/2014	31/08/2014	30	19,33	28,995	28,995	0,07%	$0,00	$5.725.400,00	$119.853,30	$4.744.901,30	$0,00	$10.470.301,30
01/09/2014	01/09/2014	1	19,33	28,995	28,995	0,07%	$90.000,00	$5.815.400,00	$4.057,91	$4.748.959,21	$0,00	$10.564.359,21
02/09/2014	30/09/2014	29	19,33	28,995	28,995	0,07%	$0,00	$5.815.400,00	$117.679,42	$4.866.638,62	$0,00	$10.682.038,62
01/10/2014	01/10/2014	1	19,17	28,755	28,755	0,07%	$90.000,00	$5.905.400,00	$4.090,56	$4.870.729,18	$0,00	$10 776.129,18
02/10/2014	31/10/2014	30	19,17	28,755	28,755	0,07%	$0,00	$5.905.400,00	$122.716,82	$4.993.446,01	$0,00	$10.898.846,01
01/11/2014	01/11/2014	1	19,17	28,755	28,755	0,07%	$90.000,00	$5.995.400,00	$4.152,90	$4.997.598,91	$0,00	$10.992.998,91
02/11/2014	30/11/2014	29	19,17	28,755	28,755	0,07%	$0,00	$5.995.400,00	$120.434,16	$5.118.033,07	$0,00	$11.113.433,07
01/12/2014	01/12/2014	1	19,17	28,755	28,755	0,07%	$90.000,00	$6.085.400,00	$4.215,24	$5.122.248,31	$0,00	$11.207.648,31
02/12/2014	31/12/2014	30	19,17	28,755	28,755	0,07%	$0,00	$6.085.400,00	$126.457,30	$5.248.705,62	$0,00	$11.334.105,62
01/01/2015	01/01/2015	1	19,21	28,815	28,815	0,07%	$90.000,00	$6.175.400,00	$4.285,47	$5 252.991,09	$0,00	$11.428.391,09
02/01/2015	31/01/2015	30	19,21	28,815	28,815	0,07%	$0,00	$6.175.400,00	$128.564,18	$5.381.555,27	$0,00	$11.556.955,27
01/02/2015	01/02/2015	1	19,21	28,815	28,815	0,07%	$90.000,00	$6.265.400,00	$4.347,93	$5.385.903,19	$0,00	$11.651.303,19
02/02/2015	28/02/2015	27	19,21	28,815	28,815	0,07%	$0,00	$6.265.400,00	$117.394,08	$5.503.297,27	$0,00	$11.768.697,27
01/03/2015	01/03/2015	1	19,21	28,815	29,055	0,07%	$90.000,00	$6.355.400,00	$4.410,39	$5.507.707,66	$0,00	$11.863.107,66
02/03/2015	31/03/2015	30	19,37	29,055	29,055	0,07%	$0,00	$6.355.400,00	$132.311,55	$5.640.019,21	$0,00	$11.995.419,21
01/04/2015	01/04/2015	1	19,37	29,055	29,055	0,07%	$90.000,00	$6.445.400,00	$4.505,73	$5.644.524,95	$0,00	$12.089.924,95
02/04/2015	30/04/2015	29	19,37	29,055	29,055	0,07%	$0,00	$6.445.400,00	$130.666,29	$5.775.191,24	$0,00	$12.220.591,24
01/05/2015	01/05/2015	1	19,37	29,055	29,055	0,07%	$90.000,00	$6.535.400,00	$4.568,65	$5.779.759,89	$0,00	$12.315.159,89
02/05/2015	31/05/2015	30	19,37	29,055	29,055	0,07%	$0,00	$6.535.400,00	$137.059,49	$5.916.819,38	$0,00	$12.452.219,38
01/06/2015	01/06/2015	1	19,37	29,055	29,055	0,07%	$90.000,00	$6.625.400,00	$4.631,57	$5.921.450,95	$0,00	$12.546.850 95
02/06/2015	30/06/2015	29	19,37	29,055	29,055	0,07%	$0,00	$6.625.400,00	$134.315,39	$6.055.766,34	$0,00	$12.681.166,34
01/07/2015	01/07/2015	1	19,26	28,89	28,89	0,07%	$99.000,00	$6.724.400,00	$4.677,19	$6.060.443,53	$0,00	$12.784.843,53
02/07/2015	31/07/2015	30	19,26	28,89	28,89	0,07%	$0,00	$6.724.400,00	$140.315,60	$6.200.759,13	$0,00	$12.925.159,13
01/08/2015	01/08/2015	1	19,26	28,89	28,89	0,07%	$99.000,00	$6.823.400,00	$4.746,05	$6.205.505,18	$0,00	$13.028.905,18
02/08/2015	31/08/2015	30	19,26	28,89	28,89	0,07%	$0,00	$6.823.400,00	$142.381,40	$6.347.886,57	$0,00	$13.171.286,57
01/09/2015	01/09/2015	1	19,26	28,89	28,89	0,07%	$99.000,00	$6.922.400,00	$4.814,91	$6.352.701,48	$0,00	$13.275.101,48
02/09/2015	30/09/2015	29	19,33	28,995	28,995	0,07%	$0,00	$6.922.400,00	$139.632,29	$6.492.333,77	$0,00	$13.414.733,77
01/10/2015	01/10/2015	1	19,33	28,995	28,995	0,07%	$99.000,00	$7.021.400,00	$4.899,44	$6.497.233,21	$0,00	$13.518.633,21
02/10/2015	31/10/2015	30	19,33	28,995	28,995	0,07%	$0,00	$7.021.400,00	$146.983,26	$6.644.216,47	$0,00	$13.665.616,47
01/11/2015	01/11/2015	1	19,33	28,995	28,995	0,07%	$99.000,00	$7.120.400,00	$4.968,52	$6.649.185,00	$0,00	$13.769.585,00
02/11/2015	30/11/2015	29	19,33	28,995	28,995	0,07%	$0,00	$7.120.400,00	$144.087,17	$6.793.272,16	$0,00	$13.913.672,16
01/12/2015	01/12/2015	1	19,33	28,995	28,995	0,07%	$99.000,00	$7.219.400,00	$5.037,60	$6.798.309,77	$0,00	$14.017.709,77
02/12/2015	31/12/2015	30	19,33	28,995	29,52	0,07%	$0,00	$7.219.400,00	$151.128,12	$6.949.437,88	$0,00	$14.168.837,88
01/01/2016	01/01/2016	1	19,68	29,52	29,52	0,07%	$99.000,00	$7.318.400,00	$5.188,18	$6.954.626,06	$0,00	$14.273.026,06
02/01/2016	31/01/2016	30	19,68	29,52	29,52	0,07%	$0,00	$7.318.400,00	$155.645,40	$7.110.271,47	$0,00	$14.428.671,47
01/02/2016	01/02/2016	1	19,68	29,52	29,52	0,07%	$99.000,00	$7.417.400,00	$5.258,36	$7.115.529,83	$0,00	$14.532.929,83
02/02/2016	29/02/2016	28	19,68	29,52	29,52	0,07%	$0,00	$7.417.400,00	$147.234,18	$7.262.764,01	$0,00	$14.680.164,01
01/03/2016	01/03/2016	1	19,68	29,52	29,52	0,07%	$99.000,00	$7.516.400,00	$5.328,55	$7.268.092,56	$0,00	$14.784.492,56
02/03/2016	31/03/2016	30	19,68	29,52	29,52	0,07%	$0,00	$7.516.400,00	$159.856,41	$7.427.948,96	$0,00	$14.944.348,96
01/04/2016	01/04/2016	1	20,54	30,81	30,81	0,07%	$104.950,00	$7.621.350,00	$5.610,03	$7.433.559,00	$0,00	$15.054.909,00
02/04/2016	30/04/2016	29	20,54	30,81	30,81	0,07%	$0,00	$7.621.350,00	$162.691,01	$7.596.250,01	$0,00	$15.217.600,01
01/05/2016	01/05/2016	1	20,54	30,81	30,81	0,07%	$104.950,00	$7.726.300,00	$5.687,29	$7.601.937,30	$0,00	$15.328.237,30
02/05/2016	31/05/2016	30	20,54	30,81	30,81	0,07%	$0,00	$7.726.300,00	$170.618,64	$7.772.555,93	$0,00	$15.498.855,93
01/06/2016	01/06/2016	1	20,54	30,81	30,81	0,07%	$104.950,00	$7.831.250,00	$5.764,54	$7.778.320,47	$0,00	$15.609.570,47

609

Consejo Superior de la Judicatura

LIQUIDACIONES CIVILES

Fecha 24/11/2017
Juzgado 110014003055

Tasa Aplicada = ((1+TasaEfectiva)^(Períodos/DíasPeríodo))-1

02/06/2016	30/06/2016	29	20,54	30,81	30,81	0,07%	$0,00	$7.831.250,00	$167.171,69	$7.945.492,16	$0,00	$15.776.742,16
01/07/2016	01/07/2016	1	21,34	32,01	32,01	0,08%	$104.950,00	$7.936.200,00	$6.040,50	$7.951.532,66	$0,00	$15.887.732,66
02/07/2016	31/07/2016	30	21,34	32,01	32,01	0,08%	$0,00	$7.936.200,00	$181.214,86	$8.132.747,52	$0,00	$16.068.947,52
01/08/2016	01/08/2016	1	21,34	32,01	32,01	0,08%	$104.950,00	$8.041.150,00	$6.120,38	$8.138.867,90	$0,00	$16.180.017,90
02/08/2016	31/08/2016	30	21,34	32,01	32,01	0,08%	$0,00	$8.041.150,00	$183.611,29	$8.322.479,19	$0,00	$16.363.629,19
01/09/2016	01/09/2016	1	21,34	32,01	32,01	0,08%	$104.950,00	$8.146.100,00	$6.200,26	$8.328.679,44	$0,00	$16.474.779,44
02/09/2016	30/09/2016	29	21,34	32,01	32,01	0,08%	$0,00	$8.146.100,00	$179.807,45	$8.508.486,90	$0,00	$16.654.586,90
01/10/2016	01/10/2016	1	21,99	32,985	32,985	0,08%	$104.950,00	$8.251.050,00	$6.446,61	$8.514.933,51	$0,00	$16.765.983,51
02/10/2016	31/10/2016	30	21,99	32,985	32,985	0,08%	$0,00	$8.251.050,00	$193.398,40	$8.708.331,91	$0,00	$16.959.381,91
01/11/2016	01/11/2016	1	21,99	32,985	32,985	0,08%	$104.950,00	$8.356.000,00	$6.528,61	$8.714.860,52	$0,00	$17.070.860,52
02/11/2016	30/11/2016	29	21,99	32,985	32,985	0,08%	$0,00	$8.356.000,00	$189.329,73	$8.904.190,25	$0,00	$17.260.190,25
01/12/2016	01/12/2016	1	21,99	32,985	32,985	0,08%	$104.950,00	$8.460.950,00	$6.610,61	$8.910.800,86	$0,00	$17.371.750,86
02/12/2016	31/12/2016	30	21,99	32,985	32,985	0,08%	$0,00	$8.460.950,00	$198.318,29	$9.109.119,16	$0,00	$17.570.069,16
01/01/2017	01/01/2017	1	22,34	33,51	33,51	0,08%	$104.950,00	$8.565.900,00	$6.785,15	$9.115.904,30	$0,00	$17.681.804,30
02/01/2017	31/01/2017	30	22,34	33,51	33,51	0,08%	$0,00	$8.565.900,00	$203.554,40	$9.319.458,70	$0,00	$17.885.358,70
01/02/2017	01/02/2017	1	22,34	33,51	33,51	0,08%	$104.950,00	$8.670.850,00	$6.868,28	$9.326.326,98	$0,00	$17.997.176,98
02/02/2017	28/02/2017	27	22,34	33,51	33,51	0,08%	$0,00	$8.670 850,00	$185.443,52	$9.511.770,51	$0,00	$18.182.620,51
01/03/2017	01/03/2017	1	22,34	33,51	33,51	0,08%	$104.950,00	$8.775.800,00	$6.951,41	$9.518.721,92	$0,00	$18.294.521,92
02/03/2017	31/03/2017	30	22,34	33,51	33,51	0,08%	$0,00	$8.775.800,00	$208.542,32	$9.727.264,24	$0,00	$18.503.064,24
01/04/2017	01/04/2017	1	22,33	33,495	33,495	0,08%	$115.500,00	$8.891.300,00	$7.040,16	$9.734.304,40	$0,00	$18.625.604,40
02/04/2017	30/04/2017	29	22,33	33,495	33,495	0,08%	$0,00	$8.891.300,00	$204.164,65	$9.938.469,05	$0,00	$18.829.769,05
01/05/2017	01/05/2017	1	22,33	33,495	33,495	0,08%	$115.500,00	$9.006.800,00	$7.131,61	$9.945.600,67	$0,00	$18.952.400,67
02/05/2017	31/05/2017	30	22,33	33,495	33,495	0,08%	$0,00	$9.006.800,00	$213.948,41	$10.159.549,08	$0,00	$19.166.349,08
01/06/2017	01/06/2017	1	22,33	33,495	33,495	0,08%	$115.500,00	$9.122.300,00	$7.223,07	$10.166.772,15	$0,00	$19.289.072,15
02/06/2017	30/06/2017	29	21,98	32,97	32,97	0,08%	$0,00	$9.122.300,00	$209.468,94	$10.376.241,09	$0,00	$19.498.541,09
01/07/2017	01/07/2017	1	21,98	32,97	32,97	0,08%	$115.500,00	$9.237.800,00	$7.214,71	$10.383.455,80	$0,00	$19.621.255,80
02/07/2017	31/07/2017	30	21,98	32,97	32,97	0,08%	$0,00	$9.237.800,00	$216.441,36	$10.599.897,16	$0,00	$19.837.697,16
01/08/2017	01/08/2017	1	21,98	32,97	32,97	0,08%	$115.500,00	$9.353.300,00	$7.304,92	$10.607.202,08	$0,00	$19.960.502,08
02/08/2017	31/08/2017	30	21,98	32,97	32,97	0,08%	$0,00	$9.353.300,00	$219.147,52	$10.826.349,60	$0,00	$20.179.649,60
01/09/2017	30/09/2017	30	21,98	32,97	32,97	0,08%	$0,00	$9.353.300,00	$219.147,52	$11.045.497,12	$0,00	$20.398.797,12
01/10/2017	31/10/2017	31	21,15	31,725	31,725	0,08%	$0,00	$9.353.300,00	$218.973,78	$11.264.470,90	$0,00	$20.617.770,90

Total Capital 1	$ 2.997.400,00
Total Cuotas Extraordinarias	$ 0,00
Total Multas	$ 0,00
Total Interes Mora 1	$ 2.397.353,37
Total a pagar	$ 5.394.753,37
- Abonos	$ 18.200,00
Neto a pagar 1	$ 5.376.553,37

Total Capital 2	$ 9.353.300,00
Total Cuotas Extraordinarias	$ 0,00
Total Multas	$ 0,00
Total Interes Mora 2	$ 11.264.470,90
Total a pagar	$ 20.617.770,90
- Abonos	$ 0,00
Neto a pagar 2	$ 20.617.770,90

Total Capital 1 y 2	$ 12.350.700,00
Total Cuotas Extraordinarias	$ 0,00
Total Multas	$ 0,00
Total Interes Mora 1 y 2	$ 13.661.824,27
Total a pagar	$ 26.012.524,27
- Abonos	
Neto a pagar 1 y 2	$ 25.994.324,27

República de Colombia
Consejo Superior de la Judicatura
RAMA JUDICIAL

LIQUIDACIONES CIVILES

Fecha 22/11/2017
Juzgado 110014003055

Tasa Aplicada = ((1+TasaEfectiva)^(Períodos/DíasPeríodo))-1

02/07/2001	31/07/2001	30	26,08	39,12	39,12	0,09%	$0,00	$650.284,65	$17.654,75	$164.725,64	$0,00	$815.010,29
01/08/2001	01/08/2001	1	24,25	36,375	36,375	0,09%	$33.000,00	$683.284,65	$581,02	$165.306,66	$0,00	$848.591,31
02/08/2001	31/08/2001	30	24,25	36,375	36,375	0,09%	$0,00	$683.284,65	$17.430,51	$182.737,16	$0,00	$866.021,81
01/09/2001	01/09/2001	1	23,06	34,59	34,59	0,08%	$33.000,00	$716.284,65	$583,20	$183.320,36	$0,00	$899.605,01
02/09/2001	30/09/2001	29	23,06	34,59	34,59	0,08%	$0,00	$716.284,65	$16.912,82	$200.233,18	$0,00	$916.517,83
01/10/2001	01/10/2001	1	23,22	34,83	34,83	0,08%	$33.000,00	$749.284,65	$613,73	$200.846,91	$0,00	$950.131,56
02/10/2001	31/10/2001	30	23,22	34,83	34,83	0,08%	$0,00	$749.284,65	$18.411,89	$219.258,80	$0,00	$968.543,45
01/11/2001	01/11/2001	1	22,98	34,47	34,47	0,08%	$33.000,00	$782.284,65	$635,02	$219.893,83	$0,00	$1.002.178,47
02/11/2001	30/11/2001	29	22,98	34,47	34,47	0,08%	$0,00	$782.284,65	$18.415,72	$238.309,54	$0,00	$1.020.594,19
01/12/2001	01/12/2001	1	22,48	33,72	33,72	0,08%	$33.000,00	$815.284,65	$649,31	$238.958,85	$0,00	$1.054.243,50
02/12/2001	31/12/2001	30	22,48	33,72	33,72	0,08%	$0,00	$815.284,65	$19.479,29	$258.438,14	$0,00	$1.073.722,79
01/01/2002	01/01/2002	1	22,81	34,215	34,215	0,08%	$33.000,00	$848.284,65	$684,19	$259.122,32	$0,00	$1.107.406,97
02/01/2002	31/01/2002	30	22,81	34,215	34,215	0,08%	$0,00	$848.284,65	$20.525,57	$279.647,89	$0,00	$1.127.932,54
01/02/2002	01/02/2002	1	22,35	33,525	33,525	0,08%	$33.000,00	$881.284,65	$698,35	$280.346,24	$0,00	$1.161.630,89
02/02/2002	28/02/2002	27	22,35	33,525	33,525	0,08%	$0,00	$881.284,65	$18.855,37	$299.201,61	$0,00	$1.180.486,26
01/03/2002	01/03/2002	1	20,97	31,455	31,455	0,08%	$33.000,00	$914.284,65	$685,33	$299.886,94	$0,00	$1.214.171,59
02/03/2002	31/03/2002	30	20,97	31,455	31,455	0,08%	$0,00	$914.284,65	$20.559,90	$320.446,84	$0,00	$1.234.731,49
01/04/2002	01/04/2002	1	21,03	31,545	31,545	0,08%	$33.000,00	$947.284,65	$711,84	$321.158,68	$0,00	$1.268.443,33
02/04/2002	30/04/2002	29	21,03	31,545	31,545	0,08%	$0,00	$947.284,65	$20.643,47	$341.802,15	$0,00	$1.289.086,80
01/05/2002	01/05/2002	1	20	30	30	0,07%	$34.000,00	$981.284,65	$705,61	$342.507,76	$0,00	$1.323.792,41
02/05/2002	31/05/2002	30	20	30	30	0,07%	$0,00	$981.284,65	$21.168,21	$363.675,97	$0,00	$1.344.960,62
01/06/2002	01/06/2002	1	19,96	29,94	29,94	0,07%	$34.000,00	$1.015.284,65	$728,77	$364.404,74	$0,00	$1.379.689,39
02/06/2002	30/06/2002	29	19,96	29,94	29,94	0,07%	$0,00	$1.015.284,65	$21.134,34	$385.539,08	$0,00	$1.400.823,72
01/07/2002	01/07/2002	1	19,77	29,655	29,655	0,07%	$34.000,00	$1.049.284,65	$746,86	$386.285,93	$0,00	$1.435.570,58
02/07/2002	31/07/2002	30	19,77	29,655	30,015	0,07%	$0,00	$1.049.284,65	$22.405,76	$408.691,70	$0,00	$1.457.976,34
01/08/2002	01/08/2002	1	20,01	30,015	30,015	0,07%	$34.000,00	$1.083.284,65	$779,29	$409.470,99	$0,00	$1.492.755,64
02/08/2002	31/08/2002	30	20,01	30,015	30,27	0,07%	$0,00	$1.083.284,65	$23.378,83	$432.849,82	$0,00	$1.516.134,47
01/09/2002	01/09/2002	1	20,18	30,27	30,27	0,07%	$34.000,00	$1.117.284,65	$809,76	$433.659,58	$0,00	$1.550.944,22
02/09/2002	09/09/2002	8	20,18	30,27	30,27	0,07%	$0,00	$1.117.284,65	$6.478,04	$440.137,62	$0,00	$1.557.422,27
10/09/2002	10/09/2002	1	20,18	30,27	30,27	0,07%	$0,00	$1.117.284,65	$809,76	$440.947,37	$34.300,00	$1.523 932,02
11/09/2002	30/09/2002	20	20,18	30,27	30,45	0,07%	$0,00	$1.117.284,65	$16.195,11	$422.842,48	$0,00	$1.540.127,13
01/10/2002	01/10/2002	1	20,3	30,45	30,45	0,07%	$0,00	$1.117.284,65	$838,76	$423.681,24	$0,00	$1.574.965,89
02/10/2002	31/10/2002	30	20,3	30,45	29,64	0,07%	$34.000,00	$1.151.284,65	$25.162,66	$448.843,90	$0,00	$1.600.128,55
01/11/2002	01/11/2002	1	19,76	29,64	29,64	0,07%	$0,00	$1.151.284,65	$843,28	$449.687,19	$0,00	$1.634.971,84
02/11/2002	30/11/2002	29	19,76	29,64	29,535	0,07%	$34.000,00	$1.185.284,65	$24.455,25	$474.142,44	$0,00	$1.659.427,09
01/12/2002	01/12/2002	1	19,69	29,535	29,535	0,07%	$0,00	$1.185.284,65	$864,77	$475.007,21	$0,00	$1.694.291,86
02/12/2002	31/12/2002	30	19,69	29,535	29,46	0,07%	$34.000,00	$1.219.284,65	$25.942,97	$500.950,18	$0,00	$1.720.234,83
01/01/2003	01/01/2003	1	19,64	29,46	29,46	0,07%	$0,00	$1.219.284,65	$886,89	$501.837,07	$0,00	$1.755.121,72
02/01/2003	31/01/2003	30	19,64	29,46	29,67	0,07%	$34.000,00	$1.253.284,65	$26.606,70	$528.443,76	$0,00	$1.781.728,41
01/02/2003	01/02/2003	1	19,78	29,67	29,67	0,07%	$0,00	$1.253.284,65	$916,67	$529.360,44	$0,00	$1.816.645,08
02/02/2003	28/02/2003	27	19,78	29,67	29,235	0,07%	$34.000,00	$1.287.284,65	$24.750,10	$554.110,54	$0,00	$1.841.395,18
01/03/2003	01/03/2003	1	19,49	29,235	29,235	0,07%	$0,00	$1.287.284,65	$928,71	$555.039,24	$0,00	$1.876.323,89
02/03/2003	31/03/2003	30	19,49	29,235	29,715	0,07%	$34.000,00	$1.321.284,65	$27.861,27	$582.900,51	$0,00	$1.904.185,16
01/04/2003	01/04/2003	1	19,81	29,715	29,715	0,07%	$0,00	$1.321.284,65	$966,38	$583.866,89	$0,00	$1.939.151,54
02/04/2003	30/04/2003	29	19,81	29,715			$34.000,00	$1.355.284,65	$28.025,08	$611.891,97	$0,00	$1.967.176,62

República de Colombia
Consejo Superior de la Judicatura
RAMA JUDICIAL

LIQUIDACIONES CIVILES

Fecha 22/11/2017
Juzgado 110014003055

Tasa Aplicada = ((1+TasaEfectiva)^(Períodos/DíasPeríodo))-1

01/05/2003	01/05/2003	1	19,89	29,835	29,835	0,07%	$34.000,00	$1.389.284,65	$994,15	$612.886,12	$0,00	$2.002.170,77
02/05/2003	31/05/2003	30	19,89	29,835	29,835	0,07%	$0,00	$1.389.284,65	$29.824,44	$642.710,56	$0,00	$2.031.995,21
01/06/2003	01/06/2003	1	19,2	28,8	28,8	0,07%	$34.000,00	$1.423.284,65	$987,25	$643.697,80	$0,00	$2.066.982,45
02/06/2003	12/06/2003	11	19,2	28,8	28,8	0,07%	$0,00	$1.423.284,65	$10.859,71	$654.557,51	$0,00	$2.077.842,16
13/06/2003	13/06/2003	1	19,2	28,8	28,8	0,07%	$0,00	$1.423.284,65	$987,25	$655.544,76	$192.000,00	$1.886.829,41
14/06/2003	30/06/2003	17	19,44	29,16	29,16	0,07%	$34.000,00	$1.457.284,65	$16.783,19	$480.327,95	$0,00	$1.903.612,60
01/07/2003	01/07/2003	1	19,44	29,16	29,16	0,07%	$0,00	$1.457.284,65	$1.021,98	$481.349,93	$0,00	$1.938.634,58
02/07/2003	31/07/2003	30	19,88	29,82	29,82	0,07%	$34.000,00	$1.491.284,65	$30.659,45	$512.009,38	$0,00	$1.969.294,03
01/08/2003	01/08/2003	1	19,88	29,82	29,82	0,07%	$0,00	$1.491.284,65	$1.066,66	$513.076,05	$0,00	$2.004.360,69
02/08/2003	31/08/2003	30	20,12	30,18	30,18	0,07%	$34.000,00	$1.525.284,65	$31.999,95	$545.075,99	$0,00	$2.036.360,64
01/09/2003	01/09/2003	1	20,12	30,18	30,18	0,07%	$0,00	$1.525.284,65	$1.102,56	$546.178,56	$0,00	$2.071.463,20
02/09/2003	30/09/2003	29	20,04	30,06	30,06	0,07%	$34.000,00	$1.559.284,65	$31.974,37	$578.152,93	$0,00	$2.103.437,57
01/10/2003	01/10/2003	1	20,04	30,06	30,06	0,07%	$0,00	$1.559.284,65	$1.123,20	$579.276,13	$0,00	$2.138.560,77
02/10/2003	31/10/2003	30	19,87	29,805	29,805	0,07%	$34.000,00	$1.593.284,65	$33.695,97	$612.972,10	$0,00	$2.172.256,75
01/11/2003	01/11/2003	1	19,87	29,805	29,805	0,07%	$0,00	$1.593.284,65	$1.139,12	$614.111,21	$0,00	$2.207.395,86
02/11/2003	30/11/2003	29	19,81	29,715	29,715	0,07%	$34.000,00	$1.627.284,65	$33.034,40	$647.145,61	$0,00	$2.240.430,26
01/12/2003	01/12/2003	1	19,81	29,715	29,715	0,07%	$0,00	$1.627.284,65	$1.160,33	$648.305,95	$0,00	$2.275.590,59
02/12/2003	31/12/2003	30	19,67	29,505	29,505	0,07%	$34.000,00	$1.661.284,65	$34.809,93	$683.115,88	$0,00	$2.310.400,53
01/01/2004	01/01/2004	1	19,67	29,505	29,505	0,07%	$0,00	$1.661.284,65	$1.177,19	$684.293,07	$0,00	$2.345.577,72
02/01/2004	31/01/2004	30	19,74	29,61	29,61	0,07%	$34.000,00	$1.695.284,65	$35.315,85	$719.608,92	$0,00	$2.380.893,57
01/02/2004	01/02/2004	1	19,74	29,61	29,61	0,07%	$0,00	$1.695.284,65	$1.205,05	$720.813,98	$0,00	$2.416.098,62
02/02/2004	29/02/2004	28	19,8	29,7	29,7	0,07%	$34.000,00	$1.729.284,65	$33.741,52	$754.555,50	$0,00	$2.449.840,15
01/03/2004	01/03/2004	1	19,8	29,7	29,7	0,07%	$0,00	$1.729.284,65	$1.232,51	$755.788,01	$0,00	$2.485.072,66
02/03/2004	31/03/2004	30	19,78	29,67	29,67	0,07%	$36.650,00	$1.765.934,65	$36.975,41	$792.763,42	$0,00	$2.522.048,07
01/04/2004	01/04/2004	1	19,78	29,67	29,67	0,07%	$0,00	$1.765.934,65	$1.257,52	$794.020,94	$0,00	$2.559.955,58
02/04/2004	30/04/2004	29	19,71	29,565	29,565	0,07%	$36.650,00	$1.802.584,65	$36.467,94	$830.488,88	$0,00	$2.596.423,52
01/05/2004	01/05/2004	1	19,71	29,565	29,565	0,07%	$0,00	$1.802.584,65	$1.279,61	$831.768,49	$0,00	$2.634.353,13
02/05/2004	31/05/2004	30	19,67	29,505	29,505	0,07%	$36.650,00	$1.839.234,65	$38.388,30	$870.156,79	$0,00	$2.672.741,43
01/06/2004	01/06/2004	1	19,67	29,505	29,505	0,07%	$0,00	$1.839.234,65	$1.303,29	$871.460,08	$0,00	$2.710.694,73
02/06/2004	30/06/2004	29	19,44	29,16	29,16	0,07%	$36.650,00	$1.875.884,65	$37.795,45	$909.255,52	$0,00	$2.748.490,17
01/07/2004	01/07/2004	1	19,44	29,16	29,16	0,07%	$0,00	$1.875.884,65	$1.315,54	$910.571,07	$0,00	$2.786.455,71
02/07/2004	31/07/2004	30	19,28	28,92	28,92	0,07%	$36.650,00	$1.912.534,65	$39.466,27	$950.037,34	$0,00	$2.825.921,98
01/08/2004	01/08/2004	1	19,28	28,92	28,92	0,07%	$0,00	$1.912.534,65	$1.331,49	$951.368,83	$0,00	$2.863.903,48
02/08/2004	31/08/2004	30	19,5	29,25	29,25	0,07%	$36.650,00	$1.949.184,65	$39.944,77	$991.313,60	$0,00	$2.903.848,25
01/09/2004	01/09/2004	1	19,5	29,25	29,25	0,07%	$0,00	$1.949.184,65	$1.370,67	$992.684,27	$0,00	$2.941.868,92
02/09/2004	30/09/2004	29	19,09	28,635	28,635	0,07%	$36.650,00	$1.985.834,65	$39.749,41	$1.032.433,68	$0,00	$2.981.618,33
01/10/2004	01/10/2004	1	19,09	28,635	28,635	0,07%	$0,00	$1.985.834,65	$1.370,47	$1.033.804,16	$0,00	$3.019.638,81
02/10/2004	31/10/2004	30	19,59	29,385	29,385	0,07%	$36.650,00	$2.022.484,65	$41.114,22	$1.074.918,38	$0,00	$3.060.753,03
01/11/2004	01/11/2004	1	19,59	29,385	29,385	0,07%	$0,00	$2.022.484,65	$1.428,00	$1.076.346,39	$0,00	$3.098.831,03
02/11/2004	30/11/2004	29	19,49	29,235	29,235	0,07%	$36.650,00	$2.059.134,65	$41.412,08	$1.117.758,47	$0,00	$3.140.243,11
01/12/2004	01/12/2004	1	19,49	29,235	29,235	0,07%	$0,00	$2.059.134,65	$1.447,33	$1.119.205,80	$0,00	$3.178.340,45
02/12/2004	31/12/2004	30	19,45	29,175	29,175	0,07%	$36.650,00	$2.095.784,65	$43.419,94	$1.162.625,74	$0,00	$3.221.760,38
01/01/2005	01/01/2005	1	19,45	29,175	29,175	0,07%	$0,00	$2.095.784,65	$1.470,42	$1.164.096,16	$0,00	$3.259.880,81
	31/01/2005	30	19,4	29,1	29,1	0,07%	$36.650,00	$2.132.434,65	$44.112,71	$1.208.208,87	$0,00	$3.303.993,52
		1							$1.492,74	$1.209.701,61		$3.342.136,26

613

República de Colombia
Consejo Superior de la Judicatura
RAMA JUDICIAL

LIQUIDACIONES CIVILES

Fecha 22/11/2017
Juzgado 110014003055

Tasa Aplicada = ((1+TasaEfectiva)^(Períodos/DíasPeríodo))-1

02/02/2005	28/02/2005	27	19,4	29,1	29,1	0,07%	$0,00	$2.132.434,65	$40.304,04	$1.250.005,65	$0,00	$3.382.440,30
01/03/2005	01/03/2005	1	19,15	28,725	28,725	0,07%	$36.650,00	$2.169.084,65	$1.501,10	$1.251.506,75	$0,00	$3.420.591,40
02/03/2005	31/03/2005	30	19,15	28,725	28,725	0,07%	$0,00	$2.169.084,65	$45.032,96	$1.296.539,71	$0,00	$3.465.624,36
01/04/2005	01/04/2005	1	19,19	28,785	28,785	0,07%	$39.000,00	$2.208.084,65	$1.530,91	$1.298.070,62	$0,00	$3.506.155,27
02/04/2005	30/04/2005	29	19,19	28,785	28,785	0,07%	$0,00	$2.208.084,65	$44.396,38	$1.342.467,00	$0,00	$3.550.551,65
01/05/2005	01/05/2005	1	19,02	28,53	28,53	0,07%	$39.000,00	$2.247.084,65	$1.545,74	$1.344.012,74	$0,00	$3.591.097,39
02/05/2005	31/05/2005	30	19,02	28,53	28,53	0,07%	$0,00	$2.247.084,65	$46.372,16	$1.390.384,90	$0,00	$3.637 469,54
01/06/2005	01/06/2005	1	18,85	28,275	28,275	0,07%	$39.000,00	$2.286.084,65	$1.560,12	$1 391.945,02	$0,00	$3.678.029,66
02/06/2005	30/06/2005	29	18,85	28,275	28,275	0,07%	$0,00	$2.286.084,65	$45.243,46	$1.437.188,47	$0,00	$3.723.273,12
01/07/2005	01/07/2005	1	18,5	27,75	27,75	0,07%	$39.000,00	$2.325.084,65	$1.560,59	$1.438.749,06	$0,00	$3.763.833,71
02/07/2005	31/07/2005	30	18,5	27,75	27,75	0,07%	$0,00	$2.325.084,65	$46.817,76	$1.485.566,82	$0,00	$3.810.651,47
01/08/2005	01/08/2005	1	18,24	27,36	27,36	0,07%	$39.000,00	$2.364.084,65	$1.566,95	$1.487.133,77	$0,00	$3.851.218,42
02/08/2005	31/08/2005	30	18,24	27,36	27,36	0,07%	$0,00	$2.364.084,65	$47.008,56	$1.534.142,33	$0,00	$3.898.226,98
01/09/2005	01/09/2005	1	18,22	27,33	27,33	0,07%	$39.000,00	$2.403.084,65	$1.591,25	$1.535.733,58	$0,00	$3.938.818,23
02/09/2005	30/09/2005	29	18,22	27,33	27,33	0,07%	$0,00	$2.403.084,65	$46.146,25	$1.581.879,83	$0,00	$3.984.964,48
01/10/2005	01/10/2005	1	17,93	26,895	26,895	0,07%	$39.000,00	$2.442.084,65	$1.594,16	$1 583.473,99	$0,00	$4.025 558,64
02/10/2005	31/10/2005	30	17,93	26,895	26,895	0,07%	$0,00	$2.442.084,65	$47.824,89	$1.631.298,88	$0,00	$4.073.383,53
01/11/2005	01/11/2005	1	17,81	26,715	26,715	0,06%	$39.000,00	$2.481.084,65	$1.609,97	$1.632.908,85	$0,00	$4.113.993,49
02/11/2005	30/11/2005	29	17,81	26,715	26,715	0,06%	$0,00	$2.481.084,65	$46.689,02	$1.679.597,87	$0,00	$4.160.682,52
01/12/2005	01/12/2005	1	17,49	26,235	26,235	0,06%	$39.000,00	$2.520.084,65	$1.609,05	$1.681.206,92	$0,00	$4.201.291,57
02/12/2005	31/12/2005	30	17,49	26,235	26,235	0,06%	$0,00	$2.520.084,65	$48.271,59	$1.729.478,51	$0,00	$4.249.563,15
01/01/2006	01/01/2006	1	17,35	26,025	26,025	0,06%	$39.000,00	$2.559.084,65	$1.622,27	$1.731.100,78	$0,00	$4.290.185,43
02/01/2006	31/01/2006	30	17,35	26,025	26,025	0,06%	$0,00	$2.559.084,65	$48.668,20	$1.779.768,98	$0,00	$4.338.853,63
01/02/2006	01/02/2006	1	17,51	26,265	26,265	0,06%	$39.000,00	$2.598.084,65	$1.660,55	$1.781.429,53	$0,00	$4.379.514,18
02/02/2006	28/02/2006	27	17,51	26,265	26,265	0,06%	$0,00	$2.598.084,65	$44.834,79	$1.826.264,32	$0,00	$4.424.348,96
01/03/2006	01/03/2006	1	17,25	25,875	25,875	0,06%	$39.000,00	$2.637.084,65	$1.663,11	$1.827.927,42	$0,00	$4.465.012,07
02/03/2006	31/03/2006	30	17,25	25,875	25,875	0,06%	$0,00	$2.637.084,65	$49.893,29	$1.877.820,72	$0,00	$4.514.905,37
01/04/2006	01/04/2006	1	16,75	25,125	25,125	0,06%	$42.000,00	$2.679.084,65	$1.645,71	$1.879.466,42	$0,00	$4.558.551,07
02/04/2006	30/04/2006	29	16,75	25,125	24,105	0,06%	$0,00	$2.679.084,65	$47.725,47	$1.927.191,89	$0,00	$4.606.276,54
01/05/2006	01/05/2006	1	16,07	24,105	24,105	0,06%	$42.000,00	$2.721.084,65	$1.610,45	$1.928.802,34	$0,00	$4.649.886,99
02/05/2006	31/05/2006	30	16,07	24,105	23,415	0,06%	$0,00	$2.721.084,65	$48.313,42	$1.977.115,76	$0,00	$4.698.200,41
01/06/2006	01/06/2006	1	15,61	23,415	23,415	0,06%	$42.000,00	$2.763.084,65	$1.593,07	$1.978.708,84	$0,00	$4.741.793,49
02/06/2006	30/06/2006	29	15,61	23,415	22,62	0,06%	$0,00	$2.763.084,65	$46.199,16	$2.024.907,99	$0,00	$4.787.992,64
01/07/2006	01/07/2006	1	15,08	22,62	22,62	0,06%	$42.000,00	$2.805.084,65	$1.567,60	$2.026.475,59	$0,00	$4.831.560,24
02/07/2006	31/07/2006	30	15,08	22,62	22,53	0,06%	$0,00	$2.805.084,65	$47.027,88	$2.073.503,47	$0,00	$4.878.588,12
01/08/2006	01/08/2006	1	15,02	22,53	22,53	0,06%	$42.000,00	$2.847.084,65	$1.585,34	$2.075.088,81	$0,00	$4.922.173,46
02/08/2006	31/08/2006	30	15,02	22,53	22,575	0,06%	$0,00	$2.847.084,65	$47.560,11	$2.122.648,91	$0,00	$4.969.733,56
01/09/2006	01/09/2006	1	15,05	22,575	22,575	0,06%	$42.000,00	$2.889.084,65	$1.611,63	$2.124.260,55	$0,00	$5.013.345,19
02/09/2006	30/09/2006	29	15,05	22,575	22,605	0,06%	$0,00	$2.889.084,65	$46.737,32	$2.170.997,87	$0,00	$5.060.082,51
01/10/2006	01/10/2006	1	15,07	22,605	22,605	0,06%	$42.000,00	$2.931.084,65	$1.637,03	$2.172.634,89	$0,00	$5.103.719,54
02/10/2006	31/10/2006	30	15,07	22,605	22,605	0,06%	$0,00	$2.931.084,65	$49.110,81	$2.221.745,70	$0,00	$5.152.830,35
01/11/2006	01/11/2006	1	15,07	22,605	22,605	0,06%	$42.000,00	$2.973.084,65	$1.660,48	$2.223.406,19	$0,00	$5.196.490,84
02/11/2006	30/11/2006	29	15,07	22,605	22,605	0,06%	$0,00	$2.973.084,65	$48.154,04	$2.271.560,23	$0,00	$5.244.644,88
01/12/2006	01/12/2006	1	15,07	22,605	22,605	0,06%	$42.000,00	$3.015.084,65	$1.683,94	$2.273.244,17	$0,00	$5.288.328,82
02/12/2006	31/12/2006	30	15,07	22,605	22,605	0,06%	$0,00	$3.015.084,65	$50.518,25	$2.323.762,42	$0,00	$5.338.847,07

619

República de Colombia
Consejo Superior de la Judicatura
RAMA JUDICIAL

Consejo Superior de la Judicatura

LIQUIDACIONES CIVILES

Fecha 24/11/2017
Juzgado 110014003055

Tasa Aplicada = ((1+TasaEfectiva)^(Períodos/DíasPeríodo))-1

Desde	Hasta	Dias	Interés Anual	Interés Máximo	Interés Aplicado	Interés Diario Aplicado	Capital	Capital a Liquidar	Interés Mora	Saldo Interés Mora	Abonos	SubTotal
01/03/2007	31/03/2007	31	13,83	20,745	20,745	0,05%	$42.000,00	$42.000,00	$672,61	$672,61	$0,00	$42.672,61
01/04/2007	30/04/2007	30	16,75	25,125	25,125	0,06%	$0,00	$42.000,00	$773,99	$1.446,61	$0,00	$43.446,61
01/05/2007	01/05/2007	1	16,75	25,125	25,125	0,06%	$45.000,00	$87.000,00	$53,44	$1.500,05	$0,00	$88.500,05
02/05/2007	31/05/2007	30	16,75	25,125	25,125	0,06%	$0,00	$87.000,00	$1.603,27	$3.103,32	$0,00	$90.103,32
01/06/2007	01/06/2007	1	16,75	25,125	25,125	0,06%	$45.000,00	$132.000,00	$81,08	$3.184,40	$0,00	$135.184,40
02/06/2007	30/06/2007	29	16,75	25,125	25,125	0,06%	$0,00	$132.000,00	$2.351,46	$5.535,86	$0,00	$137.535,86
01/07/2007	01/07/2007	1	19,01	28,515	28,515	0,07%	$45.000,00	$177.000,00	$121,70	$5.657,56	$0,00	$182.657,56
02/07/2007	31/07/2007	30	19,01	28,515	28,515	0,07%	$0,00	$177.000,00	$3.650,98	$9.308,54	$0,00	$186.308,54
01/08/2007	01/08/2007	1	19,01	28,515	28,515	0,07%	$45.000,00	$222.000,00	$152,64	$9.461,18	$0,00	$231.461,18
02/08/2007	31/08/2007	30	19,01	28,515	28,515	0,07%	$0,00	$222.000,00	$4.579,19	$14.040,37	$0,00	$236.040,37
01/09/2007	01/09/2007	1	19,01	28,515	28,515	0,07%	$45.000,00	$267.000,00	$183,58	$14.223,95	$0,00	$281.223,95
02/09/2007	30/09/2007	29	19,01	28,515	28,515	0,07%	$0,00	$267.000,00	$5.323,83	$19.547,78	$0,00	$286.547,78
01/10/2007	01/10/2007	1	21,26	31,89	31,89	0,08%	$45.000,00	$312.000,00	$236,70	$19.784,47	$0,00	$331.784,47
02/10/2007	31/10/2007	30	21,26	31,89	31,89	0,08%	$0,00	$312.000,00	$7.100,86	$26.885,33	$0,00	$338.885,33
01/11/2007	01/11/2007	1	21,26	31,89	31,89	0,08%	$45.000,00	$357.000,00	$270,83	$27.156,16	$0,00	$384.156,16
02/11/2007	30/11/2007	29	21,26	31,89	31,89	0,08%	$0,00	$357.000,00	$7.854,18	$35.010,34	$0,00	$392.010,34
01/12/2007	01/12/2007	1	21,26	31,89	31,89	0,08%	$45.000,00	$402.000,00	$304,97	$35.315,32	$0,00	$437.315,32
02/12/2007	31/12/2007	30	21,26	31,89	31,89	0,08%	$0,00	$402.000,00	$9.149,18	$44.464,50	$0,00	$446.464,50
01/01/2008	01/01/2008	1	21,83	32,745	32,745	0,08%	$45.000,00	$447.000,00	$347,03	$44.811,53	$0,00	$491.811,53
02/01/2008	31/01/2008	30	21,83	32,745	32,745	0,08%	$0,00	$447.000,00	$10.410,93	$55.222,45	$0,00	$502.222,45
01/02/2008	01/02/2008	1	21,83	32,745	32,745	0,08%	$45.000,00	$492.000,00	$381,97	$55.604,42	$0,00	$547.604,42
02/02/2008	29/02/2008	28	21,83	32,745	32,745	0,08%	$0,00	$492.000,00	$10.695,07	$66.299,49	$0,00	$558.299,49
01/03/2008	01/03/2008	1	21,83	32,745	32,745	0,08%	$51.950,00	$543.950,00	$422,30	$66.721,79	$0,00	$610.671,79
02/03/2008	31/03/2008	30	21,83	32,745	32,745	0,08%	$0,00	$543.950,00	$12.668,96	$79.390,75	$0,00	$623.340,75
01/04/2008	01/04/2008	1	21,92	32,88	32,88	0,08%	$51.950,00	$595.900,00	$464,29	$79.855,04	$0,00	$675.755,04
02/04/2008	30/04/2008	29	21,92	32,88	32,88	0,08%	$0,00	$595.900,00	$13.464,44	$93.319,48	$0,00	$689.219,48
01/05/2008	01/05/2008	1	21,92	32,88	32,88	0,08%	$51.950,00	$647.850,00	$504,77	$93.824,25	$0,00	$741.674,25
02/05/2008	31/05/2008	30	21,92	32,88	32,88	0,08%	$0,00	$647.850,00	$15.143,02	$108.967,27	$0,00	$756.817,27
01/06/2008	01/06/2008	1	21,92	32,88	32,88	0,08%	$51.950,00	$699.800,00	$545,24	$109.512,52	$0,00	$809.312,52
02/06/2008	30/06/2008	29	21,92	32,88	32,88	0,08%	$0,00	$699.800,00	$15.812,07	$125.324,59	$0,00	$825.124,59
01/07/2008	01/07/2008	1	21,51	32,265	32,265	0,08%	$51.950,00	$751.750,00	$576,16	$125.900,75	$0,00	$877.650,75
02/07/2008	31/07/2008	30	21,51	32,265	32,265	0,08%	$0,00	$751.750,00	$17.284,76	$143.185,51	$0,00	$894.935,51
01/08/2008	01/08/2008	1	21,51	32,265	32,265	0,08%	$51.950,00	$803.700,00	$615,97	$143.801,48	$0,00	$947.501,48
02/08/2008	31/08/2008	30	21,51	32,265	32,265	0,08%	$0,00	$803.700,00	$18.479,23	$162.280,71	$0,00	$965.980,71
01/09/2008	01/09/2008	1	21,51	32,265	32,265	0,08%	$51.950,00	$855.650,00	$655,79	$162.936,50	$0,00	$1.018.586,50
02/09/2008	30/09/2008	29	21,51	32,265	32,265	0,08%	$0,00	$855.650,00	$19.017,91	$181.954,41	$0,00	$1.037.604,41
01/10/2008	01/10/2008	1	21,02	31,53	31,53	0,08%	$51.950,00	$907.600,00	$681,74	$182.636,15	$0,00	$1.090.236,15
02/10/2008	31/10/2008	30	21,02	31,53	31,53	0,08%	$0,00	$907.600,00	$20.452,16	$203.088,30	$0,00	$1.110.688,30
01/11/2008	01/11/2008	1	21,02	31,53	31,53	0,08%	$51.950,00	$959.550,00	$720,76	$203.809,07	$0,00	$1.163.359,07
02/11/2008	30/11/2008	29	21,02	31,53	31,53	0,08%	$0,00	$959.550,00	$20.902,06	$224.711,12	$0,00	$1.184.261,12
01/12/2008	01/12/2008	1	21,02	31,53	31,53	0,08%	$51.950,00	$1.011.500,00	$759,78	$225.470,90	$0,00	$1.236.970,90
02/12/2008	31/12/2008	30	21,02	31,53	31,53	0,08%	$0,00	$1.011.500,00	$22.793,48	$248.264,38	$0,00	$1.259.764,38

619

Consejo Superior de la Judicatura

LIQUIDACIONES CIVILES

Fecha 24/11/2017
Juzgado 110014003055

Tasa Aplicada = ((1+TasaEfectiva)^(Períodos/DíasPeríodo))-1

01/01/2009	01/01/2009	1	20,47	30,705	30,705	0,07%	$51.950,00	$1.063.450,00	$780,46	$249.044,84	$0,00	$1.312.494,84
02/01/2009	31/01/2009	30	20,47	30,705	30,705	0,07%	$0,00	$1.063.450,00	$23.413,75	$272.458,59	$0,00	$1.335.908,59
01/02/2009	01/02/2009	1	20,47	30,705	30,705	0,07%	$51.950,00	$1.115.400,00	$818,58	$273.277,18	$0,00	$1.388.677,18
02/02/2009	28/02/2009	27	20,47	30,705	30,705	0,07%	$0,00	$1.115.400,00	$22.101,77	$295.378,95	$0,00	$1.410.778,95
01/03/2009	01/03/2009	1	20,47	30,705	30,705	0,07%	$51.950,00	$1.167.350,00	$856,71	$296.235,66	$0,00	$1.463.585,66
02/03/2009	31/03/2009	30	20,47	30,705	30,705	0,07%	$0,00	$1.167.350,00	$25.701,30	$321.936,96	$0,00	$1.489.286,96
01/04/2009	01/04/2009	1	20,28	30,42	30,42	0,07%	$56.000,00	$1.223.350,00	$890,49	$322.827,45	$0,00	$1.546.177,45
02/04/2009	30/04/2009	29	20,28	30,42	30,42	0,07%	$0,00	$1.223.350,00	$25.824,11	$348.651,55	$0,00	$1.572.001,55
01/05/2009	01/05/2009	1	20,28	30,42	30,42	0,07%	$56.000,00	$1.279.350,00	$931,25	$349.582,80	$0,00	$1.628.932,80
02/05/2009	31/05/2009	30	20,28	30,42	30,42	0,07%	$0,00	$1.279.350,00	$27.937,48	$377.520,28	$0,00	$1.656.870,28
01/06/2009	01/06/2009	1	20,28	30,42	30,42	0,07%	$56.000,00	$1.335.350,00	$972,01	$378.492,29	$0,00	$1.713.842,29
02/06/2009	30/06/2009	29	20,28	30,42	30,42	0,07%	$0,00	$1.335.350,00	$28.188,35	$406.680,65	$0,00	$1.742.030,65
01/07/2009	01/07/2009	1	18,65	27,975	27,975	0,07%	$56.000,00	$1.391.350,00	$940,58	$407.621,23	$0,00	$1.798.971,23
02/07/2009	31/07/2009	30	18,65	27,975	27,975	0,07%	$0,00	$1.391.350,00	$28.217,51	$435.838,74	$0,00	$1.827.188,74
01/08/2009	01/08/2009	1	18,65	27,975	27,975	0,07%	$56.000,00	$1.447.350,00	$978,44	$436.817,18	$0,00	$1.884.167,18
02/08/2009	31/08/2009	30	18,65	27,975	27,975	0,07%	$0,00	$1.447.350,00	$29.353,22	$466.170,40	$0,00	$1.913.520,40
01/09/2009	01/09/2009	1	18,65	27,975	27,975	0,07%	$112.000,00	$1.559.350,00	$1.054,16	$467.224,56	$0,00	$2.026.574,56
02/09/2009	30/09/2009	29	18,65	27,975	27,975	0,07%	$0,00	$1.559.350,00	$30.570,50	$497.795,06	$0,00	$2.057.145,06
01/10/2009	01/10/2009	1	17,28	25,92	25,92	0,06%	$56.000,00	$1.615.350,00	$1.020,32	$498.815,38	$0,00	$2.114.165,38
02/10/2009	31/10/2009	30	17,28	25,92	25,92	0,06%	$0,00	$1.615.350,00	$30.609,69	$529.425,07	$0,00	$2.144.775,07
01/11/2009	01/11/2009	1	17,28	25,92	25,92	0,06%	$56.000,00	$1.671.350,00	$1.055,70	$530.480,77	$0,00	$2.201.830,77
02/11/2009	30/11/2009	29	17,28	25,92	25,92	0,06%	$0,00	$1.671.350,00	$30.615,16	$561.095,93	$0,00	$2.232.445,93
01/12/2009	01/12/2009	1	17,28	25,92	25,92	0,06%	$56.000,00	$1.727.350,00	$1.091,07	$562.186,99	$0,00	$2.289.536,99
02/12/2009	31/12/2009	30	17,28	25,92	25,92	0,06%	$0,00	$1.727.350,00	$32.732,01	$594.919,01	$0,00	$2.322.269,01
01/01/2010	01/01/2010	1	16,14	24,21	24,21	0,06%	$56.000,00	$1.783.350,00	$1.059,59	$595.978,60	$0,00	$2.379.328,60
02/01/2010	31/01/2010	30	16,14	24,21	24,21	0,06%	$0,00	$1.783.350,00	$31.787,78	$627.766,38	$0,00	$2.411.116,38
01/02/2010	01/02/2010	1	16,14	24,21	24,21	0,06%	$56.000,00	$1.839.350,00	$1.092,87	$628.859,25	$0,00	$2.468.209,25
02/02/2010	28/02/2010	27	16,14	24,21	24,21	0,06%	$0,00	$1.839.350,00	$29.507,37	$658.366,62	$0,00	$2.497.716,62
01/03/2010	01/03/2010	1	16,14	24,21	24,21	0,06%	$56.000,00	$1.895.350,00	$1.126,14	$659.492,76	$0,00	$2.554.842,76
02/03/2010	31/03/2010	30	16,14	24,21	24,21	0,06%	$0,00	$1.895.350,00	$33.784,16	$693.276,92	$0,00	$2.588.626,92
01/04/2010	01/04/2010	1	15,31	22,965	22,965	0,06%	$59.000,00	$1.954.350,00	$1.107,22	$694.384,14	$0,00	$2.648.734,14
02/04/2010	30/04/2010	29	15,31	22,965	22,965	0,06%	$0,00	$1.954.350,00	$32.109,47	$726.493,60	$0,00	$2.680.843,60
01/05/2010	01/05/2010	1	15,31	22,965	22,965	0,06%	$59.000,00	$2.013.350,00	$1.140,65	$727.634,25	$0,00	$2.740.984,25
02/05/2010	31/05/2010	30	15,31	22,965	22,965	0,06%	$0,00	$2.013.350,00	$34.219,47	$761.853,72	$0,00	$2.775.203,72
01/06/2010	01/06/2010	1	15,31	22,965	22,965	0,06%	$59.000,00	$2.072.350,00	$1.174,08	$763.027,80	$0,00	$2.835.377,80
02/06/2010	30/06/2010	29	15,31	22,965	22,965	0,06%	$0,00	$2.072.350,00	$34.048,18	$797.075,97	$0,00	$2.869.425,97
01/07/2010	01/07/2010	1	14,94	22,41	22,41	0,06%	$59.000,00	$2.131.350,00	$1.181,07	$798.257,04	$0,00	$2.929.607,04
02/07/2010	31/07/2010	30	14,94	22,41	22,41	0,06%	$0,00	$2.131.350,00	$35.432,13	$833.689,17	$0,00	$2.965.039,17
01/08/2010	01/08/2010	1	14,94	22,41	22,41	0,06%	$59.000,00	$2.190.350,00	$1.213,77	$834.902,94	$0,00	$3.025.252,94
02/08/2010	31/08/2010	30	14,94	22,41	22,41	0,06%	$0,00	$2.190.350,00	$36.412,96	$871.315,90	$0,00	$3.061.665,90
01/09/2010	01/09/2010	1	14,94	22,41	22,41	0,06%	$59.000,00	$2.249.350,00	$1.246,46	$872.562,36	$0,00	$3.121.912,36
02/09/2010	30/09/2010	29	14,94	22,41	22,41	0,06%	$0,00	$2.249.350,00	$36.147,33	$908.709,69	$0,00	$3.158.059,69
01/10/2010	01/10/2010	1	14,21	21,315	21,315	0,05%	$59.000,00	$2.308.350,00	$1.222,30	$909.931,99	$0,00	$3.218.281,99
02/10/2010	31/10/2010	30	14,21	21,315	21,315	0,05%	$0,00	$2.308.350,00	$36.668,89	$946.600,87	$0,00	$3.254.950,87
01/11/2010	01/11/2010	1	14,21	21,315	21,315	0,05%	$59.000,00	$2.367.350,00	$1.253,54	$947.854,41	$0,00	$3.315.204,41

República de Colombia
Consejo Superior de la Judicatura
RAMA JUDICIAL

Consejo Superior de la Judicatura

LIQUIDACIONES CIVILES

Fecha 24/11/2017
Juzgado 110014003055

Tasa Aplicada = ((1+TasaEfectiva)^(Períodos/DíasPeríodo))-1

02/11/2010	30/11/2010	29	14,21	21,315	21,315	0,05%	$0,00	$2.367.350,00	$36.352,58	$984.206,99	$0,00	$3.351.556,99
01/12/2010	01/12/2010	1	14,21	21,315	21,315	0,05%	$59.000,00	$2.426.350,00	$1.284,78	$985.491,77	$0,00	$3.411.841,77
02/12/2010	31/12/2010	30	14,21	21,315	21,315	0,05%	$0,00	$2.426.350,00	$38.543,35	$1.024.035,13	$0,00	$3.450.385,13
01/01/2011	01/01/2011	1	15,61	23,415	23,415	0,06%	$59.000,00	$2.485.350,00	$1.432,94	$1.025.468,07	$0,00	$3.510.818,07
02/01/2011	31/01/2011	30	15,61	23,415	23,415	0,06%	$0,00	$2.485.350,00	$42 988,34	$1.068.456,41	$0,00	$3.553.806,41
01/02/2011	01/02/2011	1	15,61	23,415	23,415	0,06%	$59.000,00	$2.544.350,00	$1.466,96	$1.069.923,37	$0,00	$3.614.273,37
02/02/2011	28/02/2011	27	15,61	23,415	23,415	0,06%	$0,00	$2.544.350,00	$39.607,96	$1.109.531,33	$0,00	$3.653.881,33
01/03/2011	01/03/2011	1	15,61	23,415	23,415	0,06%	$59.000,00	$2.603.350,00	$1.500,98	$1.111.032,31	$0,00	$3.714.382,31
02/03/2011	31/03/2011	30	15,61	23,415	23,415	0,06%	$0,00	$2.603.350,00	$45.029,35	$1.156.061,66	$0,00	$3.759.411,66
01/04/2011	01/04/2011	1	17,69	26,535	26,535	0,06%	$59.000,00	$2.662.350,00	$1.717,21	$1.157.778,87	$0,00	$3.820.128,87
02/04/2011	30/04/2011	29	17,69	26,535	26,535	0,06%	$0,00	$2.662.350,00	$49.799,18	$1.207.578,06	$0,00	$3.869.928,06
01/05/2011	01/05/2011	1	17,69	26,535	26,535	0,06%	$59.000,00	$2.721.350,00	$1.755,27	$1 209.333,33	$0,00	$3.930.683,33
02/05/2011	31/05/2011	30	17,69	26,535	26,535	0,06%	$0,00	$2.721.350,00	$52.658,05	$1.261.991,37	$0,00	$3.983.341,37
01/06/2011	01/06/2011	1	17,69	26,535	26,535	0,06%	$59.000,00	$2.780.350,00	$1.793,32	$1.263.784,70	$0,00	$4.044.134,70
02/06/2011	30/06/2011	29	17,69	26,535	26,535	0,06%	$0,00	$2.780.350,00	$52.006,37	$1.315.791,07	$0,00	$4.096.141,07
01/07/2011	01/07/2011	1	18,63	27,945	27,945	0,07%	$59.000,00	$2.839.350,00	$1.917,64	$1.317.708,70	$0,00	$4.157.058,70
02/07/2011	31/07/2011	30	18,63	27,945	27,945	0,07%	$0,00	$2.839.350,00	$57.529,16	$1.375.237,87	$0,00	$4.214.587,87
01/08/2011	01/08/2011	1	18,63	27,945	27,945	0,07%	$75.000,00	$2.914.350,00	$1.968,29	$1.377.206,16	$0,00	$4.291.556,16
02/08/2011	31/08/2011	30	18,63	27,945	27,945	0,07%	$0,00	$2.914.350,00	$59.048,76	$1.436.254,92	$0,00	$4.350.604,92
01/09/2011	01/09/2011	1	18,63	27,945	27,945	0,07%	$75.000,00	$2.989.350,00	$2.018,95	$1.438.273,87	$0,00	$4.427.623,87
02/09/2011	30/09/2011	29	18,63	27,945	27,945	0,07%	$0,00	$2.989.350,00	$58.549,42	$1.496.823,29	$0,00	$4.486.173,29
01/10/2011	01/10/2011	1	19,39	29,085	29,085	0,07%	$75.000,00	$3.064.350,00	$2.144,12	$1.498.967,41	$0,00	$4.563.317,41
02/10/2011	31/10/2011	30	19,39	29,085	29,085	0,07%	$0,00	$3.064.350,00	$64.323,70	$1.563.291,11	$0,00	$4.627.641,11
01/11/2011	01/11/2011	1	19,39	29,085	29,085	0,07%	$75.000,00	$3.139.350,00	$2.196,60	$1.565.487,72	$0,00	$4.704.837,72
02/11/2011	30/11/2011	29	19,39	29,085	29,085	0,07%	$0,00	$3.139.350,00	$63.701,42	$1.629.189,14	$0,00	$4.768.539,14
01/12/2011	01/12/2011	1	19,39	29,085	29,085	0,07%	$75.000,00	$3.214.350,00	$2.249,08	$1.631.438,22	$0,00	$4.845.788,22
02/12/2011	31/12/2011	30	19,39	29,085	29,085	0,07%	$0,00	$3.214.350,00	$67.472,35	$1.698.910,56	$0,00	$4.913.260,56
01/01/2012	01/01/2012	1	19,92	29,88	29,88	0,07%	$75.000,00	$3.289.350,00	$2.356,93	$1.701.267,49	$0,00	$4.990.617,49
02/01/2012	31/01/2012	30	19,92	29,88	29,88	0,07%	$0,00	$3.289.350,00	$70.707,80	$1.771.975,29	$0,00	$5.061.325,29
01/02/2012	01/02/2012	1	19,92	29,88	29,88	0,07%	$75.000,00	$3.364.350,00	$2.410,67	$1.774.385,96	$0,00	$5.138.735,96
02/02/2012	29/02/2012	28	19,92	29,88	29,88	0,07%	$0,00	$3.364.350,00	$67.498,66	$1.841.884,62	$0,00	$5.206.234,62
01/03/2012	01/03/2012	1	19,92	29,88	29,88	0,07%	$75.000,00	$3.439.350,00	$2.464,41	$1.844.349,03	$0,00	$5.283.699,03
02/03/2012	31/03/2012	30	19,92	29,88	29,88	0,07%	$0,00	$3.439.350,00	$73.932,20	$1.918.281,23	$0,00	$5.357.631,23
01/04/2012	01/04/2012	1	20,52	30,78	30,78	0,07%	$75.000,00	$3.514.350,00	$2.584,68	$1.920.865,91	$0,00	$5.435.215,91
02/04/2012	30/04/2012	29	20,52	30,78	30,78	0,07%	$0,00	$3.514.350,00	$74.955,84	$1.995.821,75	$0,00	$5.510.171,75
01/05/2012	01/05/2012	1	20,52	30,78	30,78	0,07%	$75.000,00	$3.589.350,00	$2.639,84	$1.998.461,59	$0,00	$5.587.811,59
02/05/2012	31/05/2012	30	20,52	30,78	30,78	0,07%	$0,00	$3.589.350,00	$79.195,32	$2.077.656,91	$0,00	$5.667.006,91
01/06/2012	01/06/2012	1	20,52	30,78	30,78	0,07%	$75.000,00	$3.664.350,00	$2.695,00	$2.080.351,92	$0,00	$5.744.701,92
02/06/2012	30/06/2012	29	20,52	30,78	30,78	0,07%	$0,00	$3.664.350,00	$78.155,12	$2.158.507,03	$0,00	$5.822.857,03
01/07/2012	01/07/2012	1	20,86	31,29	31,29	0,07%	$75.000,00	$3.739.350,00	$2.790,07	$2.161.297,10	$0,00	$5.900.647,10
02/07/2012	31/07/2012	30	20,86	31,29	31,29	0,07%	$0,00	$3.739.350,00	$83.702,01	$2.244.999,12	$0,00	$5.984.349,12
01/08/2012	01/08/2012	1	20,86	31,29	31,29	0,07%	$75.000,00	$3.814.350,00	$2.846,03	$2.247.845,14	$0,00	$6.062.195,14
02/08/2012	31/08/2012	30	20,86	31,29	31,29	0,07%	$0,00	$3.814.350,00	$85.380,82	$2.333.225,97	$0,00	$6.147.575,97
01/09/2012	01/09/2012	1	20,86	31,29	31,29	0,07%	$75.000,00	$3.889.350,00	$2.901,99	$2.336.127,95	$0,00	$6.225.477,95
02/09/2012	30/09/2012	29	20,86	31,29	31,29	0,07%	$0,00	$3.889.350,00	$84.157,64	$2.420.285,60	$0,00	$6.309.635,60

618

Consejo Superior de la Judicatura

LIQUIDACIONES CIVILES

Fecha 24/11/2017
Juzgado 110014003055

Tasa Aplicada = ((1+TasaEfectiva)^(Períodos/DíasPeríodo))-1

01/10/2012	01/10/2012	1	20,89	31,335	31,335	0,07%	$75.000,00	$3.964.350,00	$2.961,67	$2.423.247,27	$0,00	$6.387.597,27
02/10/2012	31/10/2012	30	20,89	31,335	31,335	0,07%	$0,00	$3.964.350,00	$88.850,18	$2.512.097,45	$0,00	$6.476.447,45
01/11/2012	01/11/2012	1	20,89	31,335	31,335	0,07%	$75.000,00	$4.039.350,00	$3.017,70	$2.515.115,16	$0,00	$6.554.465,16
02/11/2012	30/11/2012	29	20,89	31,335	31,335	0,07%	$0,00	$4.039.350,00	$87.513,40	$2.602.628,56	$0,00	$6.641.978,56
01/12/2012	01/12/2012	1	20,89	31,335	31,335	0,07%	$75.000,00	$4.114.350,00	$3.073,73	$2.605.702,30	$0,00	$6.720.052,30
02/12/2012	31/12/2012	30	20,89	31,335	31,335	0,07%	$0,00	$4.114.350,00	$92.212,03	$2.697.914,32	$0,00	$6.812.264,32
01/01/2013	01/01/2013	1	20,75	31,125	31,125	0,07%	$75.000,00	$4.189.350,00	$3.111,38	$2.701.025,71	$0,00	$6.890.375,71
02/01/2013	31/01/2013	30	20,75	31,125	31,125	0,07%	$0,00	$4.189.350,00	$93.341,53	$2.794.367,24	$0,00	$6.983.717,24
01/02/2013	01/02/2013	1	20,75	31,125	31,125	0,07%	$75.000,00	$4.264.350,00	$3.167,09	$2.797.534,32	$0,00	$7.061.884,32
02/02/2013	28/02/2013	27	20,75	31,125	31,125	0,07%	$0,00	$4.264.350,00	$85.511,32	$2.883.045,64	$0,00	$7.147.395,64
01/03/2013	01/03/2013	1	20,75	31,125	31,125	0,07%	$75.000,00	$4.339.350,00	$3.222,79	$2.886.268,43	$0,00	$7.225.618,43
02/03/2013	31/03/2013	30	20,75	31,125	31,125	0,07%	$0,00	$4.339.350,00	$96.683,63	$2.982.952,06	$0,00	$7.322.302,06
01/04/2013	01/04/2013	1	20,83	31,245	31,245	0,07%	$75.000,00	$4.414.350,00	$3.289,56	$2.986.241,62	$0,00	$7.400.591,62
02/04/2013	30/04/2013	29	20,83	31,245	31,245	0,07%	$0,00	$4.414.350,00	$95.397,25	$3.081.638,88	$0,00	$7.495.988,88
01/05/2013	01/05/2013	1	20,83	31,245	31,245	0,07%	$90.000,00	$4.504.350,00	$3.356,63	$3.084.995,50	$0,00	$7.589.345,50
02/05/2013	31/05/2013	30	20,83	31,245	31,245	0,07%	$0,00	$4.504.350,00	$100.698,85	$3.185.694,35	$0,00	$7.690.044,35
01/06/2013	01/06/2013	1	20,83	31,245	31,245	0,07%	$90.000,00	$4.594.350,00	$3.423,70	$3.189.118,05	$0,00	$7.783.468,05
02/06/2013	30/06/2013	29	20,83	31,245	31,245	0,07%	$0,00	$4.594.350,00	$99.287,18	$3.288.405,23	$0,00	$7.882.755,23
01/07/2013	01/07/2013	1	20,34	30,51	30,51	0,07%	$90.000,00	$4.684.350,00	$3.418,64	$3.291.823,87	$0,00	$7.976.173,87
02/07/2013	31/07/2013	30	20,34	30,51	30,51	0,07%	$0,00	$4.684.350,00	$102.559,09	$3.394.382,96	$0,00	$8.078.732,96
01/08/2013	01/08/2013	1	20,34	30,51	30,51	0,07%	$90.000,00	$4.774.350,00	$3.484,32	$3.397.867,27	$0,00	$8.172.217,27
02/08/2013	31/08/2013	30	20,34	30,51	30,51	0,07%	$0,00	$4.774.350,00	$104.529,55	$3.502.396,82	$0,00	$8.276.746,82
01/09/2013	01/09/2013	1	20,34	30,51	30,51	0,07%	$90.000,00	$4.864.350,00	$3.550,00	$3.505.946,82	$0,00	$8.370.296,82
02/09/2013	30/09/2013	29	20,34	30,51	30,51	0,07%	$0,00	$4.864.350,00	$102.950,01	$3.608.896,83	$0,00	$8.473.246,83
01/10/2013	01/10/2013	1	19,85	29,775	29,775	0,07%	$90.000,00	$4.954.350,00	$3.538,97	$3.612.435,80	$0,00	$8.566.785,80
02/10/2013	31/10/2013	30	19,85	29,775	29,775	0,07%	$0,00	$4.954.350,00	$106.169,03	$3.718.604,83	$0,00	$8.672.954,83
01/11/2013	01/11/2013	1	19,85	29,775	29,775	0,07%	$90.000,00	$5.044.350,00	$3.603,26	$3.722.208,09	$0,00	$8.766.558,09
02/11/2013	30/11/2013	29	19,85	29,775	29,775	0,07%	$0,00	$5.044.350,00	$104.494,43	$3.826.702,52	$0,00	$8.871.052,52
01/12/2013	01/12/2013	1	19,85	29,775	29,775	0,07%	$90.000,00	$5.134.350,00	$3.667,54	$3.830.370,06	$0,00	$8.964.720,06
02/12/2013	31/12/2013	30	19,85	29,775	29,775	0,07%	$0,00	$5.134.350,00	$110.026,34	$3.940.396,40	$0,00	$9.074.746,40
01/01/2014	01/01/2014	1	19,65	29,475	29,475	0,07%	$90.000,00	$5.224.350,00	$3.698,68	$3.944.095,08	$0,00	$9.168.445,08
02/01/2014	31/01/2014	30	19,65	29,475	29,475	0,07%	$0,00	$5.224.350,00	$110.960,49	$4.055.055,58	$0,00	$9.279.405,58
01/02/2014	01/02/2014	1	19,65	29,475	29,475	0,07%	$90.000,00	$5.314.350,00	$3.762,40	$4.058.817,98	$0,00	$9.373.167,98
02/02/2014	28/02/2014	27	19,65	29,475	29,475	0,07%	$0,00	$5.314.350,00	$101.584,81	$4.160.402,79	$0,00	$9.474.752,79
01/03/2014	01/03/2014	1	19,65	29,475	29,475	0,07%	$90.000,00	$5.404.350,00	$3.826,12	$4.164.228,91	$0,00	$9.568.578,91
02/03/2014	31/03/2014	30	19,65	29,475	29,475	0,07%	$0,00	$5.404.350,00	$114.783,53	$4.279.012,44	$0,00	$9.683.362,44
01/04/2014	01/04/2014	1	19,63	29,445	29,445	0,07%	$90.000,00	$5.494.350,00	$3.886,34	$4.282.898,78	$0,00	$9.777.248,78
02/04/2014	30/04/2014	29	19,63	29,445	29,445	0,07%	$0,00	$5.494.350,00	$112.703,99	$4.395.602,77	$0,00	$9.889.952,77
01/05/2014	01/05/2014	1	19,63	29,445	29,445	0,07%	$90.000,00	$5.584.350,00	$3.950,00	$4.399.552,77	$0,00	$9.983.902,77
02/05/2014	31/05/2014	30	19,63	29,445	29,445	0,07%	$0,00	$5.584.350,00	$118.500,13	$4.518.052,91	$0,00	$10.102.402,91
01/06/2014	01/06/2014	1	19,63	29,445	29,445	0,07%	$90.000,00	$5.674.350,00	$4.013,66	$4.522.066,57	$0,00	$10.196.416,57
02/06/2014	30/06/2014	29	19,63	29,445	29,445	0,07%	$0,00	$5.674.350,00	$116.396,27	$4.638.462,85	$0,00	$10.312.812,85
01/07/2014	01/07/2014	1	19,33	28,995	28,995	0,07%	$90.000,00	$5.764.350,00	$4.022,29	$4.642.485,13	$0,00	$10.406.835,13
02/07/2014	31/07/2014	30	19,33	28,995	28,995	0,07%	$0,00	$5.764.350,00	$120.668,67	$4.763.153,80	$0,00	$10.527.503,80
01/08/2014	01/08/2014	1	19,33	28,995	28,995	0,07%	$90.000,00	$5.854.350,00	$4.085,09	$4.767.238,89	$0,00	$10.621.588,89

69

Consejo Superior de la Judicatura

LIQUIDACIONES CIVILES

Fecha 24/11/2017
Juzgado 110014003055

Tasa Aplicada = ((1+TasaEfectiva)^(Períodos/DíasPeríodo))-1

02/08/2014	31/08/2014	30	19,33	28,995	28,995	0,07%	$0,00	$5.854.350,00	$122.552,69	$4.889.791,58	$0,00	$10.744.141,58
01/09/2014	01/09/2014	1	19,33	28,995	28,995	0,07%	$90.000,00	$5.944.350,00	$4.147,89	$4.893.939,47	$0,00	$10.838.289,47
02/09/2014	30/09/2014	29	19,33	28,995	28,995	0,07%	$0,00	$5.944.350,00	$120.288,82	$5.014.228,30	$0,00	$10.958.578,30
01/10/2014	01/10/2014	1	19,17	28,755	28,755	0,07%	$90.000,00	$6.034.350,00	$4.179,88	$5.018.408,18	$0,00	$11.052.758,18
02/10/2014	31/10/2014	30	19,17	28,755	28,755	0,07%	$0,00	$6.034.350,00	$125.396,46	$5.143.804,64	$0,00	$11.178.154,64
01/11/2014	01/11/2014	1	19,17	28,755	28,755	0,07%	$90.000,00	$6.124.350,00	$4.242,22	$5.148.046,86	$0,00	$11.272.396,86
02/11/2014	30/11/2014	29	19,17	28,755	28,755	0,07%	$0,00	$6.124.350,00	$123.024,48	$5.271.071,34	$0,00	$11.395.421,34
01/12/2014	01/12/2014	1	19,17	28,755	28,755	0,07%	$90.000,00	$6.214.350,00	$4.304,56	$5.275.375,90	$0,00	$11.489.725,90
02/12/2014	31/12/2014	30	19,17	28,755	28,755	0,07%	$0,00	$6.214.350,00	$129.136,94	$5.404.512,84	$0,00	$11.618.862,84
01/01/2015	01/01/2015	1	19,21	28,815	28,815	0,07%	$90.000,00	$6.304.350,00	$4.374,96	$5.408.887,80	$0,00	$11.713.237,80
02/01/2015	31/01/2015	30	19,21	28,815	28,815	0,07%	$0,00	$6.304.350,00	$131.248,76	$5.540.136,56	$0,00	$11.844.486,56
01/02/2015	01/02/2015	1	19,21	28,815	28,815	0,07%	$90.000,00	$6.394.350,00	$4.437,41	$5.544.573,97	$0,00	$11.938.923,97
02/02/2015	28/02/2015	27	19,21	28,815	28,815	0,07%	$0,00	$6.394.350,00	$119.810,20	$5.664.384,18	$0,00	$12.058.734,18
01/03/2015	01/03/2015	1	19,21	28,815	28,815	0,07%	$90.000,00	$6.484.350,00	$4.499,87	$5.668.884,05	$0,00	$12.153.234,05
02/03/2015	31/03/2015	30	19,21	28,815	28,815	0,07%	$0,00	$6.484.350,00	$134.996,13	$5.803.880,18	$0,00	$12.288.230,18
01/04/2015	01/04/2015	1	19,37	29,055	29,055	0,07%	$90.000,00	$6.574.350,00	$4.595,88	$5.808.476,06	$0,00	$12.382.826,06
02/04/2015	30/04/2015	29	19,37	29,055	29,055	0,07%	$0,00	$6.574.350,00	$133.280,47	$5.941.756,53	$0,00	$12.516.106,53
01/05/2015	01/05/2015	1	19,37	29,055	29,055	0,07%	$90.000,00	$6.664.350,00	$4.658,79	$5.946.415,32	$0,00	$12.610.765,32
02/05/2015	31/05/2015	30	19,37	29,055	29,055	0,07%	$0,00	$6.664.350,00	$139.763,81	$6.086.179,14	$0,00	$12.750.529,14
01/06/2015	01/06/2015	1	19,37	29,055	29,055	0,07%	$90.000,00	$6.754.350,00	$4.721,71	$6.090.900,84	$0,00	$12.845.250,84
02/06/2015	30/06/2015	29	19,37	29,055	29,055	0,07%	$0,00	$6.754.350,00	$136.929,57	$6.227.830,42	$0,00	$12.982.180,42
01/07/2015	01/07/2015	1	19,26	28,89	28,89	0,07%	$99.000,00	$6.853.350,00	$4.766,88	$6.232.597,30	$0,00	$13.085.947,30
02/07/2015	31/07/2015	30	19,26	28,89	28,89	0,07%	$0,00	$6.853.350,00	$143.006,35	$6.375.603,65	$0,00	$13.228.953,65
01/08/2015	01/08/2015	1	19,26	28,89	28,89	0,07%	$99.000,00	$6.952.350,00	$4.835,74	$6.380.439,39	$0,00	$13.332.789,39
02/08/2015	31/08/2015	30	19,26	28,89	28,89	0,07%	$0,00	$6.952.350,00	$145.072,15	$6.525.511,54	$0,00	$13.477.861,54
01/09/2015	01/09/2015	1	19,26	28,89	28,89	0,07%	$99.000,00	$7.051.350,00	$4.904,60	$6.530.416,14	$0,00	$13.581.766,14
02/09/2015	30/09/2015	29	19,26	28,89	28,89	0,07%	$0,00	$7.051.350,00	$142.233,35	$6.672.649,48	$0,00	$13.723.999,48
01/10/2015	01/10/2015	1	19,33	28,995	28,995	0,07%	$99.000,00	$7.150.350,00	$4.989,42	$6.677.638,91	$0,00	$13.827.988,91
02/10/2015	31/10/2015	30	19,33	28,995	28,995	0,07%	$0,00	$7.150.350,00	$149.682,65	$6.827.321,56	$0,00	$13.977.671,56
01/11/2015	01/11/2015	1	19,33	28,995	28,995	0,07%	$99.000,00	$7.249.350,00	$5.058,50	$6.832.380,06	$0,00	$14.081.730,06
02/11/2015	30/11/2015	29	19,33	28,995	28,995	0,07%	$0,00	$7.249.350,00	$146.696,58	$6.979.076,64	$0,00	$14.228.426,64
01/12/2015	01/12/2015	1	19,33	28,995	28,995	0,07%	$99.000,00	$7.348.350,00	$5.127,58	$6.984.204,22	$0,00	$14.332.554,22
02/12/2015	31/12/2015	30	19,33	28,995	28,995	0,07%	$0,00	$7.348.350,00	$153.827,51	$7.138.031,73	$0,00	$14.486.381,73
01/01/2016	01/01/2016	1	19,68	29,52	29,52	0,07%	$99.000,00	$7.447.350,00	$5.279,60	$7.143.311,32	$0,00	$14.590.661,32
02/01/2016	31/01/2016	30	19,68	29,52	29,52	0,07%	$0,00	$7.447.350,00	$158.387,87	$7.301.699,19	$0,00	$14.749.049,19
01/02/2016	01/02/2016	1	19,68	29,52	29,52	0,07%	$99.000,00	$7.546.350,00	$5.349,78	$7.307.048,97	$0,00	$14.853.398,97
02/02/2016	29/02/2016	28	19,68	29,52	29,52	0,07%	$0,00	$7.546.350,00	$149.793,81	$7.456.842,79	$0,00	$15.003.192,79
01/03/2016	01/03/2016	1	19,68	29,52	29,52	0,07%	$99.000,00	$7.645.350,00	$5.419,96	$7.462.262,75	$0,00	$15.107.612,75
02/03/2016	31/03/2016	30	19,68	29,52	29,52	0,07%	$0,00	$7.645.350,00	$162.598,87	$7.624.861,62	$0,00	$15.270.211,62
01/04/2016	01/04/2016	1	20,54	30,81	30,81	0,07%	$104.950,00	$7.750.300,00	$5.704,95	$7.630.566,58	$0,00	$15.380.866,58
02/04/2016	30/04/2016	29	20,54	30,81	30,81	0,07%	$0,00	$7.750.300,00	$165.443,67	$7.796.010,25	$0,00	$15.546.310,25
01/05/2016	01/05/2016	1	20,54	30,81	30,81	0,07%	$104.950,00	$7.855.250,00	$5.782,21	$7.801.792,46	$0,00	$15.657.042,46
02/05/2016	31/05/2016	30	20,54	30,81	30,81	0,07%	$0,00	$7.855.250,00	$173.466,22	$7.975.258,68	$0,00	$15.830.508,68
01/06/2016	01/06/2016	1	20,54	30,81	30,81	0,07%	$104.950,00	$7.960.200,00	$5.859,46	$7.981.118,14	$0,00	$15.941.318,14
02/06/2016	30/06/2016	29	20,54	30,81	30,81	0,07%	$0,00	$7.960.200,00	$169.924,35	$8.151.042,49	$0,00	$16.111.242,49

LIQUIDACIONES CIVILES

Fecha 24/11/2017
Juzgado 110014003055

Tasa Aplicada = ((1+TasaEfectiva)^(Períodos/DíasPeríodo))-1

01/07/2016	01/07/2016	1	21,34	32,01	32,01	0,08%	$104.950,00	$8.065.150,00	$6.138,64	$8.157.181,13	$0,00	$16.222.331,13
02/07/2016	31/07/2016	30	21,34	32,01	32,01	0,08%	$0,00	$8.065.150,00	$184.159,30	$8.341.340,44	$0,00	$16.406.490,44
01/08/2016	01/08/2016	1	21,34	32,01	32,01	0,08%	$104.950,00	$8.170.100,00	$6.218,52	$8.347.558,96	$0,00	$16.517.658,96
02/08/2016	31/08/2016	30	21,34	32,01	32,01	0,08%	$0,00	$8.170.100,00	$186.555,73	$8.534.114,69	$0,00	$16.704.214,69
01/09/2016	01/09/2016	1	21,34	32,01	32,01	0,08%	$209.900,00	$8.380.000,00	$6.378,29	$8.540.492,97	$0,00	$16.920.492,97
02/09/2016	30/09/2016	29	21,34	32,01	32,01	0,08%	$0,00	$8.380.000,00	$184.970,29	$8.725.463,26	$0,00	$17.105.463,26
01/10/2016	01/10/2016	1	21,99	32,985	32,985	0,08%	$104.950,00	$8.484.950,00	$6.629,36	$8.732.092,62	$0,00	$17.217.042,62
02/10/2016	31/10/2016	30	21,99	32,985	32,985	0,08%	$0,00	$8.484.950,00	$198.880,84	$8.930.973,46	$0,00	$17.415.923,46
01/11/2016	01/11/2016	1	21,99	32,985	32,985	0,08%	$104.950,00	$8.589.900,00	$6.711,36	$8.937.684,82	$0,00	$17.527.584,82
02/11/2016	30/11/2016	29	21,99	32,985	32,985	0,08%	$0,00	$8.589.900,00	$194.629,43	$9.132.314,24	$0,00	$17.722.214,24
01/12/2016	01/12/2016	1	21,99	32,985	32,985	0,08%	$104.950,00	$8.694.850,00	$6.793,36	$9.139.107,60	$0,00	$17.833.957,60
02/12/2016	31/12/2016	30	21,99	32,985	32,985	0,08%	$0,00	$8.694.850,00	$203.800,73	$9.342.908,34	$0,00	$18.037.758,34
01/01/2017	01/01/2017	1	22,34	33,51	33,51	0,08%	$104.950,00	$8.799.800,00	$6.970,42	$9.349.878,76	$0,00	$18.149.678,76
02/01/2017	31/01/2017	30	22,34	33,51	33,51	0,08%	$0,00	$8.799.800,00	$209.112,64	$9.558.991,40	$0,00	$18.358.791,40
01/02/2017	01/02/2017	1	22,34	33,51	33,51	0,08%	$104.950,00	$8.904.750,00	$7.053,55	$9.566.044,95	$0,00	$18.470.794,95
02/02/2017	28/02/2017	27	22,34	33,51	33,51	0,08%	$0,00	$8.904.750,00	$190.445,95	$9.756.490,90	$0,00	$18.661.240,90
01/03/2017	01/03/2017	1	22,34	33,51	33,51	0,08%	$104.950,00	$9.009.700,00	$7.136,69	$9.763.627,59	$0,00	$18.773.327,59
02/03/2017	31/03/2017	30	22,34	33,51	33,51	0,08%	$0,00	$9.009.700,00	$214.100,57	$9.977.728,15	$0,00	$18.987.428,15
01/04/2017	01/04/2017	1	22,33	33,495	33,495	0,08%	$115.500,00	$9.125.200,00	$7.225,36	$9.984.953,52	$0,00	$19.110.153,52
02/04/2017	30/04/2017	29	22,33	33,495	33,495	0,08%	$0,00	$9.125.200,00	$209.535,53	$10.194.489,05	$0,00	$19.319.689,05
01/05/2017	01/05/2017	1	22,33	33,495	33,495	0,08%	$115.500,00	$9.240.700,00	$7.316,82	$10.201.805,87	$0,00	$19.442.505,87
02/05/2017	31/05/2017	30	22,33	33,495	33,495	0,08%	$0,00	$9.240.700,00	$219.504,50	$10.421.310,37	$0,00	$19.662.010,37
01/06/2017	01/06/2017	1	22,33	33,495	33,495	0,08%	$115.500,00	$9.356.200,00	$7.408,27	$10.428.718,64	$0,00	$19.784.918,64
02/06/2017	30/06/2017	29	22,33	33,495	33,495	0,08%	$0,00	$9.356.200,00	$214.839,83	$10.643.558,46	$0,00	$19.999.758,46
01/07/2017	01/07/2017	1	21,98	32,97	32,97	0,08%	$115.500,00	$9.471.700,00	$7.397,39	$10.650.955,85	$0,00	$20.122.655,85
02/07/2017	31/07/2017	30	21,98	32,97	32,97	0,08%	$0,00	$9.471.700,00	$221.921,63	$10.872.877,48	$0,00	$20.344.577,48
01/08/2017	01/08/2017	1	21,98	32,97	32,97	0,08%	$115.500,00	$9.587.200,00	$7.487,59	$10.880.365,07	$0,00	$20.467.565,07
02/08/2017	31/08/2017	30	21,98	32,97	32,97	0,08%	$0,00	$9.587.200,00	$224.627,79	$11.104.992,86	$0,00	$20.692.192,86
01/09/2017	30/09/2017	30	21,98	32,97	32,97	0,08%	$0,00	$9.587.200,00	$224.627,79	$11.329.620,65	$0,00	$20.916.820,65
01/10/2017	31/10/2017	31	21,15	31,725	31,725	0,08%	$0,00	$9.587.200,00	$224.449,70	$11.554.070,35	$0,00	$21.141.270,35

Total Capital 1	$ 3.099.084,65
Total Cuotas Extraordinarias	$ 0,00
Total Multas	$ 0,00
Total Interes Mora 1	$ 2.417.548,24
Total a pagar	$ 5.516.632,89
- Abonos	$ 256.300,00
Neto a pagar 1	$ 5.260.332,89

Total Capital 2	$ 9.587.200,00
Total Cuotas Extraordinarias	$ 0,00
Total Multas	$ 0,00
Total Interes Mora 2	$ 11.554.070,35
Total a pagar	$ 21.141.270,35
- Abonos	$ 0,00
Neto a pagar 2	$ 21.141.270,35

Total Capital 1 y 2	$ 12.686.284,65
Total Cuotas Extraordinarias	$ 0,00
Total Multas	$ 0,00
Total Interes Mora 1 y 2	$ 13.971.618,59
Total a pagar	$ 26.657.903,24
- Abonos	
Neto a pagar 1 y 2	$ 26.401.603,24

República de Colombia
Consejo Superior de la Judicatura
RAMA JUDICIAL

Consejo Superior de la Judicatura

LIQUIDACIONES CIVILES

Fecha 22/11/2017
Juzgado 110014003055

Tasa Aplicada = ((1+TasaEfectiva)^(Períodos/DíasPeríodo))-1

Desde	Hasta	Dias	Interés Anual	Interés Máximo	Interés Aplicado	Interés Diario Aplicado	Capital	Capital a Liquidar	Interés Mora	Saldo Interés Mora	Abonos	SubTotal
01/10/1995	31/10/1995	31	44,62	66,93	66,93	0,14%	$17.000,00	$17.000,00	$740,35	$740,35	$0,00	$17.740,35
01/11/1995	01/11/1995	1	42,72	64,08	64,08	0,14%	$17.000,00	$34.000,00	$46,16	$786,51	$0,00	$34.786,51
02/11/1995	30/11/1995	29	42,72	64,08	64,08	0,14%	$0,00	$34.000,00	$1.338,58	$2.125,09	$0,00	$36.125,09
01/12/1995	01/12/1995	1	42,72	64,08	64,08	0,14%	$17.000,00	$51.000,00	$69,24	$2.194,33	$0,00	$53.194,33
02/12/1995	31/12/1995	30	42,72	64,08	64,08	0,14%	$0,00	$51.000,00	$2.077,11	$4.271,44	$0,00	$55.271,44
01/01/1996	01/01/1996	1	40,27	60,405	60,405	0,13%	$17.000,00	$68.000,00	$88,09	$4.359,53	$0,00	$72.359,53
02/01/1996	31/01/1996	30	40,27	60,405	60,405	0,13%	$0,00	$68.000,00	$2.642,71	$7.002,24	$0,00	$75.002,24
01/02/1996	01/02/1996	1	40,27	60,405	60,405	0,13%	$17.000,00	$85.000,00	$110,11	$7.112,35	$0,00	$92.112,35
02/02/1996	29/02/1996	28	40,27	60,405	60,405	0,13%	$0,00	$85.000,00	$3.083,16	$10.195,51	$0,00	$95.195,51
01/03/1996	01/03/1996	1	41,37	62,055	62,055	0,13%	$21.000,00	$106.000,00	$140,29	$10.335,80	$0,00	$116.335,80
02/03/1996	31/03/1996	30	41,37	62,055	62,055	0,13%	$0,00	$106.000,00	$4.208,80	$14.544,60	$0,00	$120.544,60
01/04/1996	01/04/1996	1	41,37	62,055	62,055	0,13%	$21.000,00	$127.000,00	$168,09	$14.712,69	$0,00	$141.712,69
02/04/1996	30/04/1996	29	41,37	62,055	62,055	0,13%	$0,00	$127.000,00	$4.874,53	$19.587,21	$0,00	$146.587,21
01/05/1996	01/05/1996	1	42,19	63,285	63,285	0,13%	$21.000,00	$148.000,00	$198,95	$19.786,16	$0,00	$167.786,16
02/05/1996	31/05/1996	30	42,19	63,285	63,285	0,13%	$0,00	$148.000,00	$5.968,53	$25.754,70	$0,00	$173.754,70
01/06/1996	01/06/1996	1	42,19	63,285	63,285	0,13%	$21.000,00	$169.000,00	$227,18	$25.981,88	$0,00	$194.981,88
02/06/1996	30/06/1996	29	42,19	63,285	63,285	0,13%	$0,00	$169.000,00	$6.588,24	$32.570,12	$0,00	$201.570,12
01/07/1996	01/07/1996	1	42,94	64,41	64,41	0,14%	$21.000,00	$190.000,00	$258,99	$32.829,10	$0,00	$222.829,10
02/07/1996	31/07/1996	30	42,94	64,41	64,41	0,14%	$0,00	$190.000,00	$7.769,68	$40.598,78	$0,00	$230.598,78
01/08/1996	01/08/1996	1	42,94	64,41	64,41	0,14%	$21.000,00	$211.000,00	$287,61	$40.886,40	$0,00	$251.886,40
02/08/1996	31/08/1996	30	42,94	64,41	64,41	0,14%	$0,00	$211.000,00	$8.628,43	$49.514,83	$0,00	$260.514,83
01/09/1996	01/09/1996	1	42,29	63,435	63,435	0,13%	$21.000,00	$232.000,00	$312,45	$49.827,28	$0,00	$281.827,28
02/09/1996	30/09/1996	29	42,29	63,435	63,435	0,13%	$0,00	$232.000,00	$9.061,16	$58.888,44	$0,00	$290.888,44
01/10/1996	01/10/1996	1	42,29	63,435	63,435	0,13%	$21.000,00	$253.000,00	$340,74	$59.229,17	$0,00	$312.229,17
02/10/1996	31/10/1996	30	42,29	63,435	63,435	0,13%	$0,00	$253.000,00	$10.222,09	$69.451,26	$0,00	$322.451,26
01/11/1996	01/11/1996	1	41,37	62,055	62,055	0,13%	$21.000,00	$274.000,00	$362,64	$69.813,90	$0,00	$343.813,90
02/11/1996	30/11/1996	29	41,37	62,055	62,055	0,13%	$0,00	$274.000,00	$10.516,69	$80.330,60	$0,00	$354.330,60
01/12/1996	01/12/1996	1	41,37	62,055	62,055	0,13%	$21.000,00	$295.000,00	$390,44	$80.721,04	$0,00	$375.721,04
02/12/1996	31/12/1996	30	41,37	62,055	62,055	0,13%	$0,00	$295.000,00	$11.713,16	$92.434,19	$0,00	$387.434,19
01/01/1997	01/01/1997	1	39,77	59,655	59,655	0,13%	$21.000,00	$316.000,00	$405,30	$92.839,49	$0,00	$408.839,49
02/01/1997	31/01/1997	30	39,77	59,655	59,655	0,13%	$0,00	$316.000,00	$12.158,94	$104.998,44	$0,00	$420.998,44
01/02/1997	01/02/1997	1	39,77	59,655	59,655	0,13%	$21.000,00	$337.000,00	$432,23	$105.430,67	$0,00	$442.430,67
02/02/1997	28/02/1997	27	39,77	59,655	59,655	0,13%	$0,00	$337.000,00	$11.670,28	$117.100,95	$0,00	$454.100,95
01/03/1997	01/03/1997	1	38,95	58,425	58,425	0,13%	$21.000,00	$358.000,00	$451,57	$117.552,52	$0,00	$475.552,52
02/03/1997	31/03/1997	30	38,95	58,425	58,425	0,13%	$0,00	$358.000,00	$13.547,15	$131.099,67	$0,00	$489.099,67
01/04/1997	01/04/1997	1	38,95	58,425	58,425	0,13%	$21.000,00	$379.000,00	$478,06	$131.577,73	$0,00	$510.577,73
02/04/1997	30/04/1997	29	38,95	58,425	58,425	0,13%	$0,00	$379.000,00	$13.863,75	$145.441,48	$0,00	$524.441,48
01/05/1997	01/05/1997	1	36,99	55,485	55,485	0,12%	$25.000,00	$404.000,00	$488,84	$145.930,32	$0,00	$549.930,32
02/05/1997	31/05/1997	30	36,99	55,485	55,485	0,12%	$0,00	$404.000,00	$14.665,07	$160.595,38	$0,00	$564.595,38
01/06/1997	01/06/1997	1	36,99	55,485	55,485	0,12%	$25.000,00	$429.000,00	$519,09	$161.114,47	$0,00	$590.114,47
02/06/1997	30/06/1997	29	36,99	55,485	55,485	0,12%	$0,00	$429.000,00	$15.053,48	$176.167,95	$0,00	$605.167,95
01/07/1997	01/07/1997	1	36,5	54,75	54,75	0,12%	$25.000,00	$454.000,00	$543,43	$176.711,38	$0,00	$630.711,38

29

Consejo Superior de la Judicatura

LIQUIDACIONES CIVILES

Fecha 22/11/2017
Juzgado 110014003055

Tasa Aplicada = ((1+TasaEfectiva)^(Períodos/DíasPeríodo))-1

02/07/1997	31/07/1997	30	36,5	54,75	54,75	0,12%	$0,00	$454.000,00	$16.303,03	$193.014,41	$0,00	$647.014,41
01/08/1997	01/08/1997	1	36,5	54,75	54,75	0,12%	$25.000,00	$479.000,00	$573,36	$193.587,77	$0,00	$672.587,77
02/08/1997	31/08/1997	30	36,5	54,75	54,75	0,12%	$0,00	$479.000,00	$17.200,77	$210.788,54	$0,00	$689.788,54
01/09/1997	01/09/1997	1	31,84	47,76	47,76	0,11%	$25.000,00	$504.000,00	$539,39	$211.327,93	$0,00	$715.327,93
02/09/1997	30/09/1997	29	31,84	47,76	47,76	0,11%	$0,00	$504.000,00	$15.642,24	$226.970,17	$0,00	$730.970,17
01/10/1997	01/10/1997	1	31,33	46,995	46,995	0,11%	$25.000,00	$529.000,00	$558,61	$227.528,78	$0,00	$756.528,78
02/10/1997	31/10/1997	30	31,33	46,995	46,995	0,11%	$0,00	$529.000,00	$16.758,36	$244.287,14	$0,00	$773.287,14
01/11/1997	01/11/1997	1	31,47	47,205	47,205	0,11%	$25.000,00	$554.000,00	$587,18	$244.874,32	$0,00	$798.874,32
02/11/1997	30/11/1997	29	31,47	47,205	47,205	0,11%	$0,00	$554.000,00	$17.028,24	$261.902,56	$0,00	$815.902,56
01/12/1997	01/12/1997	1	31,74	47,61	47,61	0,11%	$25.000,00	$579.000,00	$618,04	$262.520,60	$0,00	$841.520,60
02/12/1997	31/12/1997	30	31,74	47,61	47,61	0,11%	$0,00	$579.000,00	$18.541,23	$281.061,83	$0,00	$860.061,83
01/01/1998	01/01/1998	1	31,69	47,535	47,535	0,11%	$25.000,00	$604.000,00	$643,88	$281.705,71	$0,00	$885.705,71
02/01/1998	31/01/1998	30	31,69	47,535	47,535	0,11%	$0,00	$604.000,00	$19.316,54	$301.022,25	$0,00	$905.022,25
01/02/1998	01/02/1998	1	32,56	48,84	48,84	0,11%	$25.000,00	$629.000,00	$685,73	$301.707,98	$0,00	$930.707,98
02/02/1998	28/02/1998	27	32,56	48,84	48,84	0,11%	$0,00	$629.000,00	$18.514,66	$320.222,64	$0,00	$949.222,64
01/03/1998	01/03/1998	1	32,15	48,225	48,225	0,11%	$25.000,00	$654.000,00	$705,56	$320.928,19	$0,00	$974.928,19
02/03/1998	31/03/1998	30	32,15	48,225	48,225	0,11%	$0,00	$654.000,00	$21.166,67	$342.094,87	$0,00	$996.094,87
01/04/1998	01/04/1998	1	36,28	54,42	54,42	0,12%	$25.000,00	$679.000,00	$808,78	$342.903,65	$0,00	$1.021.903,65
02/04/1998	30/04/1998	29	36,28	54,42	54,42	0,12%	$0,00	$679.000,00	$23.454,66	$366.358,31	$0,00	$1.045.358,31
01/05/1998	01/05/1998	1	38,39	57,585	57,585	0,12%	$30.000,00	$709.000,00	$883,97	$367.242,28	$0,00	$1.076.242,28
02/05/1998	31/05/1998	30	38,39	57,585	57,585	0,12%	$0,00	$709.000,00	$26.519,22	$393.761,50	$0,00	$1.102.761,50
01/06/1998	01/06/1998	1	39,51	59,265	59,265	0,13%	$30.000,00	$739.000,00	$942,88	$394.704,38	$0,00	$1.133.704,38
02/06/1998	30/06/1998	29	39,51	59,265	59,265	0,13%	$0,00	$739.000,00	$27.343,38	$422.047,76	$0,00	$1.161.047,76
01/07/1998	01/07/1998	1	47,83	71,745	71,745	0,15%	$30.000,00	$769.000,00	$1.140,31	$423.188,07	$0,00	$1.192.188,07
02/07/1998	31/07/1998	30	47,83	71,745	71,745	0,15%	$0,00	$769.000,00	$34.209,43	$457.397,50	$0,00	$1.226.397,50
01/08/1998	01/08/1998	1	48,41	72,615	72,615	0,15%	$30.000,00	$799.000,00	$1.195,88	$458.593,38	$0,00	$1.257.593,38
02/08/1998	31/08/1998	30	48,41	72,615	72,615	0,15%	$0,00	$799.000,00	$35.876,32	$494.469,70	$0,00	$1.293.469,70
01/09/1998	01/09/1998	1	43,2	64,8	64,8	0,14%	$30.000,00	$829.000,00	$1.135,40	$495.605,10	$0,00	$1.324.605,10
02/09/1998	30/09/1998	29	43,2	64,8	64,8	0,14%	$0,00	$829.000,00	$32.926,58	$528.531,68	$0,00	$1.357.531,68
01/10/1998	01/10/1998	1	46	69	69	0,14%	$30.000,00	$859.000,00	$1.235,80	$529.767,48	$0,00	$1.388.767,48
02/10/1998	31/10/1998	30	46	69	69	0,14%	$0,00	$859.000,00	$37.073,91	$566.841,39	$0,00	$1.425.841,39
01/11/1998	01/11/1998	1	49,99	74,985	74,985	0,15%	$30.000,00	$889.000,00	$1.363,85	$568.205,24	$0,00	$1.457.205,24
02/11/1998	30/11/1998	29	49,99	74,985	74,985	0,15%	$0,00	$889.000,00	$39.551,53	$607.756,77	$0,00	$1.496.756,77
01/12/1998	01/12/1998	1	47,71	71,565	71,565	0,15%	$30.000,00	$919.000,00	$1.360,10	$609.116,86	$0,00	$1.528.116,86
02/12/1998	31/12/1998	30	47,71	71,565	71,565	0,15%	$0,00	$919.000,00	$40.802,95	$649.919,81	$0,00	$1.568.919,81
01/01/1999	01/01/1999	1	45,49	68,235	68,235	0,14%	$30.000,00	$949.000,00	$1.353,46	$651.273,27	$0,00	$1.600.273,27
02/01/1999	31/01/1999	30	45,49	68,235	68,235	0,14%	$0,00	$949.000,00	$40.603,87	$691.877,15	$0,00	$1.640.877,15
01/02/1999	01/02/1999	1	42,39	63,585	63,585	0,13%	$30.000,00	$979.000,00	$1.320,96	$693.198,11	$0,00	$1.672.198,11
02/02/1999	28/02/1999	27	42,39	63,585	63,585	0,13%	$0,00	$979.000,00	$35.666,05	$728.864,16	$0,00	$1.707.864,16
01/03/1999	01/03/1999	1	40,99	61,485	61,485	0,13%	$30.000,00	$1.009.000,00	$1.325,68	$730.189,84	$0,00	$1.739.189,84
02/03/1999	31/03/1999	30	40,99	61,485	61,485	0,13%	$0,00	$1.009.000,00	$39.770,37	$769.960,21	$0,00	$1.778.960,21
01/04/1999	01/04/1999	1	33,57	50,355	50,355	0,11%	$30.000,00	$1.039.000,00	$1.161,56	$771.121,77	$0,00	$1.810.121,77
02/04/1999	30/04/1999	29	33,57	50,355	50,355	0,11%	$0,00	$1.039.000,00	$33.685,38	$804.807,15	$0,00	$1.843.807,15
01/05/1999	01/05/1999	1	31,14	46,71	46,71	0,11%	$30.000,00	$1.069.000,00	$1.123,15	$805.930,30	$0,00	$1.874.930,30
02/05/1999	31/05/1999	30	31,14	46,71	46,71	0,11%	$0,00	$1.069.000,00	$33.694,50	$839.624,80	$0,00	$1.908.624,80

623.

LIQUIDACIONES CIVILES

Fecha 22/11/2017
Juzgado 110014003055

Tasa Aplicada = ((1+TasaEfectiva)^(Períodos/DíasPeríodo))-1

01/06/1999	01/06/1999	1	27,46	41,19	41,19	0,09%	$30.000,00	$1.099.000,00	$1.039,08	$840.663,88	$0,00	$1.939.663,88
02/06/1999	30/06/1999	29	27,46	41,19	41,19	0,09%	$0,00	$1.099.000,00	$30.133,32	$870.797,20	$0,00	$1.969.797,20
01/07/1999	01/07/1999	1	24,22	36,33	36,33	0,08%	$30.000,00	$1.129.000,00	$959,00	$871.756,20	$0,00	$2.000.756,20
02/07/1999	31/07/1999	30	24,22	36,33	36,33	0,08%	$0,00	$1.129.000,00	$28.770,00	$900.526,20	$0,00	$2.029.526,20
01/08/1999	01/08/1999	1	26,25	39,375	39,375	0,09%	$30.000,00	$1.159.000,00	$1.054,69	$901.580,88	$0,00	$2.060.580,88
02/08/1999	31/08/1999	30	26,25	39,375	39,375	0,09%	$0,00	$1.159.000,00	$31.640,60	$933.221,49	$0,00	$2.092.221,49
01/09/1999	01/09/1999	1	26,01	39,015	39,015	0,09%	$30.000,00	$1.189.000,00	$1.073,55	$934.295,04	$0,00	$2.123.295,04
02/09/1999	30/09/1999	29	26,01	39,015	39,015	0,09%	$0,00	$1.189.000,00	$31.133,07	$965.428,11	$0,00	$2.154.428,11
01/10/1999	01/10/1999	1	26,96	40,44	40,44	0,09%	$30.000,00	$1.219.000,00	$1.134,73	$966.562,84	$0,00	$2.185.562,84
02/10/1999	31/10/1999	30	26,96	40,44	40,44	0,09%	$0,00	$1.219.000,00	$34.041,98	$1.000.604,82	$0,00	$2.219.604,82
01/11/1999	01/11/1999	1	25,7	38,55	38,55	0,09%	$30.000,00	$1.249.000,00	$1.116,25	$1.001.721,08	$0,00	$2.250.721,08
02/11/1999	30/11/1999	29	25,7	38,55	38,55	0,09%	$0,00	$1.249.000,00	$32.371,33	$1.034.092,41	$0,00	$2.283.092,41
01/12/1999	01/12/1999	1	24,22	36,33	36,33	0,08%	$30.000,00	$1.279.000,00	$1.086,41	$1.035.178,82	$0,00	$2.314.178,82
02/12/1999	31/12/1999	30	24,22	36,33	36,33	0,08%	$0,00	$1.279.000,00	$32.592,41	$1.067.771,23	$0,00	$2.346.771,23
01/01/2000	01/01/2000	1	22,4	33,6	33,6	0,08%	$30.000,00	$1.309.000,00	$1.039,29	$1.068.810,52	$0,00	$2.377.810,52
02/01/2000	31/01/2000	30	22,4	33,6	33,6	0,08%	$0,00	$1.309.000,00	$31.178,77	$1.099.989,29	$0,00	$2.408.989,29
01/02/2000	01/02/2000	1	19,46	29,19	29,19	0,07%	$30.000,00	$1.339.000,00	$939,88	$1.100.929,17	$0,00	$2.439.929,17
02/02/2000	29/02/2000	28	19,46	29,19	29,19	0,07%	$0,00	$1.339.000,00	$26.316,70	$1.127.245,88	$0,00	$2.466.245,88
01/03/2000	01/03/2000	1	17,45	26,175	26,175	0,06%	$30.000,00	$1.369.000,00	$872,31	$1.128.118,19	$0,00	$2.497.118,19
02/03/2000	31/03/2000	30	17,45	26,175	26,175	0,06%	$0,00	$1.369.000,00	$26.169,32	$1.154.287,51	$0,00	$2.523.287,51
01/04/2000	01/04/2000	1	17,87	26,805	26,805	0,07%	$30.000,00	$1.399.000,00	$910,53	$1.155.198,04	$0,00	$2.554.198,04
02/04/2000	30/04/2000	29	17,87	26,805	26,805	0,07%	$0,00	$1.399.000,00	$26.405,34	$1.181.603,37	$0,00	$2.580.603,37
01/05/2000	01/05/2000	1	17,9	26,85	26,85	0,07%	$30.000,00	$1.429.000,00	$931,44	$1.182.534,82	$0,00	$2.611.534,82
02/05/2000	31/05/2000	30	17,9	26,85	26,85	0,07%	$0,00	$1.429.000,00	$27.943,32	$1.210.478,14	$0,00	$2.639.478,14
01/06/2000	01/06/2000	1	19,77	29,655	29,655	0,07%	$33.000,00	$1.462.000,00	$1.040,62	$1.211.518,76	$0,00	$2.673.518,76
02/06/2000	30/06/2000	29	19,77	29,655	29,655	0,07%	$0,00	$1.462.000,00	$30.178,00	$1.241.696,76	$0,00	$2.703.696,76
01/07/2000	01/07/2000	1	19,44	29,16	29,16	0,07%	$33.000,00	$1.495.000,00	$1.048,43	$1.242.745,20	$0,00	$2.737.745,20
02/07/2000	31/07/2000	30	19,44	29,16	29,16	0,07%	$0,00	$1.495.000,00	$31.452,93	$1.274.198,13	$0,00	$2.769.198,13
01/08/2000	01/08/2000	1	19,92	29,88	29,88	0,07%	$33.000,00	$1.528.000,00	$1.094,86	$1.275.292,99	$0,00	$2.803.292,99
02/08/2000	31/08/2000	30	19,92	29,88	29,88	0,07%	$0,00	$1.528.000,00	$32.845,86	$1.308.138,85	$0,00	$2.836.138,85
01/09/2000	01/09/2000	1	22,93	34,395	34,395	0,08%	$33.000,00	$1.561.000,00	$1.264,76	$1.309.403,61	$0,00	$2.870.403,61
02/09/2000	30/09/2000	29	22,93	34,395	34,395	0,08%	$0,00	$1.561.000,00	$36.678,16	$1.346.081,77	$0,00	$2.907.081,77
01/10/2000	01/10/2000	1	23,08	34,62	34,62	0,08%	$33.000,00	$1.594.000,00	$1.298,81	$1.347.380,58	$0,00	$2.941.380,58
02/10/2000	31/10/2000	30	23,08	34,62	34,62	0,08%	$0,00	$1.594.000,00	$38.964,38	$1.386.344,96	$0,00	$2.980.344,96
01/11/2000	01/11/2000	1	23,8	35,7	35,7	0,08%	$33.000,00	$1.627.000,00	$1.361,35	$1.387.706,31	$0,00	$3.014.706,31
02/11/2000	30/11/2000	29	23,8	35,7	35,7	0,08%	$0,00	$1.627.000,00	$39.479,13	$1.427.185,43	$0,00	$3.054.185,43
01/12/2000	01/12/2000	1	23,69	35,535	35,535	0,08%	$33.000,00	$1.660.000,00	$1.383,42	$1.428.568,86	$0,00	$3.088.568,86
02/12/2000	31/12/2000	30	23,69	35,535	35,535	0,08%	$0,00	$1.660.000,00	$41.502,69	$1.470.071,55	$0,00	$3.130.071,55
01/01/2001	01/01/2001	1	24,16	36,24	36,24	0,08%	$33.000,00	$1.693.000,00	$1.435,01	$1.471.506,56	$0,00	$3.164.506,56
02/01/2001	31/01/2001	30	24,16	36,24	36,24	0,08%	$0,00	$1.693.000,00	$43.050,28	$1.514.556,84	$0,00	$3.207.556,84
01/02/2001	01/02/2001	1	26,03	39,045	39,045	0,09%	$33.000,00	$1.726.000,00	$1.559,44	$1.516.116,28	$0,00	$3.242.116,28
02/02/2001	28/02/2001	27	26,03	39,045	39,045	0,09%	$0,00	$1.726.000,00	$42.104,76	$1.558.221,04	$0,00	$3.284.221,04
01/03/2001	01/03/2001	1	25,11	37,665	37,665	0,09%	$33.000,00	$1.759.000,00	$1.541,14	$1.559.762,18	$0,00	$3.318.762,18
02/03/2001	31/03/2001	30	25,11	37,665	37,665	0,09%	$0,00	$1.759.000,00	$46.234,19	$1.605.996,36	$0,00	$3.364.996,36
01/04/2001	01/04/2001	1	24,83	37,245	37,245	0,09%	$33.000,00	$1.792.000,00	$1.555,04	$1.607.551,40	$0,00	$3.399.551,40

República de Colombia
Consejo Superior de la Judicatura
RAMA JUDICIAL

Consejo Superior de la Judicatura

LIQUIDACIONES CIVILES

Fecha 22/11/2017
Juzgado 110014003055

Tasa Aplicada = ((1+TasaEfectiva)^(Períodos/DíasPeríodo))-1

02/04/2001	30/04/2001	29	24,83	37,245	37,245	0,09%	$0,00	$1.792.000,00	$45.096,09	$1.652.647,49	$0,00	$3.444.647,49
01/05/2001	01/05/2001	1	24,24	36,36	36,36	0,09%	$33.000,00	$1.825.000,00	$1.551,30	$1.654.198,79	$0,00	$3.479.198,79
02/05/2001	31/05/2001	30	24,24	36,36	36,36	0,09%	$0,00	$1.825.000,00	$46.539,01	$1.700.737,80	$0,00	$3.525.737,80
01/06/2001	01/06/2001	1	25,17	37,755	37,755	0,09%	$33.000,00	$1.858.000,00	$1.631,21	$1.702.369,01	$0,00	$3.560.369,01
02/06/2001	30/06/2001	29	25,17	37,755	37,755	0,09%	$0,00	$1.858.000,00	$47.305,02	$1.749.674,03	$0,00	$3.607.674,03
01/07/2001	01/07/2001	1	26,08	39,12	39,12	0,09%	$33.000,00	$1.891.000,00	$1.711,31	$1.751.385,34	$0,00	$3.642.385,34
02/07/2001	31/07/2001	30	26,08	39,12	39,12	0,09%	$0,00	$1.891.000,00	$51.339,26	$1.802.724,60	$0,00	$3.693.724,60
01/08/2001	01/08/2001	1	24,25	36,375	36,375	0,09%	$33.000,00	$1.924.000,00	$1.636,03	$1.804.360,63	$0,00	$3.728.360,63
02/08/2001	31/08/2001	30	24,25	36,375	36,375	0,09%	$0,00	$1.924.000,00	$49.081,00	$1.853.441,63	$0,00	$3.777.441,63
01/09/2001	01/09/2001	1	23,06	34,59	34,59	0,08%	$33.000,00	$1.957.000,00	$1.593,39	$1.855.035,03	$0,00	$3.812.035,03
02/09/2001	30/09/2001	29	23,06	34,59	34,59	0,08%	$0,00	$1.957.000,00	$46.208,43	$1.901.243,45	$0,00	$3.858.243,45
01/10/2001	01/10/2001	1	23,22	34,83	34,83	0,08%	$33.000,00	$1.990.000,00	$1.629,98	$1.902.873,44	$0,00	$3.892.873,44
02/10/2001	31/10/2001	30	23,22	34,83	34,83	0,08%	$0,00	$1.990.000,00	$48.899,52	$1.951.772,96	$0,00	$3.941.772,96
01/11/2001	01/11/2001	1	22,98	34,47	34,47	0,08%	$33.000,00	$2.023.000,00	$1.642,18	$1.953.415,14	$0,00	$3.976.415,14
02/11/2001	30/11/2001	29	22,98	34,47	34,47	0,08%	$0,00	$2.023.000,00	$47.623,32	$2.001.038,46	$0,00	$4.024.038,46
01/12/2001	01/12/2001	1	22,48	33,72	33,72	0,08%	$33.000,00	$2.056.000,00	$1.637,44	$2.002.675,90	$0,00	$4.058.675,90
02/12/2001	31/12/2001	30	22,48	33,72	33,72	0,08%	$0,00	$2.056.000,00	$49.123,23	$2.051.799,13	$0,00	$4.107.799,13
01/01/2002	01/01/2002	1	22,81	34,215	34,215	0,08%	$33.000,00	$2.089.000,00	$1.684,89	$2.053.484,02	$0,00	$4.142.484,02
02/01/2002	31/01/2002	30	22,81	34,215	34,215	0,08%	$0,00	$2.089.000,00	$50.546,61	$2.104.030,63	$0,00	$4.193.030,63
01/02/2002	01/02/2002	1	22,35	33,525	33,525	0,08%	$33.000,00	$2.122.000,00	$1.681,51	$2.105.712,14	$0,00	$4.227.712,14
02/02/2002	28/02/2002	27	22,35	33,525	33,525	0,08%	$0,00	$2.122.000,00	$45.400,88	$2.151.113,02	$0,00	$4.273.113,02
01/03/2002	01/03/2002	1	20,97	31,455	31,455	0,08%	$33.000,00	$2.155.000,00	$1.615,35	$2.152.728,37	$0,00	$4.307.728,37
02/03/2002	31/03/2002	30	20,97	31,455	31,455	0,08%	$0,00	$2.155.000,00	$48.460,38	$2.201.188,75	$0,00	$4.356.188,75
01/04/2002	01/04/2002	1	21,03	31,545	31,545	0,08%	$33.000,00	$2.188.000,00	$1.644,19	$2.202.832,93	$0,00	$4.390.832,93
02/04/2002	30/04/2002	29	21,03	31,545	31,545	0,08%	$0,00	$2.188.000,00	$47.681,45	$2.250.514,39	$0,00	$4.438.514,39
01/05/2002	01/05/2002	1	20	30	30	0,07%	$26.880,00	$2.214.880,00	$1.592,64	$2.252.107,03	$0,00	$4.466.987,03
02/05/2002	31/05/2002	30	20	30	30	0,07%	$0,00	$2.214.880,00	$47.779,25	$2.299.886,28	$0,00	$4.514.766,28
01/06/2002	01/06/2002	1	19,96	29,94	29,94	0,07%	$26.880,00	$2.241.760,00	$1.609,13	$2.301.495,42	$0,00	$4.543.255,42
02/06/2002	30/06/2002	29	19,96	29,94	29,94	0,07%	$0,00	$2.241.760,00	$46.664,85	$2.348.160,27	$0,00	$4.589.920,27
01/07/2002	01/07/2002	1	19,77	29,655	29,655	0,07%	$26.880,00	$2.268.640,00	$1.614,77	$2.349.775,04	$0,00	$4.618.415,04
02/07/2002	31/07/2002	30	19,77	29,655	29,655	0,07%	$0,00	$2.268.640,00	$48.443,10	$2.398.218,14	$0,00	$4.666.858,14
01/08/2002	01/08/2002	1	20,01	30,015	30,015	0,07%	$26.880,00	$2.295.520,00	$1.651,35	$2.399.869,50	$0,00	$4.695.389,50
02/08/2002	31/08/2002	30	20,01	30,015	30,015	0,07%	$0,00	$2.295.520,00	$49.540,60	$2.449.410,10	$0,00	$4.744.930,10
01/09/2002	01/09/2002	1	20,18	30,27	30,27	0,07%	$26.880,00	$2.322.400,00	$1.683,17	$2.451.093,26	$0,00	$4.773.493,26
02/09/2002	30/09/2002	29	20,18	30,27	30,27	0,07%	$0,00	$2.322.400,00	$48.811,83	$2.499.905,09	$0,00	$4.822.305,09
01/10/2002	01/10/2002	1	20,3	30,45	30,45	0,07%	$26.880,00	$2.349.280,00	$1.711,54	$2.501.616,63	$0,00	$4.850.896,63
02/10/2002	31/10/2002	30	20,3	30,45	30,45	0,07%	$0,00	$2.349.280,00	$51.346,25	$2.552.962,88	$0,00	$4.902.242,88
01/11/2002	01/11/2002	1	19,76	29,64	29,64	0,07%	$26.880,00	$2.376.160,00	$1.690,55	$2.554.653,42	$0,00	$4.930.813,42
02/11/2002	30/11/2002	29	19,76	29,64	29,64	0,07%	$0,00	$2.376.160,00	$49.025,86	$2.603.679,28	$0,00	$4.979.839,28
01/12/2002	01/12/2002	1	19,69	29,535	29,535	0,07%	$26.880,00	$2.403.040,00	$1.704,33	$2.605.383,61	$0,00	$5.008.423,61
02/12/2002	31/12/2002	30	19,69	29,535	29,535	0,07%	$0,00	$2.403.040,00	$51.129,98	$2.656.513,59	$0,00	$5.059.553,59
01/01/2003	01/01/2003	1	19,64	29,46	29,46	0,07%	$26.880,00	$2.429.920,00	$1.719,54	$2.658.233,13	$0,00	$5.088.153,13
02/01/2003	31/01/2003	30	19,64	29,46	29,46	0,07%	$0,00	$2.429.920,00	$51.586,16	$2.709.819,29	$0,00	$5.139.739,29
01/02/2003	01/02/2003	1	19,78	29,67	29,67	0,07%	$26.880,00	$2.456.800,00	$1.749,48	$2.711.568,77	$0,00	$5.168.368,77
02/02/2003	28/02/2003	27	19,78	29,67	29,67	0,07%	$0,00	$2.456.800,00	$47.235,90	$2.758.804,67	$0,00	$5.215.604,67

República de Colombia
Consejo Superior de la Judicatura
RAMA JUDICIAL

LIQUIDACIONES CIVILES

Tasa Aplicada = ((1+TasaEfectiva)^(Períodos/DíasPeríodo))-1

Fecha 24/11/2017
Juzgado 110014003055

Desde	Hasta	Dias	Interés Anual	Interés Máximo	Interés Aplicado	Interés Diario Aplicado	Capital	Capital a Liquidar	Interés Mora	Saldo Interés Mora	Abonos	SubTotal
01/03/2007	31/03/2007	31	13,83	20,745	20,745	0,05%	$34.000,00	$34.000,00	$544,50	$544,50	$0,00	$34.544,50
01/04/2007	01/04/2007	1	16,75	25,125	25,125	0,06%	$36.000,00	$70.000,00	$43,00	$587,50	$0,00	$70.587,50
02/04/2007	30/04/2007	29	16,75	25,125	25,125	0,06%	$0,00	$70.000,00	$1.246,99	$1.834,48	$0,00	$71.834,48
01/05/2007	01/05/2007	1	16,75	25,125	25,125	0,06%	$36.000,00	$106.000,00	$65,11	$1.899,60	$0,00	$107.899,60
02/05/2007	31/05/2007	30	16,75	25,125	25,125	0,06%	$0,00	$106.000,00	$1.953,41	$3.853,00	$0,00	$109.853,00
01/06/2007	01/06/2007	1	16,75	25,125	25,125	0,06%	$36.000,00	$142.000,00	$87,23	$3.940,23	$0,00	$145.940,23
02/06/2007	30/06/2007	29	16,75	25,125	25,125	0,06%	$0,00	$142.000,00	$2.529,60	$6.469,83	$0,00	$148.469,83
01/07/2007	01/07/2007	1	19,01	28,515	28,515	0,07%	$36.000,00	$178.000,00	$122,39	$6.592,22	$0,00	$184.592,22
02/07/2007	31/07/2007	30	19,01	28,515	28,515	0,07%	$0,00	$178.000,00	$3.671,60	$10.263,82	$0,00	$188.263,82
01/08/2007	01/08/2007	1	19,01	28,515	28,515	0,07%	$36.000,00	$214.000,00	$147,14	$10.410,96	$0,00	$224.410,96
02/08/2007	31/08/2007	30	19,01	28,515	28,515	0,07%	$0,00	$214.000,00	$4.414,18	$14.825,14	$0,00	$228.825,14
01/09/2007	01/09/2007	1	19,01	28,515	28,515	0,07%	$36.000,00	$250.000,00	$171,89	$14.997,03	$0,00	$264.997,03
02/09/2007	30/09/2007	29	19,01	28,515	28,515	0,07%	$0,00	$250.000,00	$4.984,86	$19.981,89	$0,00	$269.981,89
01/10/2007	01/10/2007	1	21,26	31,89	31,89	0,08%	$36.000,00	$286.000,00	$216,97	$20.198,86	$0,00	$306.198,86
02/10/2007	31/10/2007	30	21,26	31,89	31,89	0,08%	$0,00	$286.000,00	$6.509,12	$26.707,97	$0,00	$312.707,97
01/11/2007	01/11/2007	1	21,26	31,89	31,89	0,08%	$36.000,00	$322.000,00	$244,28	$26.952,26	$0,00	$348.952,26
02/11/2007	30/11/2007	29	21,26	31,89	31,89	0,08%	$0,00	$322.000,00	$7.084,17	$34.036,42	$0,00	$356.036,42
01/12/2007	01/12/2007	1	21,26	31,89	31,89	0,08%	$36.000,00	$358.000,00	$271,59	$34.308,01	$0,00	$392.308,01
02/12/2007	31/12/2007	30	21,26	31,89	31,89	0,08%	$0,00	$358.000,00	$8.147,78	$42.455,79	$0,00	$400.455,79
01/01/2008	01/01/2008	1	21,83	32,745	32,745	0,08%	$36.000,00	$394.000,00	$305,88	$42.761,68	$0,00	$436.761,68
02/01/2008	31/01/2008	30	21,83	32,745	32,745	0,08%	$0,00	$394.000,00	$9.176,52	$51.938,20	$0,00	$445.938,20
01/02/2008	01/02/2008	1	21,83	32,745	32,745	0,08%	$36.000,00	$430.000,00	$333,83	$52.272,03	$0,00	$482.272,03
02/02/2008	29/02/2008	28	21,83	32,745	32,745	0,08%	$0,00	$430.000,00	$9.347,32	$61.619,35	$0,00	$491.619,35
01/03/2008	01/03/2008	1	21,83	32,745	32,745	0,08%	$36.000,00	$466.000,00	$361,78	$61.981,13	$0,00	$527.981,13
02/03/2008	31/03/2008	30	21,83	32,745	32,745	0,08%	$0,00	$466.000,00	$10.853,45	$72.834,58	$0,00	$538.834,58
01/04/2008	01/04/2008	1	21,92	32,88	32,88	0,08%	$38.150,00	$504.150,00	$392,80	$73.227,39	$0,00	$577.377,39
02/04/2008	30/04/2008	29	21,92	32,88	32,88	0,08%	$0,00	$504.150,00	$11.391,34	$84.618,72	$0,00	$588.768,72
01/05/2008	01/05/2008	1	21,92	32,88	32,88	0,08%	$38.150,00	$542.300,00	$422,53	$85.041,25	$0,00	$627.341,25
02/05/2008	31/05/2008	30	21,92	32,88	32,88	0,08%	$0,00	$542.300,00	$12.675,87	$97.717,12	$0,00	$640.017,12
01/06/2008	01/06/2008	1	21,92	32,88	32,88	0,08%	$38.150,00	$580.450,00	$452,25	$98.169,37	$0,00	$678.619,37
02/06/2008	30/06/2008	29	21,92	32,88	32,88	0,08%	$0,00	$580.450,00	$13.115,34	$111.284,72	$0,00	$691.734,72
01/07/2008	01/07/2008	1	21,51	32,265	32,265	0,08%	$38.150,00	$618.600,00	$474,11	$111.758,83	$0,00	$730.358,83
02/07/2008	31/07/2008	30	21,51	32,265	32,265	0,08%	$0,00	$618.600,00	$14.223,28	$125.982,11	$0,00	$744.582,11
01/08/2008	01/08/2008	1	21,51	32,265	32,265	0,08%	$38.150,00	$656.750,00	$503,35	$126.485,46	$0,00	$783.235,46
02/08/2008	31/08/2008	30	21,51	32,265	32,265	0,08%	$0,00	$656.750,00	$15.100,45	$141.585,91	$0,00	$798.335,91
01/09/2008	01/09/2008	1	21,51	32,265	32,265	0,08%	$38.150,00	$694.900,00	$532,59	$142.118,50	$0,00	$837.018,50
02/09/2008	30/09/2008	29	21,51	32,265	32,265	0,08%	$0,00	$694.900,00	$15.445,04	$157.563,53	$0,00	$852.463,53
01/10/2008	01/10/2008	1	21,02	31,53	31,53	0,08%	$38.150,00	$733.050,00	$550,63	$158.114,16	$0,00	$891.164,16
02/10/2008	31/10/2008	30	21,02	31,53	31,53	0,08%	$0,00	$733.050,00	$16.518,79	$174.632,95	$0,00	$907.682,95
01/11/2008	01/11/2008	1	21,02	31,53	31,53	0,08%	$38.150,00	$771.200,00	$579,28	$175.212,23	$0,00	$946.412,23
02/11/2008	30/11/2008	29	21,02	31,53	31,53	0,08%	$0,00	$771.200,00	$16.799,19	$192.011,43	$0,00	$963.211,43
01/12/2008	01/12/2008	1	21,02	31,53	31,53	0,08%	$38.150,00	$809.350,00	$607,94	$192.619,36	$0,00	$1.001.969,36

[redacted]

LIQUIDACIONES CIVILES

Tasa Aplicada = ((1+TasaEfectiva)^(Períodos/DíasPeríodo))-1

Fecha 24/11/2017
Juzgado 110014003055

01/11/2010	01/11/2010	1	14,21	21,315	21,315	0,05%	$47.000,00	$1.791.800,00	$948,78	$743.976,91	$0,00	$2.535.776,91
02/11/2010	30/11/2010	29	14,21	21,315	21,315	0,05%	$0,00	$1.791.800,00	$27.514,54	$771.491,46	$0,00	$2.563.291,46
01/12/2010	01/12/2010	1	14,21	21,315	21,315	0,05%	$47.000,00	$1.838.800,00	$973,66	$772.465,12	$0,00	$2.611.265,12
02/12/2010	31/12/2010	30	14,21	21,315	21,315	0,05%	$0,00	$1.838.800,00	$29.209,93	$801.675,05	$0,00	$2.640.475,05
01/01/2011	01/01/2011	1	15,61	23,415	23,415	0,06%	$47.000,00	$1.885.800,00	$1.087,27	$802.762,32	$0,00	$2.688.562,32
02/01/2011	31/01/2011	30	15,61	23,415	23,415	0,06%	$0,00	$1.885.800,00	$32.618,11	$835.380,43	$0,00	$2.721.180,43
01/02/2011	01/02/2011	1	15,61	23,415	23,415	0,06%	$47.000,00	$1.932.800,00	$1.114,37	$836.494,80	$0,00	$2.769.294,80
02/02/2011	28/02/2011	27	15,61	23,415	23,415	0,06%	$0,00	$1.932.800,00	$30.087,95	$866.582,74	$0,00	$2.799.382,74
01/03/2011	01/03/2011	1	15,61	23,415	23,415	0,06%	$47.000,00	$1.979.800,00	$1.141,47	$867.724,21	$0,00	$2.847.524,21
02/03/2011	31/03/2011	30	15,61	23,415	23,415	0,06%	$0,00	$1.979.800,00	$34.244,00	$901.968,21	$0,00	$2.881.768,21
01/04/2011	01/04/2011	1	17,69	26,535	26,535	0,06%	$47.000,00	$2.026.800,00	$1.307,28	$903.275,49	$0,00	$2.930.075,49
02/04/2011	30/04/2011	29	17,69	26,535	26,535	0,06%	$0,00	$2.026.800,00	$37.911,24	$941.186,73	$0,00	$2.967.986,73
01/05/2011	01/05/2011	1	17,69	26,535	26,535	0,06%	$47.000,00	$2.073.800,00	$1.337,60	$942.524,33	$0,00	$3.016.324,33
02/05/2011	31/05/2011	30	17,69	26,535	26,535	0,06%	$0,00	$2.073.800,00	$40.127,97	$982.652,30	$0,00	$3.056.452,30
01/06/2011	01/06/2011	1	17,69	26,535	26,535	0,06%	$94.000,00	$2.167.800,00	$1.398,23	$984.050,53	$0,00	$3.151.850,53
02/06/2011	30/06/2011	29	17,69	26,535	26,535	0,06%	$0,00	$2.167.800,00	$40.548,64	$1.024.599,17	$0,00	$3.192.399,17
01/07/2011	01/07/2011	1	18,63	27,945	27,945	0,07%	$47.000,00	$2.214.800,00	$1.495,83	$1.026.095,00	$0,00	$3.240.895,00
02/07/2011	31/07/2011	30	18,63	27,945	27,945	0,07%	$0,00	$2.214.800,00	$44.874,91	$1.070.969,91	$0,00	$3.285.769,91
01/08/2011	01/08/2011	1	18,63	27,945	27,945	0,07%	$62.000,00	$2.276.800,00	$1.537,70	$1.072.507,62	$0,00	$3.349.307,62
02/08/2011	31/08/2011	30	18,63	27,945	27,945	0,07%	$0,00	$2.276.800,00	$46.131,12	$1.118.638,73	$0,00	$3.395.438,73
01/09/2011	01/09/2011	1	18,63	27,945	27,945	0,07%	$62.000,00	$2.338.800,00	$1.579,58	$1.120.218,31	$0,00	$3.459.018,31
02/09/2011	30/09/2011	29	18,63	27,945	27,945	0,07%	$0,00	$2.338.800,00	$45.807,75	$1.166.026,06	$0,00	$3.504.826,06
01/10/2011	01/10/2011	1	19,39	29,085	29,085	0,07%	$62.000,00	$2.400.800,00	$1.679,84	$1.167.705,90	$0,00	$3.568.505,90
02/10/2011	31/10/2011	30	19,39	29,085	29,085	0,07%	$0,00	$2.400.800,00	$50.395,14	$1.218.101,04	$0,00	$3.618.901,04
01/11/2011	01/11/2011	1	19,39	29,085	29,085	0,07%	$62.000,00	$2.462.800,00	$1.723,22	$1.219.824,25	$0,00	$3.682.624,25
02/11/2011	30/11/2011	29	19,39	29,085	29,085	0,07%	$0,00	$2.462.800,00	$49.973,36	$1.269.797,61	$0,00	$3.732.597,61
01/12/2011	01/12/2011	1	19,39	29,085	29,085	0,07%	$62.000,00	$2.524.800,00	$1.766,60	$1.271.564,21	$0,00	$3.796.364,21
02/12/2011	31/12/2011	30	19,39	29,085	29,085	0,07%	$0,00	$2.524.800,00	$52.998,02	$1.324.562,23	$0,00	$3.849.362,23
01/01/2012	01/01/2012	1	19,92	29,88	29,88	0,07%	$62.000,00	$2.586.800,00	$1.853,53	$1.326.415,76	$0,00	$3.913.215,76
02/01/2012	31/01/2012	30	19,92	29,88	29,88	0,07%	$0,00	$2.586.800,00	$55.605,80	$1.382.021,56	$0,00	$3.968.821,56
01/02/2012	01/02/2012	1	19,92	29,88	29,88	0,07%	$62.000,00	$2.648.800,00	$1.897,95	$1.383.919,51	$0,00	$4.032.719,51
02/02/2012	29/02/2012	28	19,92	29,88	29,88	0,07%	$0,00	$2.648.800,00	$53.142,65	$1.437.062,16	$0,00	$4.085.862,16
01/03/2012	01/03/2012	1	19,92	29,88	29,88	0,07%	$62.000,00	$2.710.800,00	$1.942,38	$1.439.004,54	$0,00	$4.149.804,54
02/03/2012	31/03/2012	30	19,92	29,88	29,88	0,07%	$0,00	$2.710.800,00	$58.271,30	$1.497.275,84	$0,00	$4.208.075,84
01/04/2012	01/04/2012	1	20,52	30,78	30,78	0,07%	$62.000,00	$2.772.800,00	$2.039,30	$1.499.315,14	$0,00	$4.272.115,14
02/04/2012	30/04/2012	29	20,52	30,78	30,78	0,07%	$0,00	$2.772.800,00	$59.139,68	$1.558.454,82	$0,00	$4.331.254,82
01/05/2012	01/05/2012	1	20,52	30,78	30,78	0,07%	$62.000,00	$2.834.800,00	$2.084,90	$1.560.539,72	$0,00	$4.395.339,72
02/05/2012	31/05/2012	30	20,52	30,78	30,78	0,07%	$0,00	$2.834.800,00	$62.546,95	$1.623.086,67	$0,00	$4.457.886,67
01/06/2012	01/06/2012	1	20,52	30,78	30,78	0,07%	$62.000,00	$2.896.800,00	$2.130,50	$1.625.217,17	$0,00	$4.522.017,17
02/06/2012	30/06/2012	29	20,52	30,78	30,78	0,07%	$0,00	$2.896.800,00	$61.784,42	$1.687.001,59	$0,00	$4.583.801,59
01/07/2012	01/07/2012	1	20,86	31,29	31,29	0,07%	$62.000,00	$2.958.800,00	$2.207,67	$1.689.209,26	$0,00	$4.648.009,26
02/07/2012	31/07/2012	30	20,86	31,29	31,29	0,07%	$0,00	$2.958.800,00	$66.230,10	$1.755.439,35	$0,00	$4.714.239,35
01/08/2012	01/08/2012	1	20,86	31,29	31,29	0,07%	$62.000,00	$3.020.800,00	$2.253,93	$1.757.693,29	$0,00	$4.778.493,29
02/08/2012	31/08/2012	30	20,86	31,29	31,29	0,07%	$0,00	$3.020.800,00	$67.617,91	$1.825.311,20	$0,00	$4.846.111,20
01/09/2012	01/09/2012	1	20,86	31,29	31,29	0,07%	$62.000,00	$3.082.800,00	$2.300,19	$1.827.611,39	$0,00	$4.910.411,39

LIQUIDACIONES CIVILES

Tasa Aplicada = ((1+TasaEfectiva)^(Períodos/DíasPeríodo))-1

Fecha 24/11/2017
Juzgado 110014003055

02/09/2012	30/09/2012	29	20,86	31,29	31,29	0,07%	$0,00	$3.082.800,00	$66.705,54	$1.894.316,93	$0,00	$4.977.116,93
01/10/2012	01/10/2012	1	20,89	31,335	31,335	0,07%	$62.000,00	$3.144.800,00	$2.349,41	$1.896.666,33	$0,00	$5.041.466,33
02/10/2012	31/10/2012	30	20,89	31,335	31,335	0,07%	$0,00	$3.144.800,00	$70.482,19	$1.967.148,52	$0,00	$5.111.948,52
01/11/2012	01/11/2012	1	20,89	31,335	31,335	0,07%	$62.000,00	$3.206.800,00	$2.395,73	$1.969.544,25	$0,00	$5.176.344,25
02/11/2012	30/11/2012	29	20,89	31,335	31,335	0,07%	$0,00	$3.206.800,00	$69.476,03	$2.039.020,27	$0,00	$5.245.820,27
01/12/2012	01/12/2012	1	20,89	31,335	31,335	0,07%	$62.000,00	$3.268.800,00	$2.442,04	$2.041.462,32	$0,00	$5.310.262,32
02/12/2012	31/12/2012	30	20,89	31,335	31,335	0,07%	$0,00	$3.268.800,00	$73.261,31	$2.114.723,63	$0,00	$5.383.523,63
01/01/2013	01/01/2013	1	20,75	31,125	31,125	0,07%	$62.000,00	$3.330.800,00	$2.473,75	$2.117.197,38	$0,00	$5.447.997,38
02/01/2013	31/01/2013	30	20,75	31,125	31,125	0,07%	$0,00	$3.330.800,00	$74.212,46	$2.191.409,83	$0,00	$5.522.209,83
01/02/2013	01/02/2013	1	20,75	31,125	31,125	0,07%	$62.000,00	$3.392.800,00	$2.519,80	$2.193.929,63	$0,00	$5.586.729,63
02/02/2013	28/02/2013	27	20,75	31,125	31,125	0,07%	$0,00	$3.392.800,00	$68.034,47	$2.261.964,10	$0,00	$5.654.764,10
01/03/2013	01/03/2013	1	20,75	31,125	31,125	0,07%	$62.000,00	$3.454.800,00	$2.565,84	$2.264.529,95	$0,00	$5.719.329,95
02/03/2013	31/03/2013	30	20,75	31,125	31,125	0,07%	$0,00	$3.454.800,00	$76.975,26	$2.341.505,21	$0,00	$5.796.305,21
01/04/2013	01/04/2013	1	20,83	31,245	31,245	0,07%	$62.000,00	$3.516.800,00	$2.620,71	$2.344.125,92	$0,00	$5.860.925,92
02/04/2013	30/04/2013	29	20,83	31,245	31,245	0,07%	$0,00	$3.516.800,00	$76.000,56	$2.420.126,47	$0,00	$5.936.926,47
01/05/2013	01/05/2013	1	20,83	31,245	31,245	0,07%	$69.600,00	$3.586.400,00	$2.672,57	$2.422.799,05	$0,00	$6.009.199,05
02/05/2013	31/05/2013	30	20,83	31,245	31,245	0,07%	$0,00	$3.586.400,00	$80.177,24	$2.502.976,29	$0,00	$6.089.376,29
01/06/2013	01/06/2013	1	20,83	31,245	31,245	0,07%	$69.600,00	$3.656.000,00	$2.724,44	$2.505.700,73	$0,00	$6.161.700,73
02/06/2013	30/06/2013	29	20,83	31,245	31,245	0,07%	$0,00	$3.656.000,00	$79.008,77	$2.584.709,50	$0,00	$6.240.709,50
01/07/2013	01/07/2013	1	20,34	30,51	30,51	0,07%	$69.600,00	$3.725.600,00	$2.718,94	$2.587.428,44	$0,00	$6.313.028,44
02/07/2013	31/07/2013	30	20,34	30,51	30,51	0,07%	$0,00	$3.725.600,00	$81.568,23	$2.668.996,67	$0,00	$6.394.596,67
01/08/2013	01/08/2013	1	20,34	30,51	30,51	0,07%	$69.600,00	$3.795.200,00	$2.769,74	$2.671.766,41	$0,00	$6.466.966,41
02/08/2013	31/08/2013	30	20,34	30,51	30,51	0,07%	$0,00	$3.795.200,00	$83.092,05	$2.754.858,46	$0,00	$6.550.058,46
01/09/2013	01/09/2013	1	20,34	30,51	30,51	0,07%	$69.600,00	$3.864.800,00	$2.820,53	$2.757.678,99	$0,00	$6.622.478,99
02/09/2013	30/09/2013	29	20,34	30,51	30,51	0,07%	$0,00	$3.864.800,00	$81.795,34	$2.839.474,33	$0,00	$6.704.274,33
01/10/2013	01/10/2013	1	19,85	29,775	29,775	0,07%	$69.600,00	$3.934.400,00	$2.810,40	$2.842.284,73	$0,00	$6.776.684,73
02/10/2013	31/10/2013	30	19,85	29,775	29,775	0,07%	$0,00	$3.934.400,00	$84.312,06	$2.926.596,79	$0,00	$6.860.996,79
01/11/2013	01/11/2013	1	19,85	29,775	29,775	0,07%	$69.600,00	$4.004.000,00	$2.860,12	$2.929.456,91	$0,00	$6.933.456,91
02/11/2013	30/11/2013	29	19,85	29,775	29,775	0,07%	$0,00	$4.004.000,00	$82.943,43	$3.012.400,34	$0,00	$7.016.400,34
01/12/2013	01/12/2013	1	19,85	29,775	29,775	0,07%	$69.600,00	$4.073.600,00	$2.909,83	$3.015.310,18	$0,00	$7.088.910,18
02/12/2013	31/12/2013	30	19,85	29,775	29,775	0,07%	$0,00	$4.073.600,00	$87.295,04	$3.102.605,22	$0,00	$7.176.205,22
01/01/2014	01/01/2014	1	19,65	29,475	29,475	0,07%	$74.400,00	$4.148.000,00	$2.936,66	$3.105.541,88	$0,00	$7.253.541,88
02/01/2014	31/01/2014	30	19,65	29,475	29,475	0,07%	$0,00	$4.148.000,00	$88.099,79	$3.193.641,67	$0,00	$7.341.641,67
01/02/2014	01/02/2014	1	19,65	29,475	29,475	0,07%	$74.400,00	$4.222.400,00	$2.989,33	$3.196.631,00	$0,00	$7.419.031,00
02/02/2014	28/02/2014	27	19,65	29,475	29,475	0,07%	$0,00	$4.222.400,00	$80.711,98	$3.277.342,98	$0,00	$7.499.742,98
01/03/2014	01/03/2014	1	19,65	29,475	29,475	0,07%	$74.400,00	$4.296.800,00	$3.042,01	$3.280.384,98	$0,00	$7.577.184,98
02/03/2014	31/03/2014	30	19,65	29,475	29,475	0,07%	$0,00	$4.296.800,00	$91.260,17	$3.371.645,15	$0,00	$7.668.445,15
01/04/2014	01/04/2014	1	19,63	29,445	29,445	0,07%	$74.400,00	$4.371.200,00	$3.091,90	$3.374.737,05	$0,00	$7.745.937,05
02/04/2014	30/04/2014	29	19,63	29,445	29,445	0,07%	$0,00	$4.371.200,00	$89.665,14	$3.464.402,19	$0,00	$7.835.602,19
01/05/2014	01/05/2014	1	19,63	29,445	29,445	0,07%	$74.400,00	$4.445.600,00	$3.144,53	$3.467.546,72	$0,00	$7.913.146,72
02/05/2014	31/05/2014	30	19,63	29,445	29,445	0,07%	$0,00	$4.445.600,00	$94.335,81	$3.561.882,53	$0,00	$8.007.482,53
01/06/2014	01/06/2014	1	19,63	29,445	29,445	0,07%	$74.400,00	$4.520.000,00	$3.197,15	$3.565.079,68	$0,00	$8.085.079,68
02/06/2014	30/06/2014	29	19,63	29,445	29,445	0,07%	$0,00	$4.520.000,00	$92.717,43	$3.657.797,12	$0,00	$8.177.797,12
01/07/2014	01/07/2014	1	19,33	28,995	28,995	0,07%	$74.400,00	$4.594.400,00	$3.205,91	$3.661.003,03	$0,00	$8.255.403,03
02/07/2014	31/07/2014	30	19,33	28,995	28,995	0,07%	$0,00	$4.594.400,00	$96.177,39	$3.757.180,41	$0,00	$8.351.580,41

632

REPÚBLICA DE COLOMBIA

RAMA JUDICIAL

JUZGADO CINCUENTA Y CINCO CIVIL MUNICIPAL

Bogotá D.C, Veinticuatro (24) de Noviembre de Dos mil Diecisiete (2017).
Proceso No 11001400305520030150000

Procede el Despacho a resolver la objeción propuesta por la parte pasiva actora contra la liquidación del crédito efectuada por la parte demandante obrante a folio 406 a 419 del plenario.

FUNDAMENTOS DE LA OBJECIÓN

Manifiesta la parte demandada que la liquidación de crédito aportada por la parte actora es arbitraria, no se ajusta a la realidad y es contraria a la Ley en la medida que se están haciendo cobro de cuotas de administración posteriores a la sentencia, procedimiento que contraviene las disposiciones del artículo 82 del CPC., norma está que regía el proceso a la fecha en que se dictó el mandamiento de pago y la sentencia; entonces, es claro que las cuotas de administración que eventualmente se pueden cobrar es únicamente las causadas hasta la sentencia, por haber norma positiva que cobija tal situación.

Refiere que la liquidación aportada al sumario no fue expedida por el administrador del edificio, ni tampoco las cuotas de administración posteriores a la presentación de la demanda, por lo tanto no hay soporte jurídico que las respalde, es decir, carecen de legalidad para controvertirse en título ejecutivo. Además, indica que la demandante está obrando de mala fe al pretender el cobro de cuotas de administración que ya fueron canceladas tal y como obra en el expediente. Por lo anterior, solicita al despacho no darle trámite alguno a la liquidación efectuada por la parte demandante.

CONSIDERACIONES

En el asunto que nos atañe, se tiene que el 20 de octubre de 2003, el Juzgado 60 Civil Municipal libró mandamiento de pago por las cuotas de administración de las oficinas 402, 501, 502, 503, 504, 505 y 506; más los intereses de mora desde el vencimiento de cada cuota hasta su pago; así mismo, de libro orden de pago por las cuotas que se llegaren a causar en lo sucesivo junto con sus intereses de mora a la tasa legal.

En sentencia judicial del 19 de febrero de 2007, C1 se dispuso en el numeral 3° de la parte resolutiva, que la ejecución debía "*seguirse adelante en contra de los demandados MARIA CLEMENCIAGAVIRIA BARRANGAN Y JOSE JESUS SERNA MORALES tal y como se dispuso en el mandamiento de pago y respecto de las oficinas 501, 502, 503, 504, 505 y 506. En el numeral 4° se dictaminó seguirse adelante la ejecución en contra de la señora MARIA CLEMENCIAGAVIRIA BARRANGAN como se dispuso en el mandamiento de pago y respecto de la oficina 402*".

A su turno, se tiene que las anteriores decisiones judiciales fueron proferidas bajo las normas del Código de Procedimiento Civil, el cual estatuía en el artículo 82 que: *"En la demanda sobre prestaciones periódicas, podrá pedirse que se condene al demandado a las que se llegaren a causar entre la presentación de aquella y la sentencia de cada una de las instancias"*. Sin embargo, a la entrada en vigencia de la Ley 1564 de 2012, el 01 de enero de 2016, dicha prerrogativa quedo derogada y conforme el tránsito de legislación dispuesto en el numeral 4° del artículo 625 de la misma ley, el proceso de la referencia desde dicha data, se rige por las reglas establecidas en el Código General del Proceso.

Bajo estos parámetros, se tiene que el artículo 88 del CGP, que reemplazó el art. 82 del CPC., estatuye entre otros, que las prestaciones periódicas podrán causarse desde la presentación de la demanda y el cumplimiento de la sentencia definitiva.

Para el caso de autos y bajo el imperio de la ley 1564 de 2012, encuentra el despacho que contrario a lo referido por el demandado en el escrito de objeción, el crédito cobrado en la demanda deberá seguir el cauce de las disposiciones del artículo 88 ib., de tal manera que las cuotas de administración causadas en el transcurso de la presentación de la demanda deberán liquidarse hasta el cumplimiento de la sentencia definitiva, y como bien se puede colegir del estudio del proceso desde el 19 febrero de 2007 la sentencia aún no ha sido cumplida por la parte pasiva, toda vez que a la fecha de resolución de la presente objeción, las obligaciones que dieron origen a la demanda no se advierten canceladas.

El respecto es diáfano precisar que al interpretar la ley procesal los sujetos, deberán tener en cuenta que el objeto de los procedimientos es la efectividad de los derechos reconocidos por la ley sustancial. A su vez, no puede pasarse por alto, que las normas procesales son de orden público y por consiguiente, de obligatorio cumplimiento, y en ningún caso podrán ser derogadas, modificadas o sustituidas por los funcionarios o particulares, salvo autorización expresa en la ley.

Como se puede evidenciar, en el caso de marras, el derecho reconocido por la ley sustancial a la parte actora fue el recobro de las cuotas de administración causadas y no pagadas referidas en la demanda y las causadas con posterioridad a la presentación de aquella, respecto de las oficinas 402, *501, 502, 503, 504, 505 y 506;* en tal virtud, al analizar la liquidación de crédito que presentó la parte actora de folio 409 a 419 da cuenta el despacho que la misma no se ajusta a derecho como quiera que no se incluyó el valor del capital correspondiente a las cuotas de administración señaladas en la demanda y en el mandamiento de pago, sino que inicia a liquidar el crédito desde la cuota causada en el mes de julio de 2011 sin tener en cuenta que en el expediente no hay una liquidación anterior que haya sido aprobada por el Juzgado.

A su turno la liquidación presentada por la parte pasiva tampoco se ajusta a derecho como quiera que no incorporo las cuotas de administración causadas con posterioridad al mes de septiembre de 2003 hasta el cumplimiento de la sentencia.

Conforme lo anterior y en vista que en el expediente obran las certificaciones de deuda respecto de las cuotas de administración adeudadas por las oficinas 402, *501, 502, 503, 504, 505 y 506* (fl. 529 a 552), el Despacho procedió a elaborar la liquidación de crédito teniendo en cuenta las cuotas de administración reclamadas con la demanda, así como las causadas desde la fecha de presentación de la misma hasta el mes de agosto de 2017, sumas de dinero a las que se les cuantifico el interés moratorio desde el vencimiento de cada cuota hasta el 31 de octubre de 2017, esto por cuanto el cumplimiento de la sentencia definitiva no se ha mostrado efectivo por la parte pasiva.

Así las cosas y como quiera que las liquidaciones de crédito presentadas tanto por la parte demandante, como la demandada no se encontraron ajustadas a derecho, se declarará no prospera la objeción a la liquidación del crédito presentada por la parte pasiva, en su lugar se aprobara la liquidación practicada por el Despacho de folios 555 a 634, en la suma de **$165.806.958,11** a cargo de la parte demandada como a continuación se discrimina:

A cargo de **MARIA CLEMENCIA GAVIRIA BARRANGAN Y JOSE JESUS SERNA MORALES** respecto de las oficinas 501, 502 503, 504, 505 y 506.

Oficina	Cuotas de administración	Valor Capital	Valor Inter. Mora	Valor Total
501	junio/1999 a agosto/2017	$6.283.440,00	$6.665.972,21	$12.357.012,21
502	Nov/2000 a agosto/2017	$8.815.210,00	$9.120.250,76	$17.321.460,76
503	Julio/1996 a agosto/2017	$14.573.320,00	$18.140.669,26	$32.713.989,26
504	Junio/2000 a agosto/2017	$12.350.700,00	$13.661.824,27	$25.994.324,27
505	Nov/1999 a agosto/2017	$12.686.284,65	$13.971.618,59	$26.401.603,24
506	Oct/1995 a agosto/2017	$11.756.990,00	$15.013.550,27	$26.770.540,27
TOTAL				**$141.558.930,01**

A cargo de **MARIA CLEMENCIA GAVIRIA BARRANGAN** respecto de la oficina 402:

Oficina	Cuotas de administración	Valor Capital	Valor Inter. Mora	Valor Total
402	Dic/1996 a agosto/2017	$10.771.061,00	$13.634.967,10	$24.248.028,10
TOTAL				**$24.248.028,10**

En mérito de lo expuesto, la suscrita Juez Cincuenta y Cinco Civil Municipal de Bogotá D. C.

RESUELVE

PRIMERO: DECLARAR no probada la objeción a la liquidación del crédito planteada por la parte demandada conforme lo indicado en la parte motiva de este proveído.

SEGUNDO: APROBAR la liquidación del crédito realizada por el despacho conforme la sentencia de fecha 19 de febrero de 2007 a cargo de la demandada en la suma de **$165.806.958,11** **pesos M/Cte.** Que corresponde a: **MARIA CLEMENCIA GAVIRIA BARRANGAN Y JOSE JESUS SERNA MORALES** respecto de las oficinas 501, 502 503, 504, 505 y 506, la suma de **$141.558.930,01** y a cargo de **MARIA CLEMENCIA GAVIRIA BARRANGAN** respecto de la oficina 402 la suma de **$24.248.028,10**, por encontrarse ajustada a derecho.

NOTIFÍQUESE, (f))

MARGARETH ROSALIN MURCIA RAMOS
Juez

JUZGADO 55 CIVIL MUNICIPAL

Por anotación en estado No. _____ de fecha _____ fue notificado el auto anterior.
Fijado a las 8:00 A.M.

CARLOS EDGAR GALEANO SALCEDO
El secretario

Eht

REPÚBLICA DE COLOMBIA

RAMA JUDICIAL

JUZGADO CINCUENTA Y CINCO CIVIL MUNICIPAL

Bogotá D.C, Veinticuatro (24) de Noviembre de Dos mil Diecisiete (2017).

Proceso No 11001400305520030150000

En atención a lo solicitado por la parte actora en su escrito del 27 de junio de 2017, precisa el despacho que frente al memorial radicado el 29 abril de 2016 que obra a folio 321 y que hace referencia al escrito del 31 de marzo de 2011 a folio 150, el Juzgado 60 Civil Municipal emitió pronuncimiento respecto de dicha petición mediante auto del 03 de junio de 2011 (fl. 151) respecto de la cual, la actora no emitió ningún cumplimiento toda vez que al plenario no aportó certificado de tradición y libertad del inmueble identificado con FMI No. 50N-20570364.

Ahora, con relación al embargo de los bienes relacionados en el escrito del 10 de abril de 2012 obrante a folio 218 de este cuaderno, bien puede observar que el Juzgado 60 Civil Municipal mediante calenda del 11 de abril de 2012 inserta a folio 219 de este cuaderno en el último párrafo, requirió a la parte actora para que previo a dar trámite a la solicitud de cautelares, diera estricto cumplimiento a lo ordenado en el numeral 3° del auto calendado el 27 de octubre de 2011 visible a folio 249 del cuaderno principal, es decir, para que presentara la liquidación del crédito.

No obstante lo anterior, este Juzgado mediante auto del 07 de junio de 2016 visible a folio 322 de este cuaderno, dispuso ordenar el embargo de los bienes referidos a folio 319, sin embargo, al mediar recurso de reposición (fl. 327) instaurado por la parte pasiva, frente al cual la parte actora permaneció en silencio; mediante auto del 09 de noviembre de 2016 dicha providencia fue revocada en su totalidad.

Así las cosas, como bien puede apreciar la parte actora, el Juzgado 60 Civil Municipal, y esta autoridad judicial, han emitido pronuncimiento expreso respecto de las solicitudes de embargo, requerimientos que han sido totalmente desatendidos por la demandante al no ejercer en el proceso la actividades propias del cargo para el cual le fue otorgado poder, pues como es notorio, desconoce las actuaciones en las que se encuentra el mismo, ya que de una lectura simple del expediente se da cuenta que todo memorial en el proceso ha sido atendido oportunamente, por lo que resulta improcedente que la togada actora justifique su falta de intereses y de cuidado al endilgar faltas a la administración de justicia cuando por su propia decisión no ha dado cumplimiento a ninguno de los requerimientos efectuados por los juzgados, tan es así que para continuar con el trámite del proceso, el despacho mediante auto del 26 de julio de 2016 (fl. 328) tuvo que requerir a las partes para que cumplieran con las cargas procesales respectivas y presentaran la liquidación del crédito que fue ordenada en sentencia del 1 febrero de 2007.

Sea esta la oportunidad para requerir a la apoderada demandante para que se abstenga de hacer pronunciamientos que no se ajustan a la realidad procesal que avanza y conforme a ello eleve peticiones que encuadren con el trámite del proceso, con el fin de evitar el desgaste de la administración de justicia resolviendo peticiones inocuas; sírvase tener en cuenta las disposiciones inscritas en el artículo 78 del CGP., en cuanto a los deberes y responsabilidades de las partes y sus apoderados.

NOTIFÍQUESE(S),

MARGARETH ROSALIN MURCIA RAMOS
JUEZ

JUZGADO 55 CIVIL MUNICIPAL

Por anotación en estado No. 27 de fecha 27 fue notificado el auto anterior.
Fijado a las 8:00 A.M.

CARLOS EDGAR GALEANO SALCEDO
El secretario

Eht

Señor:
JUEZ CINCUENTA Y CINCO (55) CIVIL MUNICIPAL
Ciudad.

Proceso **Ejecutivo No. 2003-1500**
DEMANDANTE: EDIFICIO SAN JORGE
DEMANDADO: JOSE JESUS SERNA Y OTRO

JUZG 55 CIVIL M.PAL
35453 30-NOV-'17 10:23

JAIME SERNA GIRALDO., identificado con C.C. No.79'490.845 expedida en Bogotá, mayor de edad, y vecino de esta ciudad, con tarjeta profesional No 111626 del C.S. de la J., con el acostumbrado respeto manifiesto a usted que estando dentro del término legal interpongo recurso de REPOSICION y subsidiariamente el de APELACION contra el auto que aprueba la liquidación y que ha sido notificado por estado del 27 de noviembre hogaño, para que se revoque en su integridad y se le dé aprobación a la liquidación que presentó la parte que represento, teniendo en cuenta los siguientes:

FUNDAMENTOS DEL RECURSO

1) Soy respetuoso de las decisiones judiciales, pero en este caso no la comparto, pues la misma es abiertamente contraria a derecho si tenemos en cuenta que mediante providencia de fecha **06 de noviembre de 2013** visible a folio 307 del cuaderno principal, el Juzgado claramente indicó que la liquidación solo se puede hacerse "**teniendo en cuenta las pretensiones de la demanda y las que se causaron hasta la sentencia que ordeno seguir adelante la ejecución".** sic

2) De la misma manera en auto de fecha **26 de julio de 2016**, requiere a las partes para presentar la liquidación de acuerdo a los **parámetros establecidos en el auto del 06 de noviembre de 2013** que repito se encuentra visible a folio 307 del cuaderno uno.

3) Las anteriores determinaciones se adoptaron en vigencia del código de procedimiento civil; hasta el momento No se ha proferido auto alguno, que disponga que la liquidación deba contener los rubros causados desde el mandamiento de pago hasta la fecha. La sentencia se basó en el contenido del artículo 82 del C.P.C. que Reza: "en la demanda sobre prestaciones periódicas podrá pedirse que se condene al demandado a las que se llegare a causar entre la presentación de aquella y la sentencia de cada una de las instancias"

4) No es de recibo en estos momentos la aplicación del artículo 88 y 625 del C.G.P., para modificar sin razón alguna el auto de mandamiento de pago y una sentencia que se encuentran debidamente notificadas y ejecutoriadas.

5) No existe dentro del cartular actuación alguna que libre mandamiento ejecutivo ni acumulación de demanda donde se pretendan las cuotas posteriores a la sentencia proferida en este asunto.

6) Tampoco se avizora en el informativo que se haya **aportado titulo ejecutivo** que contenga como obligaciones a cargo de la parte que represento, el valor de los rubros que ahora se pretenden insertar en la

643

14) Bajo los mismos argumentos dejo sustentado el recurso de APELACION.

Cordialmente

JAIME SERNA GIRALDO
C.C. No. 79 490845 Bl
T.P. No. 111 626 C.S.de J.

EL ANTERIOR ESCRITO SE FIJO EN LISTA

1 DIC. 2017

HOY ... POR 2 DIAS ART 315 C G P

DEL C. P. C. SIENDO LAS 8 A.M.,

El Secretario,

Señor:
JUEZ CINCUENTA Y CINCO (55) CIVIL MUNICIPAL
Ciudad.

615

Proceso **Ejecutivo No. 2003-1500**
DEMANDANTE: EDIFICIO SAN JORGE
DEMANDADO: JOSE JESUS SERNA Y OTRO

JUZG 55 CIVIL M.PAL

35975 15-DEC-'17 11:58

JAIME SERNA GIRALDO., identificado con C.C. No.79'490.845 expedida en Bogotá, mayor de edad, y domiciliado en esta ciudad, con tarjeta profesional No 111626 del C.S. de la J., como apoderado de la parte demandada en el proceso de la referencia, con el acostumbrado respeto, manifiesto a usted que solicito se declare **la ilegalidad del auto** que aprueba la liquidación y que ha sido notificado por estado del 27 de noviembre del año en curso, por ser contrario a la constitución, la ley y el derecho; de acuerdo a las siguientes:

1. en auto del 12 de septiembre de 2016., el despacho corre traslado de la liquidación del crédito presentado por la parte actora, de conformidad con el art 110 del código general del proceso, que obra en los folios 407 al 419.
2. Oportunamente se presentó la objeción a la liquidación del crédito. Así mismo, el 24 de enero del 2017 el proceso entra al despacho, sale nuevamente el 27 de noviembre del mismo año.
3. Oteando el proceso, en agosto 11 de 2017, mientras el proceso se encontraba al despacho, la parte demandante presenta nuevamente la liquidación del crédito, esta vez, agregando el estado de cuenta expedido por el administrador del edificio. Además, incorporo las cuotas hasta agosto de 2017
4. A pesar, que la liquidación la realizo el juzgado; La decisión se basó teniendo en cuenta la liquidación aportada con posterioridad, (folios 529 a 552). por ende, se tuvo en cuenta las cuotas hasta el mes de agosto de 2017, como también, el certificado expedido por el administrador. Nótese que ni el titulo ni las cuotas hasta el mes de agosto se encontraba en la liquidación que fue objeto de la objeción, fl 409 al 419.
   Es decir, aquí se le niega a mi poderdante el derecho de contradicción y de defensa sobre estos hechos.
5. la liquidación aportada en agosto 11 del 2017.tenida en cuenta por el juzgado **se omitió la etapa procesal contemplada en el artículo 110 del código general del proceso**.
6. El proceso se divide en etapas que son de estricto cumplimiento, por lo tanto no se pueden omitir, ni obviar.es decir, debe hacerse de acuerdo al debido proceso.

Por lo anterior. Solicito se declare la ilegalidad del auto que aprueba la liquidación del crédito por No haberse dado el trámite que contempla el artículo 110 en concordancia con el art 446 numeral 2 del código general del proceso.

Cordialmente

JAIME SERNA GIRALDO
C.C. No. 79 490 845 Bf
T.P. No. 111 626 CSJ


BOGOTA
Bogotá, D.C.
17 ENE. 2018

T
64

Señor:

JUEZ CINCUENTA Y CINCO (55) CIVIL MUNICIPAL

36095 19-DEC-'17 12:30

Ciudad.

JUZG 55 CIVIL M.PAL

JUZG 55 CIVIL M.PAL

Proceso **Ejecutivo No. 2003-1500**
DEMANDANTE: EDIFICIO SAN JORGE
DEMANDADO: JOSE JESUS SERNA Y OTRO

JAIME SERNA GIRALDO., identificado con C.C. No.79'490.845 expedida en Bogotá, mayor de edad, domiciliado en esta, con tarjeta profesional No 111626 del C.S. de la J., obrando como apoderado de la parte demandada dentro del proceso de referencia, con el acostumbrado respeto manifiesto que mi poderdante el señor JOSE JESUS SERNA MORALES., identificado con C.C. 2901865 expedida en Bogotá, **falleció**, así mismo, apenas este a disposición el registro de defunción lo allegare al juzgado.

Cordialmente

JAIME SERNA GIRALDO
C.C. No.79490845
T.P. No. 111626


M-2 ENE. 2003
(21

REPÚBLICA DE COLOMBIA

RAMA JUDICIAL

JUZGADO CINCUENTA Y CINCO CIVIL MUNICIPAL

Bogotá D.C, Quince (15) de Junio de Dos mil Dieciocho (2018).

Proceso No 11001400305520030150000

Se **RECHAZA DE PLANO** el recurso de reposición formulado en contra del auto de fecha 24 de noviembre de 2017 (fl. 635 a 638) como quiera que a voces del artículo 446 del CGP., numeral 3°, el recurso de reposición no es procedente dado que contra el auto que aprueba o modifica la liquidación del crédito, solo procede el recurso de apelación, suplica que para este caso debe **DENEGARSE** toda vez que este es un asunto de única instancia, y para esta clase de procesos el recurso de alzada no está contemplado expresamente en la ley ni tampoco está autorizado en norma especial.

NOTIFÍQUESE(3),

MARGARETH ROSALIN MURCIA RAMOS

Juez

JUZGADO 55 CIVIL MUNICIPAL

Por anotación en estado No. 090 de fecha fue notificado el auto anterior.
Fijado a las 8:00 A.M.

CARLOS EDGAR GAITANO SALCEDO
El secretario

Eht

644

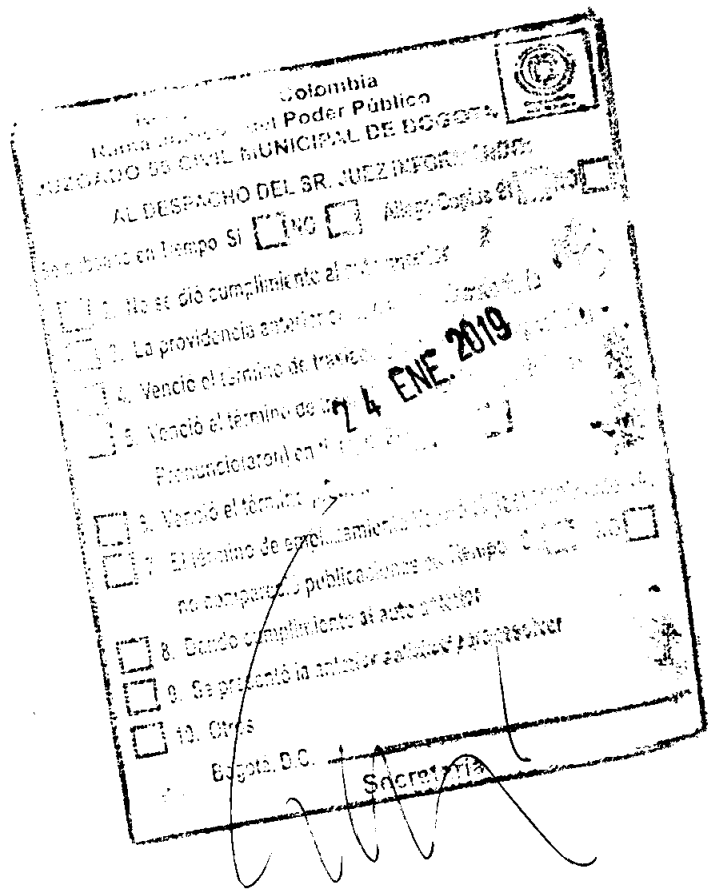
Colombia
Poder Público
JUZGADO 56 CIVIL MUNICIPAL DE BOGOTA
AL DESPACHO DEL SR. JUEZ INFORME
24 ENE. 2019
Secretaria

652

REPÚBLICA DE COLOMBIA

RAMA JUDICIAL

JUZGADO CINCUENTA Y CINCO CIVIL MUNICIPAL

Bogotá D.C, 25 ENE 2019

Proceso No 1100140030552003 01500 00

Se solicita a la signataria del escrito que antecede (f.648), que aclare su petición, toda vez que en auto de fecha 20 de enero de 2015 visto a folio 37 del cuaderno tres, se relevó del cargo al secuestre RICARDO HERNANDEZ CERON y se nombró a la INMOBILIARIA CONTACTOS EL SOL, razón por la que se elaboró el Despacho Comisorio No.129 para que le fueran entregadas las oficinas 502, 505 y 504, el cual fue devuelto por la Inspección TERCERA "C" DISTRITAL DE POLICIA, como se avista a folios 329 a 338 de la presente encuadernación, sin diligenciar.

Respecto del inmueble con folio 50C-0158311 que corresponde a la oficina 402, debe señalarse que con fecha 23 de enero de los corrientes, fue retirado el Despacho Comisorio No. 005 de fecha 22 de enero de2019, para su entrega.

NOTIFÍQUESE,

MARGARETH ROSALIN MURCIA RAMOS
Juez

JUZGADO 55 CIVIL MUNICIPAL

Por anotación en estado No. 008 de fecha 28 ENE 2019 fue notificado el auto anterior.
Fijado a las 8:00 A.M.

CARLOS EDGAR GALEANO SALCEDO
El secretario

Csl.



651

Cerrar Sesión

USUARIO:	ROL:	CUENTA JUDICIAL:	DEPENDENCIA:	REPORTA A:	ENTIDAD:	REGIONAL:		
SPINEDAS	CSJ AUTORIZA FIRMA ELECTRONICA	110012041055	110014003055 JUZ 055 CIVIL MUNICIPAL BOGOTA	DIRECCION SECCIONAL BOGOTA	RAMA JUDICIAL DEL PODER PUBLICO	BOGOTA	FECHA ACTUAL:	22/02/2019 11:43:36 AM
							ÚLTIMO INGRESO:	22/02/2019 11:23:22 AM
							CAMBIO CLAVE:	14/02/2019 15:14:44
							DIRECCIÓN IP:	190.217.24.4

Inicio | Consultas | Transacciones | Administración | Reportes | Pregúntame

Consulta General de Títulos

No se han encontrado títulos asociados a los filtros o el juzgado seleccionado

IP: 190.217.24.4
Fecha: 22/02/2019 11:43:31 a.m.

Elija la consulta a realizar

POR NÚMERO DE IDENTIFICACIÓN DEMANDADO

Seleccione el tipo de documento

CEDULA

Digite el número de identificación del demandado

2901865

¿Consultar dependencia subordinada? ○ Si ◉ No

☐ Elija el estado

SELECCIONE..

☐ Elija la fecha inicial Elija la fecha Final

Consultar

Copyright © Banco Agrario 2012

Versión: 1.7.4

504

652

JUZGADO SEPTIMO CIVIL MUNICIPAL DE DESCONGESTION
BOGOTA D.C. CRA 10 NO. 14-335

DILIGENCIA DE SECUESTRO (X) EMBARGO ( ) D. C No. 243 Proceso No.03-1500 Hipotecario ( ) Ejecutivo (X) Mixto ( ) Ordinario ( ) Otro ( ) Juzgado Civil municipal (60) Familia ( ) circuito ( ) otro ( ).
DE EDIFICIO SAN JORGE Vs. MARIA B. CLEMENCIA CAVIEDA Y OTRO

En Bogotá, D. C. a los cuatro (4) días del mes de Octubre dos mil once (2011), día y hora señalados en auto de fecha anterior, el suscrito Juez Séptimo Civil Municipal de Descongestión, en asocio de su auxiliar judicial, se constituyó en audiencia pública a fin de llevar a cabo la diligencia programada. Comparece el abogado (a) LUZ STHELLA ENRIQUEZ MORENO

con C.C. No 41.649.622 de Bogotá y T. P No 44.203 Del CSJ, en su calidad de apoderado (a) de la parte actora (XX) o en sustitución (XX) conforme al poder que se anexa y para quien el despacho le reconoce personería. Igualmente comparece el secuestre designado por el comitente ( ), por este despacho (X) o al inicio de la diligencia ( ), señor (a) Ricardo Hernandez Cerón con C.C.No. 16.731.231 de Cali quien bajo la gravedad del juramento promete cumplir bien y fielmente con los deberes que el cargo le impone. Manifiesta que está residenciado en la Calle 37 Sur No. 39B-46 con teléfono No 3203620880 poseer bodega en la misma dirección y donde recibe todo tipo de notificación. Seguidamente nos trasladamos al sitio donde debe llevarse a cabo la diligencia, esto es, en la Cra 6 No 12C-27, donde somos atendidos por NORMA CONSTANZA GALINDO con C. C. No. 36.257.338 quien manifiesta ser secretaria del consejo de administración, seguidamente se procede a alinderar e identificar el inmueble así:: NORTE:. (OFICINA No. 504) Colinda con la oficina No 505, SUR, colinda con la oficina 503, ORIENTE, que es su frente con holl de acceso y azotea que da a la cra 6, OCCIDENTE, con inmubeble construido de la misma manzana y sector parte posterior, CENIT, con la cubierta del edificio, NADIR, placa de concreto que lo separa del cuarto piso se trata de una oficina No. 504 con una area de 34, 20 Mts cuadrados según la documentación aportada y sin servicios, en mal estado de conservación completamente abandonada y cuenta con puerta y reja de entrada. pisos en caucho, paredes y techos estucados y pintados y en muy mal estado, en general en mal estado de conserva ción. No habiendo oposición por decidir el juzgado DECLARA LEGALMETE SEC UESTRADA LA OEICINA CON FZ.M.I. No. 50C-345437 y de la misma se hace ENT EGA AL SECUESTRE QUIEN manifiesta: recibo en forma real y material el inmueble cautelado por el juzgado y procedo a su administración y oportunamente rendiré informes al juzgado comitente. " como honorarios la parte actora cancela en este momento la suma de diez S.M.D.L.V. al secuestro. No siendo otro el motivo de la presente diligencia se termina y firma como aparece.

El Juez,

ARIEL VENEGAAS ARANGO

La apoderada actora

LUZ STHELLA ENRIQUEZ MORENO

El secuestre

RICARDO HERNANDEZ CERON

Quien atiende la diligencia

CUENTA DE COBRO No. 2-5437

CONJUNTO RESIDENCIAL MULTIFAMILIARES VILLA ADRIANA

DEBE A:

AFINEMP SAS
NIT: 900,354,069-1

POR CONCEPTO DE: HONORARIOS SEGÚN PACTO CONTRATO DE SERVICIOS SOBRE LOS SIGUIENTES CASOS:

EXPEDIENTE	Nº INMUEBLE	NOMBRE/ APELLIDO	FECHA PAGO DEUDOR	VALOR DE PAGO DEUDOR	% HONORARIOS	HONONARIOS Y/O GASTOS	FECHA ACTUAL	MESES MORA	% INTERES	VALOR INTERES	ESTADO DEL CASO	ESTADO DE LA CUENTA DE COBRO
404-05	18-101	JOSE CARO	01/01/2013	$ 1.865.000	10%	$ 186.500	27/01/2014	12,87	2,5%	$ 59.991	ABONO	DEBE
TOTAL				$ 1.865.000		$ 186.500				$ 59.991	VALOR TOTAL	$ 246.491

Cordialmente,

SANDRA SUAREZ
Contabilidad

RC
FECHA

Recibi Paz 29/2014
Rosa Nelba Luaces

BOGOTA D.C. 22/02/2013

NOTA: RECUERDE QUE A LOS HONORARIOS PAGADOS POR LOS DEUDORES, NO SE LES DEBE PRACTICAR RETENCION FUENTE DEC 3050-97 ART.29 Y DEC
POR FAVOR CONSIGNAR EN LA CUENTA DE AHORROS Nº 007400674334 DE BANCO DAVIVIENDA A NOMBRE DE AFINEMP S.A.S. Y ENVIAR COPIA
EMAIL afinemp@afinemp.com O AL FAX Nº 2827773 Y 2840306

ELABORO: LN
DESCARGO:

JUZGADO SEPTIMO CIVIL MUNICIPAL DE DESCONGESTION
BOGOTA D.C. CRA 10 NO. 14-33

DILIGENCIA DE SECUESTRO (X) EMBARGO ( ) D. C. No. 422 Proceso No03-1500 Hipotecario ( ) Ejecutivo (X) Mixto ( ) Ordinario ( ) Otro ( ) Juzgado Civil municipal (60) Familia ( ) circuito ( ) otro ( ).

DEEDIFICIO SAN JORGE Vs. MARIA CLEMENCIA GAVIRIA Y OTRO.

En Bogotá, D. C. a los Cuatro (4) dias del mes de Octubre dos mil once (2011), dia y hora señalados en auto de fecha anterior, el suscrito Juez Septimo Civil Municipal de Descongestión, en asocio de su auxiliar judicial, se constituyó en audiencia pública a fin de llevar a cabo la diligencia programada. Comparece el abogado (a) STELLA HENRIQUEZ MORENO de Bogotá con C.c. No 41.649.622 y T. P No.44.203 Del CSJ. en su calidad de apoderado (a) de la parte actora ( ) o en sustitución (X) conforme al poder que se anexa y para quien el despacho le reconoce personeria. Igualmente comparece el secuestre designado por el comitente ( ). por este despacho (X) o al inicio de la diligencia ( ), señor (a) Ricardo Hernandez Cerón de Cali con C.C.No. 16.731.231 quien bajo la gravedad del juramento promete cumplir bien y fielmente con los deberes que el cargo le impone. Manifiesta que está residenciado en la Cll 37 Sur No. 39B-46 poseer bodega en la misma dirección y donde recibe todo tipo de notificación. Seguidamente nos con Teléfono No 3203620880 trasladamos al sitio donde debe llevarse a cabo la diligencia, esto es, en la Cra 6 B. 12-27, donde somos atendidos por el señor FABIAN RENE BENAVIDES PRIETO con C.C. No. 79.492.011 de Bogotá quien manifiesta ser - presidente de la junta del edificio. seguidamente se procede a - a linderar e identificar los inmuebles demarcados con números - 502, 505 y 402, (OFICINA 502,) NORTE: Con la oficina 503, SUR, con la oficina 501, ORIENTE, con holl de ingreso y terraza que da a la Cra 6 y que corresponde qa la entrda principal y frente de la oficina, OCCIDENTE, inmueble construido dela misma manzana y sec tor, CENIT, con la cubierta del edificio, NADIR, placa de concre to que lo separa del cuarto piso, se trata de una oficina con un area aproximada de 22.60 Mtrs según documentación a portada, pi- sos en tapete, paredes y techos estucados y pintados, cuenta con servicio de luz, en regular estado de conservación y en la actua lidad se encuentra arrendada. (OFICINA 505,) NORTE, con la oficina No. 506, SUR , con la oficina 504, ORIENTE, con holl de acceso y terraza que da a la Cra 6 y entrada principal, OCCIDENTE, inmue ble construido de la misma manzana y sector, pisos en tableta, - paredes y techos estucados y pintadas y espacio para un closet, según la document ción aportada con un area de 26.80 Mts cuadrados CENIT. con la cubierta del edificio, NADIR, placa de concreto que lo separa deel cuarto piso, no cuenta con sino con el servicio públi co de luz en la actualidad se encuentra desocupada y en muy mal- estado de conservación. (OFICINA No. 402,) NORTE. con pared que la- separa de la oficina 403, SUR, con pared que la separa de la ofi- cona 401, ORIENTE, vacio que da a la Cra 6 que es su entrada - principal, OCCIDENTE, con holl comunal con escaleras del mismo e- dificio, CENIT, Con placa de concreto que la separa del quinto pi so, NADIR, placa de concreto que lo separa del tercer piso, Se tra ta de una oficina con una area de 22.68 Mts apgún documentación. - paredes estucadas y pintadas, pisos en alfombra, cuenta con el ser vicio de energía, el inmueble se encuentra en mal estado de co- vación. No habiendo oposición legal pordecidir el juzgado DE

Señor
JUEZ 22 DE PEQUEÑAS CAUSAS Y COMPETENCIAS MULTIPLES DE BOGOTÁ
E. S. D.
a quien le corresponda

REF.: EJECUTIVO SINGULAR 2010 - 1172
DEMANDANTE: AGRUPACIÓN DE VIVIENDA 3C TUCURINCA P.H.
DEMANDADO: NELLY MALAVER MALAVER
Juzgado De Origen: JUZGADO 19 CIVIL MUNICIPAL DE BOGOTA

MARINA DEL CARMEN TROYA ZARAMA, mayor de edad, vecina y domiciliada en esta ciudad, identificada como aparece al pie de mi firma, actuando en calidad de apoderada de la parte actora dentro del proceso de la referencia, por medio del presente escrito solicito a usted se sirva a decretar:

1. La terminación del proceso por pago total de la obligación.
2. Disponga la elaboración de los oficios correspondientes si hay lugar.
3. Ordenar el Archivo del Expediente.

Del Señor Juez,

MARINA DEL CARMEN TROYA ZARAMA
C.C. No. 41.623.714 de Bogotá
T.P. No. 27.997 Del C.S. de la J.

INICIO Rama Judicial Consejo Superior de la Judicatura República de Colombia **Consulta De Procesos** AYUDA

Consulta de Procesos 2003-1500

Seleccione donde esta localizado el proceso
Ciudad: BOGOTA, D.C.
Entidad/Especialidad: TRIBUNAL SUPERIOR DE BOGOTA - SALA CIVIL

Aquí encontrará la manera más fácil de consultar su proceso.

Seleccione la opción de consulta que desee:
Número de Radicación

Número de Radicación 11001310301020180034501

Consultar Nueva Consulta

Detalle del Registro

Fecha de Consulta : Jueves, 20 de Septiembre de 2018 - 12:39:38 P.M. Obtener Archivo PDF

Datos del Proceso

Información de Radicación del Proceso

Despacho	Ponente
000 Tribunal Superior - Civil	RICARDO ACOSTA BUITRAGO

Clasificación del Proceso

Tipo	Clase	Recurso	Ubicación del Expediente
Especial	Tutelas	Impugnación Tutela	Corte Constitucional

Sujetos Procesales

Demandante(s)	Demandado(s)
- JAIME SERNA GIRALDO	- JUZGADO 55 CIVIL MUNICIPAL DE BOGOTA

Contenido de Radicación

Contenido

Actuaciones del Proceso

Fecha de Actuación	Actuación	Anotación	Fecha Inicia Término	Fecha Finaliza Término	Fecha de Registro
23 Aug 2018	ENVIO CORTE CONSTITUCIONAL	FECHA SALIDA:23/08/2018,OFICIO:2908 ENVIADO A: - 010 - CIVIL - CIRCUITO - BOGOTÁ D.C.			23 Aug 2018
26 Jul 2018	CONFIRMA TUTELA				26 Jul 2018
23 Jul 2018	AL DESPACHO POR REPARTO TUTELA 2A INSTANCIA		23 Jul 2018	21 Aug 2018	19 Jul 2018
19 Jul 2018	REPARTO DEL PROCESO	A LAS 19:19:55 REPARTIDO A:RICARDO ACOSTA BUITRAGO	19 Jul 2018	19 Jul 2018	19 Jul 2018
19 Jul 2018	RADICACIÓN DE PROCESO	ACTUACIÓN DE RADICACIÓN DE PROCESO REALIZADA EL 19/07/2018 A LAS 19:16:53	19 Jul 2018	19 Jul 2018	19 Jul 2018

Imprimir

aquí

[redacted]

407
655

REPUBLICA DE COLOMBIA

RAMA JUDICIAL DEL PODER PÚBLICO
JUZGADO DÉCIMO CIVIL DEL CIRCUITO

Bogotá D.C., once (11) de julio de dos mil dieciocho (2018)

REFERENCIA: ACCIÓN de TUTELA No. 11001310301020180034500 de Jaime Serna Giraldo contra Juzgado 55 Civil Municipal de Bogotá.

Se procede a resolver por parte de esta autoridad la acción de tutela del epígrafe.

1. ANTECEDENTES

1.1. El ciudadano Jaime Serna sostiene que el juzgado accionado vulneró sus derechos fundamentales al debido proceso, defensa y de imparcialidad en las actuaciones procesales, en aras de su protección solicita se ordene al juzgado efectuar el *"respectivo control de legalidad en las actuaciones ilegales separando de todo efecto jurídico que va en contravía a la legalidad procesal de este asunto y en especial separa de todo efecto jurídico el auto del 24 de noviembre de 2017 (...) para que la liquidación sólo contemple la obligación comprendida hasta la sentencia proferida en el año 2007 sin que pueda válidamente incluirse cuotas posteriores a ella"*

1.2. Como fundamento fáctico de su pretensión, informó en lo medular que el edificio San Jorge PH instauró acción ejecutiva singular de mínima cuantía en contra de José Jesús Serna Morales y de la María Clemencia Gaviria con el objeto de recaudar cuotas de administración que conoció el Juzgado 60 Civil Municipal de Bogotá que profirió sentencia el 19 de febrero de 2017 favorable a la parte actora. Aduce que en auto de fecha 26 de julio de 2016 el juzgado requirió a las partes para presentar la liquidación del crédito, por lo cual la parte actora presentó liquidación, que fue objetada.

Aduce que en auto del 24 de noviembre de 2017 el Juzgado 55 Civil Municipal no aprueba ninguna de las liquidaciones aportadas por las

partes, efectuando una liquidación del crédito de oficio, donde agrega el certificado expedido por el administrador, indicando que dicho documento brillaba por su ausencia desde la presentación de la demanda y en la liquidación anterior, por lo considera la liquidación realizada por el despacho accionado es contraria a la constitución y la ley.

Advierte que el auto del 24 de noviembre de 2017 constituye vía hecho por las siguientes razones: i)si bien la liquidación se realizó de oficio, la decisión se basó teniendo en cuenta una liquidación nueva y en esta se omitió la etapa procesal contemplada en el artículo 446 numeral 2 y 110 el CGP; ii) aprobó el juzgado cuotas de administración después de la sentencia con base en los artículos 625 numeral 4 y 88 del CGP, aplicando retroactivamente la ley para modificar sin razón alguna la sentencia.

2. TRÁMITE PROCESAL

2.1. El Juzgado admitió la demanda el 29 de junio de 2018, donde se dispuso correr traslado al accionado por el término de dos (2) días para que ejerciera su derecho a la defensa, vinculando al juzgado Sesenta Civil Municipal de esta ciudad. (folio 30).

2.2. El vinculado Juzgado 60 Civil Municipal de Bogotá informó que el proceso sobre el cual recae la acción de tutela fue remitido al Juzgado 55 Civil Municipal en virtud del Acuerdo PSAA15-10300 en marzo del año 2015.

El titular del Juzgado 55 Civil Municipal de Bogotá señaló que el proceso ejecutivo singular No. 2003-1500 se formuló por el edificio San Jorge contra Jesús Serna Morales y María Gaviria donde el accionante Jaime Serna Giraldo actúa como heredero del demandado al tenor de lo dispuesto en el artículo 68 CGP e incidentante en desembargo, no siendo parte dentro de la actuación principal donde se discute el valor de la liquidación de crédito que ahora somete a revisión en sede constitucional.

Agrega que mediante auto del 20 de octubre de 2003 se libró mandamiento por pago de cuotas de administración vencidas y por las

que se llegaren a causar en lo sucesivo, mediante sentencia del 19 de febrero de 2007 se definió por el Juzgado 60 Civil Municipal la instancia respectiva, ordenando seguir adelante la ejecución en contra de los demandados en los términos del mandamiento de pago por las oficinas 501, 502, 504, 505 y 506 y en contra de la señora María Gaviria en los términos del mandamiento de pago por la oficina 402.

Indica que la parte actora presentó liquidación del crédito, la cual fue objetada por el demandado José Jesús Serna Morales y para ello presentó la liquidación alternativa en la que expuso errores, procedimiento que dio lugar a resolver la discrepancia, que teniendo en cuenta el tránsito de legislación dispuesto en el numeral 4º del artículo 625 del CGP que operaba en el caso bajo examen, se dio aplicación al artículo 88 del CGP liquidando las cuotas de administración causadas hasta el cumplimiento de la sentencia definitiva, la cual desde el 19 de febrero de 2007 aún no ha sido cumplida por la parte pasiva como quiera que las obligaciones ejecutadas no se advierten canceladas.

Afirma que el despacho apoyado en unas certificaciones de deuda obrantes a folios 529 a 552 arrimadas al expediente por la demandante mientras este se encontraba al despacho para resolver lo pertinente, procedió a elaborar la liquidación del crédito respecto de las cuotas ordenadas en el mandamiento de pago y las causadas hasta la fecha del 31 de octubre de 2017 de cada una de las oficinas objeto de la demanda, como quiera que la elaborada no incluía el valor del capital correspondiente a las cuotas de administración señaladas en la demanda y en el mandamiento de pago ya que iniciaba a liquidar el crédito desde el mes de julio de 2011 sin tener en cuenta que en el expediente no había liquidación anterior que hubiera sido aprobada por autoridad judicial, de otra parte la liquidación presentada por el extremo pasivo no incorporó las cuotas de administración causadas con posterioridad al mes de septiembre de 2003 hasta el cumplimiento de la sentencia.

Refiere que procedió a la elaboración de la liquidación del crédito teniendo en cuenta las cuotas de administración reclamadas con la demanda, así como las cuotas causadas desde la fecha de presentación

de la misma hasta el mes de agosto de 2017 sumas a las que les cuantifico el interés moratorio, en tal sentido mediante auto del 24 de noviembre de 2017 aprobó el crédito en la suma de $141.558.930, 01 a cargo de los demandados. Finalmente subraya que la acción de tutela no procede contra providencias o actuaciones judiciales a menos que el administrador de justicia incurra en vía de hecho, situación que no acontece en el presente caso por lo cual debe ser negado el amparo invocado en su contra.

3. CONSIDERACIONES

3.1. La acción de tutela está constituida como un instrumento jurídico de carácter subsidiario, que pretende brindar a las personas la posibilidad de acudir a la justicia de manera informal, buscando la protección en forma inmediata y directa a través de un procedimiento preferente y sumario, de los derechos constitucionales fundamentales que considere vulnerados, en todos aquellos eventos en los que el afectado no disponga de otros medios de defensa judicial, o de los recursos que de ellos se derivan. Así, entonces, esta acción no busca remplazar los procesos ordinarios o especiales ni es una instancia adicional a las ya existentes, pues su propósito específico es el de otorgar a la persona una protección efectiva y actual pero supletoria de sus derechos constitucionales fundamentales.

Valga destacar que la acción de tutela, no fue creada para constituirse en una instancia adicional o alternativa a la que corresponde al juez natural, ni para comparar la valoración que de las pruebas hiciera el juez de conocimiento frente a la valoración que de las mismas hiciere la parte interesada, por más ponderadas que parecieren, pues sería inmiscuirse en la órbita funcional del juez. Recuérdese que el juez constitucional aun siendo como en este caso superior funcional del Juez Civil Municipal en sus materias ordinarias, no puede fungir como juez de segunda instancia, sino como juez constitucional en sus excepcionales potestades.

Este Despacho luego del análisis de las decisiones de las que se duele el accionante y del que dan cuenta las piezas procesales aportadas, no vislumbra que se haya incurrido por parte del Juzgado accionado una situación constitutiva de vía de hecho o de causal de procedencia de la misma que constituya un apartamiento grosero del ordenamiento.

3.2. La censura que se propone no está llamada a prosperar toda vez que la acción de la tutela, por regla general, no resulta apta para controvertir providencias judiciales, dado que los procesos no deben ser perturbados, interferidos o modificados por un juez ajeno, pues la función pública de administrar justicia debe cumplirse conforme a los designios trazados por el constituyente, en forma independiente, desconcentrada y autónoma, desde luego que con sujeción al imperio de la ley (artículos 228 y 230 de la Constitución), para efectos de garantizar la confianza de los ciudadanos en tan delicada labor.

Téngase en cuenta que el amparo deprecado deviene improcedente, pues ha de recordarse que la tutela no es el estadio procesal idóneo para discutir las cuestiones propias del proceso ejecutivo, como en este caso respecto de la elaboración de la liquidación del crédito que incluyó cuotas posteriores a la sentencia proferida en el año 2017, obsérvese que el auto objeto de reparo de fecha 24 de noviembre de 2014 se profirió en cumplimiento de las normas que rigen la materia, respecto del cual el accionante interpuso recurso de reposición en subsidio apelación, no obstante fue rechazada de plano en virtud del artículo 446 del CGP , así mismo se denegó la apelación al tratarse de un proceso de única instancia, por lo que no existe un criterio jurídico irrazonable para impetrar el amparo constitucional.

Así las cosas, la mediación por parte del juez de tutela sería de mayor impertinencia en casos como el que ahora ocupa la atención, en el que, de una parte, se acude al mecanismo constitucional para fustigar una decisión proferida en un proceso de única instancia y de otra, donde se observa que la actuación surtida, muestra sin asomo de duda que el

funcionario accionado actuó con total apego a las normas que rigen el trámite del proceso ejecutivo.

De otro lado se precisa que la acción de tutela no es el escenario procesal para debatir controversias de índole diferente al constitucional y no se puede disfrazar la pretensión con supuestas vulneraciones a derechos fundamentales.

3.3. Puestas de ese modo las cosas y sin hacer mayores consideraciones, se negará el amparo constitucional implorado por el accionante.

DECISIÓN

En mérito de lo expuesto la suscrita **JUEZ DÉCIMA CIVIL DEL CIRCUITO DE BOGOTÁ**, administrando justicia en nombre de la República y por autoridad de la ley,

RESUELVE

PRIMERO: NEGAR la acción de tutela incoada por Jaime Serna Giraldo, conforme lo expuesto en la parte motiva de este fallo.

SEGUNDO: REMITIR el expediente a la H. Corte Constitucional, dentro de los términos señalados en el artículo 31 del Decreto 2591 de 1991, en el evento en que no sea impugnado este fallo y una vez libradas las comunicaciones respectivas.

NOTIFÍQUESE y CÚMPLASE,

LIGIA DEL CARMEN HERNANDEZ PEREZ
JUEZ

Rama Judicial
Consejo Superior de la Judicatura
República de Colombia

Consulta De Procesos

Fecha de Consulta : Jueves, 28 de Febrero de 2019 - 08:04:49 A.M.

Número de Proceso Consultado: 11001400306020030150000

Ciudad: BOGOTA, D.C.

Corporacion/Especialidad: JUZGADOS CIVILES MUNICIPALES DE BOGOTA(CRA 10)

Datos del Proceso

Información de Radicación del Proceso

Despacho	Ponente
060 Juzgado Municipal - CIVIL	RONALD ZULEYMAN RICO SANDOVAL

Clasificación del Proceso

Tipo	Clase	Recurso	Ubicación del Expediente
De Ejecución	Ejecutivo Singular	Sin Tipo de Recurso	Entidad externa

Sujetos Procesales

Demandante(s)	Demandado(s)
- EDIFICIO SAN JORGE PROPIEDAD HORIZONTAL	- JOSE JESUS SERNA MORALES - MARIA CLEMENCIA GAVIRIA BARRAGAN

Contenido de Radicación

Contenido

Actuaciones del Proceso

Fecha de Actuación	Actuación	Anotación	Fecha Inicio Término	Fecha Finaliza Término	Fecha de Registro
06 Mar 2015	ENVÍO EXPEDIENTE	SE REMITE PROCESO A REPARTO EN VIRTUD DEL ACUERDO PSAA-2015-1003 DE FECHA 25 DE FEBRERO DE 2015, PAQUETE 60.			06 Mar 2015
20 Jan 2015	FIJACION ESTADO	ACTUACIÓN REGISTRADA EL 20/01/2015 A LAS 10:04:37.	22 Jan 2015	22 Jan 2015	20 Jan 2015
20 Jan 2015	AUTO NOMBRA AUXILIAR DE LA JUSTICIA	TELEGRAMAS, RECONOCE PERSONERIA, CORRE TRASLADO LIQUIDACION E INCIDENTE			20 Jan 2015
16 Jan 2015	AL DESPACHO				16 Jan 2015
15 Jan 2015	RECEPCIÓN MEMORIAL	SOLICITUD			15 Jan 2015
10 Oct 2014	RECEPCIÓN MEMORIAL				10 Oct 2014
06 Oct 2014	ENVÍO COMUNICACIONES				06 Oct 2014
29 Sep 2014	FIJACION ESTADO	ACTUACIÓN REGISTRADA EL 29/09/2014 A LAS 13:36:07.	01 Oct 2014	01 Oct 2014	29 Sep 2014
29 Sep 2014	AUTO DECIDE RECURSO	TELEGRAMAS			29 Sep 2014
29 Sep 2014	FIJACION ESTADO	ACTUACIÓN REGISTRADA EL 29/09/2014 A LAS 13:34:57.	01 Oct 2014	01 Oct 2014	29 Sep 2014
29 Sep 2014	AUTO REQUIERE	TELEGRAMAS			29 Sep 2014
10 Sep 2014	MEMORIAL AL DESPACHO				10 Sep 2014
08 Sep 2014	AL DESPACHO				08 Sep 2014
26 Aug 2014	TRASLADO REPOSICIÓN - ART. 349		27 Aug 2014	28 Aug 2014	25 Aug 2014

	MEMORIAL				
09 Jul 2014	TELEGRAMA				09 Jul 2014
01 Jul 2014	FIJACION ESTADO	ACTUACIÓN REGISTRADA EL 01/07/2014 A LAS 09:19:51.	03 Jul 2014	03 Jul 2014	01 Jul 2014
01 Jul 2014	AUTO ORDENA CORRER TRASLADO				01 Jul 2014
01 Jul 2014	FIJACION ESTADO	ACTUACIÓN REGISTRADA EL 01/07/2014 A LAS 09:18:42.	03 Jul 2014	03 Jul 2014	01 Jul 2014
01 Jul 2014	AUTO PONE EN CONOCIMIENTO				01 Jul 2014
20 Jun 2014	AL DESPACHO				20 Jun 2014
12 Jun 2014	RECEPCIÓN MEMORIAL	SOL REQUERIR SECUESTRE			12 Jun 2014
12 Jun 2014	RECEPCIÓN MEMORIAL	SOLICITUD.			12 Jun 2014
26 May 2014	TELEGRAMA				26 May 2014
15 May 2014	OFICIO ELABORADO	1004			15 May 2014
29 Apr 2014	OFICIO ELABORADO	1004			29 Apr 2014
04 Apr 2014	FIJACION ESTADO	ACTUACIÓN REGISTRADA EL 04/04/2014 A LAS 15:54:23.	08 Apr 2014	08 Apr 2014	04 Apr 2014
04 Apr 2014	AUTO ORDENA OFICIAR	OFICIOS			04 Apr 2014
04 Apr 2014	FIJACION ESTADO	ACTUACIÓN REGISTRADA EL 04/04/2014 A LAS 15:53:28.	08 Apr 2014	08 Apr 2014	04 Apr 2014
04 Apr 2014	AUTO PONE EN CONOCIMIENTO				04 Apr 2014
20 Feb 2014	AL DESPACHO				20 Feb 2014
22 Jan 2014	RECEPCIÓN MEMORIAL	SOLICITUD			22 Jan 2014
12 Dec 2013	RECEPCIÓN MEMORIAL	DESCORRE TRASLADO			12 Dec 2013
06 Nov 2013	FIJACION ESTADO	ACTUACIÓN REGISTRADA EL 06/11/2013 A LAS 15:55:38.	09 Dec 2013	09 Dec 2013	06 Nov 2013
06 Nov 2013	AUTO PONE EN CONOCIMIENTO				06 Nov 2013
06 Nov 2013	FIJACION ESTADO	ACTUACIÓN REGISTRADA EL 06/11/2013 A LAS 15:55:21.	09 Dec 2013	09 Dec 2013	06 Nov 2013
06 Nov 2013	AUTO DECIDE INCIDENTE				06 Nov 2013
06 Nov 2013	FIJACION ESTADO	ACTUACIÓN REGISTRADA EL 06/11/2013 A LAS 15:53:21.	09 Dec 2013	09 Dec 2013	06 Nov 2013
06 Nov 2013	AUTO ORDENA CORRER TRASLADO				06 Nov 2013
05 Jun 2013	AL DESPACHO				05 Jun 2013
31 May 2013	RECEPCIÓN MEMORIAL	SOL REQUERIR SECUESTRE .R..			31 May 2013
15 May 2013	ACTA AUDIENCIA	SE RECEPCIONARON TESTIMONIOS			27 May 2013
02 May 2013	RECEPCIÓN MEMORIAL	APORTA AVALUO ..R			02 May 2013
17 Apr 2013	FIJACION ESTADO	ACTUACIÓN REGISTRADA EL 17/04/2013 A LAS 10:51:53.	19 Apr 2013	19 Apr 2013	17 Apr 2013
17 Apr 2013	AUTO PONE EN CONOCIMIENTO				17 Apr 2013
17 Apr 2013	FIJACION ESTADO	ACTUACIÓN REGISTRADA EL 17/04/2013 A LAS 10:51:32.	19 Apr 2013	19 Apr 2013	17 Apr 2013

17 Apr 2013	FIJACION ESTADO	ACTUACIÓN REGISTRADA EL 17/04/2013 A LAS 10:51:14.	19 Apr 2013	19 Apr 2013	17 Apr 2013
17 Apr 2013	AUTO FIJA FECHA AUDIENCIA Y/O DILIGENCIA	TELEGRAMA			17 Apr 2013
06 Mar 2013	AL DESPACHO				06 Mar 2013
14 Feb 2013	RECEPCIÓN MEMORIAL	SOLICITUD DE ART 519			14 Feb 2013
14 Feb 2013	RECEPCIÓN MEMORIAL	AVALUO			14 Feb 2013
11 Feb 2013	RECEPCIÓN MEMORIAL	SOLICITUD			11 Feb 2013
04 Feb 2013	RECEPCIÓN MEMORIAL	SOLICITUD			04 Feb 2013
31 Jan 2013	FIJACION ESTADO	ACTUACIÓN REGISTRADA EL 31/01/2013 A LAS 11:34:38.	04 Feb 2013	04 Feb 2013	31 Jan 2013
31 Jan 2013	AUTO ORDENA CORRER TRASLADO	TERMINOS			31 Jan 2013
31 Jan 2013	FIJACION ESTADO	ACTUACIÓN REGISTRADA EL 31/01/2013 A LAS 11:34:12.	04 Feb 2013	04 Feb 2013	31 Jan 2013
31 Jan 2013	AUTO REQUIERE				31 Jan 2013
31 Jan 2013	FIJACION ESTADO	ACTUACIÓN REGISTRADA EL 31/01/2013 A LAS 11:33:24.	04 Feb 2013	04 Feb 2013	31 Jan 2013
31 Jan 2013	AUTO DECIDE RECURSO				31 Jan 2013
31 Jul 2012	AL DESPACHO				31 Jul 2012
10 Jul 2012	RECEPCIÓN MEMORIAL	RENDICION CUETAS SECUESTRE			10 Jul 2012
21 Jun 2012	TRASLADO REPOSICIÓN - ART. 349		22 Jun 2012	25 Jun 2012	21 Jun 2012
21 Jun 2012	TRASLADO REPOSICIÓN - ART. 349		22 Jun 2012	25 Jun 2012	21 Jun 2012
19 Jun 2012	RECEPCIÓN MEMORIAL	PARTE DEMANDADA INTERPONE RECURSO DE REPOSICIÓN. NP			19 Jun 2012
19 Jun 2012	RECEPCIÓN MEMORIAL	APORTA POLIZA ..R			19 Jun 2012
31 May 2012	FIJACION ESTADO	ACTUACIÓN REGISTRADA EL 31/05/2012 A LAS 14:22:16.	04 Jun 2012	04 Jun 2012	31 May 2012
31 May 2012	AUTO FIJA CAUCIÓN	TELEGRAMA			31 May 2012
31 May 2012	FIJACION ESTADO	ACTUACIÓN REGISTRADA EL 31/05/2012 A LAS 14:21:27.	04 Jun 2012	04 Jun 2012	31 May 2012
31 May 2012	AUTO PONE EN CONOCIMIENTO				31 May 2012
31 May 2012	FIJACION ESTADO	ACTUACIÓN REGISTRADA EL 31/05/2012 A LAS 14:20:49.	04 Jun 2012	04 Jun 2012	31 May 2012
31 May 2012	AUTO RECHAZO INCIDENTE				31 May 2012
09 Apr 2012	AL DESPACHO				09 Apr 2012
24 Feb 2012	RECEPCIÓN MEMORIAL	SOLICITUD .R.			24 Feb 2012
21 Feb 2012	RECEPCIÓN MEMORIAL	SECUESTRE:- —RICARDO CERON. APORTA CUENTAS ADMINISTRACION.--D—			21 Feb 2012
20 Feb 2012	RECEPCIÓN MEMORIAL	JAIME SERNA GIRALDO:- —APORTA POLIZA..--D–			20 Feb 2012
16 Feb 2012	RECEPCIÓN MEMORIAL	JOSE SERNA GIRALDO.: —SOLICITA REQUERIR A SECUESTRE.. D.-			16 Feb 2012

16 Feb 2012	AUTO ORDENA CORRER TRASLADO	TRASLADO - TERMINOS			16 Feb 2012
16 Feb 2012	FIJACION ESTADO	ACTUACIÓN REGISTRADA EL 16/02/2012 A LAS 10:15:51.	20 Feb 2012	20 Feb 2012	16 Feb 2012
16 Feb 2012	AUTO PONE EN CONOCIMIENTO	CORREGIR POLIZA - LETRA			16 Feb 2012
30 Jan 2012	AL DESPACHO				30 Jan 2012
27 Jan 2012	RECEPCIÓN MEMORIAL	JOSE SERNA:.INTERPONE INCIDENTE NULIDAD DILIGENCIA SECUESTRO.-..D--			27 Jan 2012
24 Jan 2012	RECEPCIÓN MEMORIAL	APOD DTE:-CONSTANZA J. RIVERA CAÑON-.SOLICITA OFICIAR A CATASTRO- D-			24 Jan 2012
20 Jan 2012	RECEPCIÓN MEMORIAL	JAIME SERNA GIRALDO.:---APORTA POLIZA--.INCIDENTE DESEMBARGO.D-			20 Jan 2012
18 Jan 2012	RECEPCIÓN MEMORIAL	JZ 7 CMD BTA:-DEVUELVE D.COMISORIO TRAMITADO..-.D--.			18 Jan 2012
18 Jan 2012	FIJACION ESTADO	ACTUACIÓN REGISTRADA EL 18/01/2012 A LAS 16:44:16.	20 Jan 2012	20 Jan 2012	18 Jan 2012
18 Jan 2012	AUTO RECONOCE PERSONERÍA	LETRA			18 Jan 2012
13 Nov 2011	MEMORIAL AL DESPACHO	APORTA FOTOGRAFIAS .R.			13 Nov 2011
27 Oct 2011	MEMORIAL AL DESPACHO	INCIDENTE R.			27 Oct 2011
04 Oct 2011	AL DESPACHO				04 Oct 2011
07 Sep 2011	RECEPCIÓN MEMORIAL	SE APORTA SUSTITUCION DE PODER. DE FILIBERTO A CONSTANZA CAÑON -D..			07 Sep 2011
18 Aug 2011	OFICIO ELABORADO	DESACHO COMISORIO 243 18 - 08			18 Aug 2011
04 Aug 2011	FIJACION ESTADO	ACTUACIÓN REGISTRADA EL 04/08/2011 A LAS 12:46:34.	08 Aug 2011	08 Aug 2011	04 Aug 2011
04 Aug 2011	AUTO DECRETA MEDIDA CAUTELAR				04 Aug 2011
30 Jun 2011	AL DESPACHO				30 Jun 2011
16 Jun 2011	RECEPCIÓN MEMORIAL	REGISTRO .R.			16 Jun 2011
15 Jun 2011	FIJACION ESTADO	ACTUACIÓN REGISTRADA EL 15/06/2011 A LAS 10:18:40.	17 Jun 2011	17 Jun 2011	15 Jun 2011
15 Jun 2011	AUTO RESUELVE SOLICITUD	X SECRE REGRESE NUEVAMENTE COMISORIO ORDEN AUTO 6/8/10...D....			15 Jun 2011
15 Jun 2011	FIJACION ESTADO	ACTUACIÓN REGISTRADA EL 15/06/2011 A LAS 10:16:49.	17 Jun 2011	17 Jun 2011	15 Jun 2011
15 Jun 2011	AGREGUESE A AUTOS	ALLEGAR CERTIFICADO DE LIBERTAD Y TRADICION INMUEBLE...D....			15 Jun 2011
24 May 2011	AL DESPACHO				24 May 2011
03 May 2011	OFICIO ELABORADO	903			03 May 2011
25 Apr 2011	RECEPCIÓN MEMORIAL	ALLEGA DESPACHO COMISORIO RAA			25 Apr 2011
23 Apr 2011	RECEPCIÓN MEMORIAL	SOLICITA EMBARGO Y REENVIAR COMISORIO RABB			23 Apr 2011
15 Apr 2011	FIJACION ESTADO	ACTUACIÓN REGISTRADA EL 15/04/2011 A LAS 10:22:54.	26 Apr 2011	26 Apr 2011	15 Apr 2011
15 Apr 2011	AUTO DECRETA MEDIDA CAUTELAR				15 Apr 2011
17 Feb 2011	AL DESPACHO				17 Feb 2011
14 Feb 2011	RECEPCIÓN MEMORIAL	APOD DTE:FILIBERTO FLOREZ OLAYA.... SOLICITA MEDIDA CAUTELAR....D....			14 Feb 2011

28 Sep 2010	FIJACION ESTADO	ACTUACIÓN REGISTRADA EL 23/09/2010 A LAS 11:24:06	27 Sep 2010	27 Sep 2010	23 Sep 2010
23 Sep 2010	AGREGUESE A AUTOS	ESTE A RESUELTO X EL SUPERIOR.EN OFICIO 2/8/10.TRIBUNAL SUPERIOR..D.			23 Sep 2010
09 Sep 2010	AL DESPACHO				09 Sep 2010
30 Jul 2010	RECEPCIÓN MEMORIAL	LLEGADO DEL TRIBUNAL A. P.			30 Jul 2010
14 May 2009	ENVIO EXPEDIENTE	SE ENVIA EXPEDIENTE AL H TRIBUNAL SUPERIOR DE BOGOTÁ ,CON OFICIO 1262 POR REVISIÓN , E			14 May 2009
12 May 2009	OFICIO ELABORADO	OFICIO REMITIENDO PROCESO TRIBUNAL NO. 1262			12 May 2009
30 Apr 2009	FIJACION ESTADO	ACTUACIÓN REGISTRADA EL 30/04/2009 A LAS 16:44:04.	05 May 2009	05 May 2009	30 Apr 2009
30 Apr 2009	AUTO RESUELVE SOLICITUD	ENVÍESE AL TRIBUNAL			30 Apr 2009
20 Apr 2009	AL DESPACHO				20 Apr 2009
16 Apr 2009	RECEPCIÓN MEMORIAL	DEL TRIBUNAL SUPERIOR - REVISION-LFG			16 Apr 2009
23 Feb 2009	FIJACION ESTADO	ACTUACIÓN REGISTRADA EL 23/02/2009 A LAS 17:41:55.	25 Feb 2009	25 Feb 2009	23 Feb 2009
23 Feb 2009	AUTO AGREGA DESPACHO COMISORIO				23 Feb 2009
17 Feb 2009	AL DESPACHO				17 Feb 2009
14 Jan 2009	RECEPCIÓN MEMORIAL	LLEGA DESPACHO COMISORIO .E			14 Jan 2009
12 Dec 2008	RECEPCIÓN MEMORIAL	SOL OFICIOS J.O			12 Dec 2008
03 Dec 2008	TELEGRAMA	REQUERIR .			03 Dec 2008
27 Nov 2008	RECEPCIÓN MEMORIAL	SOL RTEQUERIR ., E			27 Nov 2008
27 Nov 2008	RECEPCIÓN MEMORIAL	SOL SECUESTRO .E			27 Nov 2008
13 Nov 2008	FIJACION ESTADO	ACTUACIÓN REGISTRADA EL 13/11/2008 A LAS 09:47:44.	18 Nov 2008	18 Nov 2008	13 Nov 2008
13 Nov 2008	AUTO RESUELVE SOLICITUD				13 Nov 2008
28 Oct 2008	AL DESPACHO				28 Oct 2008
23 Oct 2008	RECEPCIÓN MEMORIAL	SOL RE2UERIR SECUESTRE-H			23 Oct 2008
13 Aug 2008	OFICIO ELABORADO	COMISORIO 272			13 Aug 2008
16 Jul 2008	FIJACION ESTADO	ACTUACIÓN REGISTRADA EL 16/07/2008 A LAS 18:55:43.	18 Jul 2008	18 Jul 2008	16 Jul 2008
16 Jul 2008	AUTO DECRETA MEDIDA CAUTELAR				16 Jul 2008
26 Jun 2008	AL DESPACHO				26 Jun 2008
23 Jun 2008	RECEPCIÓN MEMORIAL	SOLICITUD DESPACHO COMISORIO DILIGENCIA SECUESTRO-H			23 Jun 2008
29 May 2008	FIJACION ESTADO	ACTUACIÓN REGISTRADA EL 29/05/2008 A LAS 14:37:24.	03 Jun 2008	03 Jun 2008	29 May 2008
29 May 2008	AUTO RESUELVE SOLICITUD	PREVIO A RESOLVER INDIQUE			29 May 2008
23 May 2008	AL DESPACHO				23 May 2008
24 Apr 2008	FIJACION ESTADO	ACTUACIÓN REGISTRADA EL 24/04/2008 A LAS 16:33:20	28 Apr 2008	28 Apr 2008	24 Apr 2008
24 Apr 2008	AUTO APRUEBA	COSTAS			24 Apr 2008

10 Apr 2008	AL DESPACHO				10 Apr 2008
12 Mar 2008	TRASLADO LIQUIDACIÓN COSTAS - ART. 393 NUM. 4		14 Mar 2008	26 Mar 2008	12 Mar 2008
12 Mar 2008	LIQUIDACIÓN POR SECRETARIO				12 Mar 2008
29 Feb 2008	RECEPCIÓN MEMORIAL	ALLEGA AVALUOS-H			29 Feb 2008
25 Jan 2008	FIJACION ESTADO	ACTUACIÓN REGISTRADA EL 25/01/2008 A LAS 16:25:51.	29 Jan 2008	29 Jan 2008	25 Jan 2008
25 Jan 2008	AUTO ORDENA PRACTICAR LIQUIDACIÓN	CRÉDITO Y ALLEGAR EL AVALUO COMERCIAL.			25 Jan 2008
14 Jan 2008	AL DESPACHO				14 Jan 2008
14 Jan 2008	RECEPCIÓN MEMORIAL	SOLICITUD MEDIDAS CAUTELARES			14 Jan 2008
21 Nov 2007	FIJACION ESTADO	ACTUACIÓN REGISTRADA EL 21/11/2007 A LAS 09:19:01.	23 Nov 2007	23 Nov 2007	21 Nov 2007
21 Nov 2007	AGREGUESE A AUTOS	OFCIO DEL TRIBUNAL SUPERIOR DEL DISTRITO JUDICIAL			21 Nov 2007
19 Nov 2007	AL DESPACHO				19 Nov 2007
25 Oct 2007	FIJACION ESTADO	ACTUACIÓN REGISTRADA EL 25/10/2007 A LAS 16:55:55.	29 Oct 2007	29 Oct 2007	25 Oct 2007
25 Oct 2007	AUTO PONE EN CONOCIMIENTO	OFICIO DEL JUZGADO 10 CIVIL CTO.			25 Oct 2007
23 Oct 2007	AL DESPACHO				23 Oct 2007
14 Sep 2007	FIJACION ESTADO	ACTUACIÓN REGISTRADA EL 14/09/2007 A LAS 17:22:02.	18 Sep 2007	18 Sep 2007	14 Sep 2007
14 Sep 2007	AUTO RESUELVE SOLICITUD	NO SE ACCEDE A LO SOLICITADO			14 Sep 2007
07 Sep 2007	AL DESPACHO				07 Sep 2007
06 Sep 2007	RECEPCIÓN MEMORIAL	SOL PRONUNCIE NULIDA AUTO			06 Sep 2007
30 Jul 2007	FIJACION ESTADO	ACTUACIÓN REGISTRADA EL 30/07/2007 A LAS 11:44:31.	01 Aug 2007	01 Aug 2007	30 Jul 2007
30 Jul 2007	AUTO SEÑALA AGENCIAS EN DERECHO	$1.100.000			30 Jul 2007
06 Jun 2007	AL DESPACHO				06 Jun 2007
24 May 2007	RECEPCIÓN MEMORIAL	DECLARAR ILEGALIDAD DEL AUTO			24 May 2007
15 May 2007	FIJACION ESTADO	ACTUACIÓN REGISTRADA EL 15/05/2007 A LAS 16:13:40.	17 May 2007	17 May 2007	15 May 2007
15 May 2007	AUTO DECIDE RECURSO	FECHA REAL 03-05-2007 REVOCA AUTO.			15 May 2007
13 Apr 2007	AL DESPACHO				13 Apr 2007
11 Apr 2007	RECEPCIÓN MEMORIAL	DESCORRE TRASLADO			11 Apr 2007
27 Mar 2007	TRASLADO REPOSICIÓN - ART. 349		29 Mar 2007	30 Mar 2007	27 Mar 2007
23 Mar 2007	RECEPCIÓN RECURSO APELACIÓN				23 Mar 2007
16 Mar 2007	FIJACION ESTADO	ACTUACIÓN REGISTRADA EL 16/03/2007 A LAS 15:07:42.	21 Mar 2007	21 Mar 2007	16 Mar 2007
16 Mar 2007	AUTO ORDENA CORRER TRASLADO	FECHA REAL 05-03-2007 INCIDENTE DE NULIDAD.			16 Mar 2007

16 Mar 2007	AUTO RESUELVE SOLICITUD	FECHA REAL 05-03-2007 NO SE ACCEDE A LO SOLICITADO.			16 Mar 2007
01 Mar 2007	AL DESPACHO				01 Mar 2007
27 Feb 2007	RECEPCIÓN MEMORIAL	SOLICITUD DECRETAR NULIDAD PROCESO			27 Feb 2007
26 Feb 2007	OFICIO ELABORADO	EDICTO 323			26 Feb 2007
21 Feb 2007	RECEPCIÓN MEMORIAL	LEVANTAR MEDIDA			21 Feb 2007
19 Feb 2007	FIJACION EDICTO	ACTUACIÓN REGISTRADA EL 19/02/2007 A LAS 09:00:48.	23 Feb 2007	27 Feb 2007	19 Feb 2007
19 Feb 2007	SENTENCIA DE PRIMERA INSTANCIA				19 Feb 2007
19 Feb 2007	AL DESPACHO				19 Feb 2007
19 Feb 2007	RECEPCIÓN EXPEDIENTE	RECIBO DEL TRIBUNAL, INGRESA DESPACHO			19 Feb 2007
14 Feb 2007	ENVIO EXPEDIENTE	EN CALIDAD DE PRESTAMO AL HONORABLE TRIBUNAL DE BOGOTA SALA CIVIL			14 Feb 2007
27 Nov 2006	RECEPCIÓN MEMORIAL	OBJETANDO LA LIQUIDACION			27 Nov 2006
17 Nov 2006	FIJACION ESTADO	ACTUACIÓN REGISTRADA EL 17/11/2006 A LAS 17:28:31.	21 Nov 2006	21 Nov 2006	17 Nov 2006
17 Nov 2006	AUTO ORDENA CORRER TRASLADO	FECHA REAL 10-11-2006 DE LA LIQUIDACIÓN DE CRÉDITO.			17 Nov 2006
17 Nov 2006	FIJACION ESTADO	ACTUACIÓN REGISTRADA EL 17/11/2006 A LAS 17:27:39.	21 Nov 2006	21 Nov 2006	17 Nov 2006
17 Nov 2006	AUTO SEÑALA AGENCIAS EN DERECHO	FECHA REAL 10-11-2006			17 Nov 2006
15 Nov 2006	MEMORIAL AL DESPACHO	LIQUIDACIÓN DEL CRÉDITO			15 Nov 2006
15 Nov 2006	MEMORIAL AL DESPACHO	SOLICITUD AMPLIACIÓN MEDIDAS CAUTELARES			15 Nov 2006
09 Nov 2006	AL DESPACHO				09 Nov 2006
08 Nov 2006	RECEPCIÓN MEMORIAL	AVALUO INMUEBLES			08 Nov 2006
31 Oct 2006	OFICIO ELABORADO	EDICTO 323			31 Oct 2006
24 Oct 2006	FIJACION EDICTO	ACTUACIÓN REGISTRADA EL 24/10/2006 A LAS 10:04:09.	30 Oct 2006	01 Nov 2006	24 Oct 2006
24 Oct 2006	SENTENCIA DE PRIMERA INSTANCIA				24 Oct 2006
24 Aug 2006	AL DESPACHO PARA SENTENCIA				24 Aug 2006
02 Aug 2006	RECEPCIÓN MEMORIAL	ALEGATOS DE CONCLUSION			02 Aug 2006
02 Aug 2006	RECEPCIÓN MEMORIAL	ALEGATOS			02 Aug 2006
24 Jul 2006	FIJACION ESTADO	ACTUACIÓN REGISTRADA EL 24/07/2006 A LAS 08:39:48.	26 Jul 2006	26 Jul 2006	24 Jul 2006
24 Jul 2006	AUTO CONCEDE TÉRMINO				24 Jul 2006
12 Jul 2006	AL DESPACHO				12 Jul 2006
10 Jul 2006	RECEPCIÓN MEMORIAL	CONTINUAR TRAMITE			10 Jul 2006
23 Mar 2006	TELEGRAMA	REQUERIR PARTE ACTORA			23 Mar 2006

	SOLICITUD				
28 Feb 2006	AL DESPACHO				28 Feb 2006
22 Feb 2006	TRASLADO REPOSICIÓN - ART. 349		24 Feb 2006	27 Feb 2006	22 Feb 2006
21 Feb 2006	RECEPCIÓN RECURSO APELACIÓN				21 Feb 2006
09 Feb 2006	ACTA AUDIENCIA	SE RECIBIO INTERROGATORIO A LA PARTE ACTORA			09 Feb 2006
08 Feb 2006	FIJACION ESTADO	ACTUACIÓN REGISTRADA EL 08/02/2006 A LAS 10:13:07.	10 Feb 2006	10 Feb 2006	08 Feb 2006
08 Feb 2006	AUTO RECONOCE PERSONERÍA				08 Feb 2006
30 Jan 2006	AL DESPACHO				30 Jan 2006
24 Jan 2006	RECEPCIÓN MEMORIAL	REASUME			24 Jan 2006
07 Dec 2005	FIJACION ESTADO	ACTUACIÓN REGISTRADA EL 07/12/2005 A LAS 11:59:01.	12 Dec 2005	12 Dec 2005	07 Dec 2005
07 Dec 2005	AUTO RECONOCE PERSONERÍA	FECHA REAL 06-12-2005 RECONOCE ABOGADO DEMADNANTE			07 Dec 2005
02 Dec 2005	AL DESPACHO				02 Dec 2005
01 Dec 2005	OFICIO ELABORADO	NO. 2483			01 Dec 2005
29 Nov 2005	TELEGRAMA	INTERROGATORIO			29 Nov 2005
10 Nov 2005	RECEPCIÓN MEMORIAL	SUSTITUCION PODER			10 Nov 2005
07 Oct 2005	FIJACION ESTADO	ACTUACIÓN REGISTRADA EL 07/10/2005 A LAS 14:12:12.	11 Oct 2005	11 Oct 2005	07 Oct 2005
07 Oct 2005	AUTO DECRETA PRÁCTICA PRUEBAS OFICIO	ABRE A PRUEBAS			07 Oct 2005
27 Sep 2005	AL DESPACHO				27 Sep 2005
22 Sep 2005	RECEPCIÓN MEMORIAL	SOLIC PRUEBAS			22 Sep 2005
16 Sep 2005	FIJACION ESTADO	ACTUACIÓN REGISTRADA EL 16/09/2005 A LAS 10:49:16.	20 Sep 2005	20 Sep 2005	16 Sep 2005
16 Sep 2005	AGREGUESE A AUTOS	AGREGUESE A AUTOS EL ESCRITO QUE ANTECEDE Y SU CONTENIDO EN CONOCIMIENTO			16 Sep 2005
09 Sep 2005	AL DESPACHO				09 Sep 2005
07 Sep 2005	ACTA AUDIENCIA	SE DEJO CONSTANCIA QUE NO COMPARECIO EL DEMANDANTE NI SU APODERADO			07 Sep 2005
17 Aug 2005	TELEGRAMA	CONCILIACION SEP 7 A LAS 2:30			17 Aug 2005
26 Jul 2005	FIJACION ESTADO	ACTUACIÓN REGISTRADA EL 26/07/2005 A LAS 10:02:26.	28 Jul 2005	28 Jul 2005	26 Jul 2005
26 Jul 2005	AUTO FIJA FECHA AUDIENCIA Y/O DILIGENCIA	FIJA FECHA AUDIENCIA CONCILIACION			26 Jul 2005
21 Jul 2005	AL DESPACHO				21 Jul 2005
01 Jul 2005	TELEGRAMA	SECUESTRE PRESTE CAUCION 1.908.000			01 Jul 2005
28 Jun 2005	FIJACION ESTADO	ACTUACIÓN REGISTRADA EL 28/06/2005 A LAS 12:41:40.	30 Jun 2005	30 Jun 2005	28 Jun 2005
28 Jun 2005	AUTO REQUIERE	SE LE HACE SABER AL AUXILIAR Y PRESTE CAUCIÓN			28 Jun 2005
13 Jun 2005	FIJACION ESTADO	ACTUACIÓN REGISTRADA EL 13/06/2005 A LAS 12:12:17.	15 Jun 2005	15 Jun 2005	13 Jun 2005
13 Jun 2005	AUTO REQUIERE	REQUERIR SECUESTRE Y ORDENA PRESTAR CAUCION			13 Jun 2005

24 May 2005	RECEPCIÓN MEMORIAL	SOLICITUD -			24 May 2005
21 Apr 2005	RECEPCIÓN MEMORIAL	MANIFESTACION SOBRE EXCEPCIONES.			21 Apr 2005
04 Apr 2005	FIJACION ESTADO	ACTUACIÓN REGISTRADA EL 04/04/2005 A LAS 19:22:44.	06 Apr 2005	06 Apr 2005	04 Apr 2005
04 Apr 2005	AUTO ORDENA CORRER TRASLADO	DE EXCEPCIONES -			04 Apr 2005
15 Mar 2005	AL DESPACHO				15 Mar 2005
11 Mar 2005	RECEPCIÓN MEMORIAL	SOLICITUD REQUERIR SECUESTRE			11 Mar 2005
11 Mar 2005	RECEPCIÓN MEMORIAL	CONTSTACION DEMANDA -DEMANDADO-			11 Mar 2005
01 Mar 2005	TELEGRAMA	SECUESTRE PRESTE CAUCION 1.908.000			01 Mar 2005
25 Feb 2005	DILIGENCIA DE NOTIFICACIÓN PERSONAL (ACTA)	NOTIFICADO EL 24-02-05 JOSE DE JESUS SERNA MORALES VENCE TERMINO 10-03-05			25 Feb 2005
23 Feb 2005	RECEPCIÓN MEMORIAL	SOLIC ACTORA			23 Feb 2005
15 Feb 2005	FIJACION ESTADO	ACTUACIÓN REGISTRADA EL 15/02/2005 A LAS 14:11:04.	17 Feb 2005	17 Feb 2005	15 Feb 2005
15 Feb 2005	AUTO PONE EN CONOCIMIENTO	PONE EN CONOCIMIENTO EL DESPACHO COMISORIO Y ORDENA PRESTAR CAUCION SECUESTRE			15 Feb 2005
25 Jan 2005	AL DESPACHO				25 Jan 2005
18 Jan 2005	RECEPCIÓN MEMORIAL				18 Jan 2005
10 Sep 2004	AUTO RECONOCE PERSONERÍA	23/06/2004			10 Sep 2004
10 Sep 2004	AUTO LIBRA MANDAMIENTO EJECUTIVO	20/10/2003			10 Sep 2004
10 Sep 2004	RADICACIÓN DE PROCESO	ACTUACIÓN DE RADICACIÓN DE PROCESO REALIZADA EL 10/09/2004 A LAS 15:10:16	10 Sep 2004	10 Sep 2004	10 Sep 2004

REPÚBLICA DE COLOMBIA
RAMA JUDICIAL DEL PODER PÚBLICO
JUZGADO CUARTO CIVIL MUNICIPAL DE EJECUCIÓN DE SENTENCIAS

Bogotá D.C., veintisiete (27) de marzo de dos mil diecinueve (2019).

PROCESO. 11001-40-03-060-2003-0-1500-00

En relación al escrito que antecede se le pone de presente a la memorialista que el artículo 444 del C.G.P., es claro en indicar los momentos procesales oportunos para presentar el avalúo de los bienes cautelados y que de encontrarse satisfechos dichos presupuestos podrá presentar el ejercicio de avalúo en los términos de la norma arriba indicada.

Así también, el Despacho se permite relacionar los inmuebles que actualmente se encuentran embargados y secuestrados por cuenta del presente proceso teniendo en cuenta lo decidido en el incidente de desembargo que se surtiera ante el juzgado de origen, de la siguiente manera:

FOLIO MATRÍCULA INMOBILIARIA	EMBARGO	SECUESTRO
OFICINA 402 / 50C-158311	N/A	N/A
OFICINA 501 / 50C-345435	Fol. 14	Fol. 55
OFICINA 502 / 50C-346844	Fol. 14	Fol. 192
OFICINA 503 / 50C-345436	Fol. 14	Fol. 192
OFICINA 504 / 50C-345437	Fol. 152	Fol. 203
OFICINA 505 / 50C-345439	Fol. 14	Fol. 192
OFICINA 506 / 50C-345438	Fol. 13	Fol. 54

Ha de tenerse en cuenta que a la fecha se relevó al secuestre Ricardo Hernández Cerán y en su lugar se designó a Nelson Augusto Olmos Calderón, por lo tanto ofíciesele para que manifieste al Despacho si a la fecha le fueron entregados los bienes para ejercer su custodia.

REPÚBLICA DE COLOMBIA
RAMA JUDICIAL DEL PODER PÚBLICO
JUZGADO CUARTO CIVIL MUNICIPAL DE EJECUCIÓN DE SENTENCIAS

NOTIFÍQUESE,

JAIRO CRUZ MARTÍNEZ
JUEZ

JUZGADO CUARTO CIVIL MUNICIPAL DE EJECUCIÓN DE SENTENCIAS DE BOGOTÁ D.C.
Por anotación en el Estado No. 0053 de fecha 028 de marzo de 2019 fue notificado el auto anterior.
Fijado a las 08:00 A.M.

Yelis Yael Tirado Maestre
Secretaría

Rama Judicial
Consejo Superior de la Judicatura
República de Colombia

OFICINA DE APOYO PARA LOS JUZGADOS CIVILES MUNICIPALES DE EJECUCIÓN DE SENTENCIAS DE BOGOTÁ D.C

665

Señor (a):
NELSON AUGUSTO OLMOS CALDERON
CALLE 66A NO. 16-75
Ciudad

TELEGRAMA No. 1929

12 ABR. 2019

FECHA DE ENVIO

REF: JUZGADO 04 CIVIL MUNICIPAL DE EJECUCIÓN DE SENTENCIAS DE BOGOTÁ. PROCESO EJECUTIVO UNICA INSTANCIA Nº. 11001-40-03-060-2003-01500-00 INICIADO POR EDIFICIO SAN JORGE CONTRA MARIA CLEMENCIA GAVIRIA BARRAGAN Y JOSÉ JESÚS SENA MORALES (JUZGADO DE ORIGEN 60 CIVIL MUNICIPAL)

COMUNICO A USTED QUE MEDIANTE AUTO DE FECHA 27 DE MARZO DE 2019, PROFERIDO DENTRO DEL PROCESO DE LA REFERENCIA, ORDENO REQUERIRLO PARA QUE MANIFIESTE AL DESPACHO SI A LA FECHA LE FUERON ENTREGADOS LOS BINES PARA EJERCER SU CUSTODIA.

ATENTAMENTE.

CAMILO ANDRES [illegible]

PROFESIONAL UNIVERSITARIO
OFICINA DE EJECUCIÓN CIVIL MUNICIPAL DE BOGOTÁ.
CARRERA 10 NO. 14-33 PISO 1°
TEL: 2438795

Ana Maria H

Rama Judicial del Poder Público
JUZGADO 55 CIVIL MUNICIPAL
BOGOTÁ D. C.
Carrera 10 # 14-33 piso 19

DESPACHO COMISORIO No. 005

EL SECRETARIO DEL JUZGADO CINCUENTA Y CINCO CIVIL MUNICIPAL DE BOGOTÁ D.C.

A L S E Ñ O R

ALCALDE LOCAL – ZONA RESPECTIVA y/o AL CONSEJO DE JUSTICIA DE BOGOTÁ

H A C E S A B E R:

Que dentro del proceso EJECUTIVO SINGULAR No. 11001400305520030150000 de **EDIFICIO SAN JORGE P.H.** contra **JOSE JESUS SERNA MORALES Y MARIA CLEMENCIA GAVIRIA BARRAGAN.** Que por auto de fecha siete (07) de junio de dos mil dieciséis (2016) y veinticuatro (24) de noviembre de dos mil diecisiete (2017). Este despacho Admite la solicitud y se comisiona con amplias facultades al señor **ALCALDE LOCAL – ZONA RESPECTIVA y/o AL CONSEJO DE JUSTICIA DE BOGOTÁ,** a efecto de llevar cabo diligencia de **ENTREGA DE LA CUOTA PARTE** que corresponde únicamente al 50% del bien inmueble identificado con matricula inmobiliaria No. **50C-0158311** ubicado en la KR 6 No. 12 – 27 OF 402 del Edificio San Jorge de la ciudad de Bogotá, a favor de la **EDIFICIO SAN JORGE P.H.**

I N S E R T O S

Se adjunta copia del auto que ordena la comisión.

La Dra. **MARINA DEL CARMEN TROYA ZARAMA**, con C.C. N° 41.623.714 y Tarjeta Profesional No. 27.997 del C.S.J. actúa como apoderado de la parte demandante.

Para que se sirva diligenciarlo, se libra el presente despacho comisorio en Bogotá D.C., **22 de Enero de 2019**.

Atentamente,

REPÚBLICA DE COLOMBIA
RAMA JURISDICCIONAL
SECRETARIO
BOGOTÁ, D.C.

CARLOS EDGAR GALEANO SALCEDO
Secretario

JJ 66
11

SECUESTRO DE INMUEBLE.-

Bogotá D.C., a los Nueve (9) días del mes de Diciembre del año dos mil Cuatro (2004), siendo el día y hora 8 A. M. señalados en auto anterior de fecha Noviembre 24 de 2004 para llevar a cabo la presente diligencia, compareció al despacho del Juzgado Décimo Civil Municipal de Descongestión el(la) doctor(a) SERGIO GOMEZ HERRERA quien se identificó con la cédula de ciudadanía N° 13.452.416 de Cúcuta y portadora(a) de la tarjeta profesional de abogado N° 128.138 del C.S.J., con el fin de trasladar el personal del Juzgado al sitio donde se llevará a cabo la presente diligencia solicitada por el JUZGADO SESENTA CIVIL MUNICIPAL DE BOGOTA D.C., según despacho comisorio N° 1463 de fecha Julio 19 de 2004 dentro del proceso EJECUTIVO de (oo.000.003) EDIFICIO SAN JORGE contra MARIA CLEMENCIA GAVIRIA BARRAGAN Y JOSE JESUS SERNA MORALES. Por tal razón la señora juez en asocio de su auxiliar se constituyó en audiencia pública con el fin de practicar legalmente, compareció el(la) secuestre designado señor(a) JORGE LUIS MORENO CORRECHA quien se identificó con la cédula de ciudadanía N° 5'817.498 de Ibagué portador del carné de auxiliar de la justicia N° 0528-2003, residente en la Calle 22 No. 12-38 Oficina 1502-Celular 3156103345 teléfono 3156103345 y bajo la gravedad del juramento prometió cumplir bien y fielmente con los deberes que el cargo le imponen. Acto seguido el personal de la diligencia procedió a trasladarse al sitio indicado en el despacho comisorio Carrera 6 No. 12-27 Oficina 501. Una vez allí fuimos atendidos por el señor TULIO ENRIQUE OSORIO GIRALDO quien se identificó con la cédula de ciudadanía No. 19'280.395 de Bogotá, a quien la señora juez lo enteró del objeto de la presente diligencia, quien permitió el acceso del personal del juzgado al sitio antes señalado y quien manifestó ser arrendatario. Acto seguido el personal del despacho procedió a identificar el inmueble por sus linderos y dependencias así: por sus linderos: Por el Norte, linda con la oficina 502 que está desocupada; por el Sur, linda con hall de entrada a las oficinas del quinto piso y en parte con vacío de escalera que del cuarto conduce al quinto piso; por el Oriente, linda con hall de paso común; por el Occidente, linda con muro de contensión del edificio; por el Nadir, linda con placa de cemento que lo separa del cuarto piso y de un baño privado del mismo cuarto piso; y por el Cenit, linda con placa de cemento que lo separa del espacio. Se trata de una oficina con divisiones en madera de cuatro compartimentos, pisos en caucho y entapetados en mal estado, paredes estucadas y pintadas, techo en rústico, las paredes en regular estado, cuenta con los servicios de luz, agua comunitaria y línea telefónica número 3423612, se encuentra en regular estado de conservación. Identificado plenamente el inmueble y teniendo la certeza de que nos encontramos en el mismo objeto de la presente diligencia, se le concede el uso de la palabra al señor apoderado actor, quien manifestó: "Solicito a la señora juez que ya identiticado el inmueble se sirva declararlo secuestrado y entregárselo al señor secuestre para su -

Administración". El despacho teniendo en cuenta lo solicitado por el señor apoderado actor y por cuanto no se ha presentado ninguna clase de oposición a la presente diligencia se declara legalmente secuestrado el inmueble anteriormente descrito y del mismo se procede a hacer entrega en forma real y material al señor secuestre, previas las advertencias de ley, y quien manifestó: "Recibo en forma real y material el inmueble anteriormente secuestrado por el despacho y procederé a su Administración a partir de la fecha". El despacho le hace saber a la persona que atiende la diligencia que anadelante deberá entenderse con todo lo relacionado con el presente inmueble con el señor secuestre aquí presente, hasta tanto el comitente resuelva otra cosa. La suscrita juez observa que el comitente le asigna 7 salarios mínimos diarios al secuestre, como si se tratara de una sola diligencia, sin embargo el comisorio comprende la medida sobre inmuebles diferentes que ascienden a seis, lo cual indica que son diferentes administraciones sobre cada inmueble, por lo cual en aras de la equidad y de unos honorarios justos y adecuados, por cada diligencia se le asignarán los correspondientes honorarios sin que estos sean dos siete salarios por cada uno ni por la totalidad de los inmuebles; así las cosas se le asigna al señor secuestre por honorarios la suma de CUARENTA MIL PESOS M/CTE. ($40.000.oo), los cuales le serán cancelados oportunamente por la parte actora. No siendo otro el objeto de la presente diligencia se termina y firma por los que en ella intervinieron, luego de leída y aprobada, siendo la hora de las doce y cincuenta y cuatro minutos de la tarde.

La juez,

ARACELY VANEGAS TRUJILLO

El apoderado de la parte demandante,

SERGIO GOMEZ HERRERA

La persona que atendió la diligencia,

TULIO ENRIQUE OSORIO GIRALDO

El secuestre,

JORGE LUIS MORENO CORRECHA

El Escribiente,

GERMAN ANZOLA ALDANA

668

60 C.J.

4-10-11

JUZGADO SEPTIMO CIVIL MUNICIPAL DE DESCONGESTION
BOGOTA D.C, CRA 10 NO. 14-33

DILIGENCIA DE SECUESTRO (X) EMBARGO ( ) D. C. No. 422 Proceso No03-1500 Hipotecario ( ) Ejecutivo (X) Mixto ( ) Ordinario ( ) Otro ( ) Juzgado Civil municipal (60) Familia ( ) circuito ( ) otro ( ). DEEDIFICIO SAN JORGE Vs. MARIA CLEMENCIA GAVIRIA Y OTRO.

En Bogotá, D. C. a los Cuatro (4) dias del mes de Octubre de dos mil once (2011), dia y hora señalados en auto de fecha anterior, el suscrito Juez Septimo Civil Municipal de Descongestión, en asocio de su auxiliar judicial, se constituyó en audiencia pública a fin de llevar a cabo la diligencia programada. Comparece el abogado (a) STELLA HENRIQUEZ MORENO con Cc No 41.649.622 de Bogotá y T. P No. 44.203 Del CSJ, en su calidad de apoderado (a) de la parte actora ( ) o en sustitución (X) conforme al poder que se anexa y para quien el despacho le reconoce personeria. Igualmente comparece el secuestre designado por el comitente ( ), por este despacho (X) o al inicio de la diligencia ( ), señor (a) Ricardo Hernandez Cerón con C C.No. 16.731.231 de Cali quien bajo la gravedad del juramento promete cumplir bien y fielmente con los deberes que el cargo le impone. Manifiesta que está residenciado en la Cll 37 Sur No. 39B-46 con teléfono No 3203620880 poseer bodega en la misma dirección y donde recibe todo tipo de notificación. Seguidamente nos trasladamos al sitio donde debe llevarse a cabo la diligencia, esto es, en la Cra 6 No. 12-27, donde somos atendidos por el señor FABIAN RENE BENAVIDES PRIETO con C.C. No. 79.492.011 de Bogotá quien manifiesta ser presidente de la junta del edificio. Seguidamente se procede a a linderar e identificar los inmuebles demarcados con números 502, 505 y 402, OFICINA 502, NORTE: Con la oficina 503, SUR, con la oficina 501, ORIENTE, con holl de ingreso y terraza que da a la Cra 6 y que corresponde qa la entrda principal y frente de la oficina, OCCIDENTE, inmueble construido dela misma manzana y sector, CENIT, con la cubierta del edificio, NADIR, placa de concreto que lo separa del cuarto piso, se trata de una oficina con un area aproximada de 22.60 Mtrs según documentación a portada, pisos en tapete, paredes y techos estucados y pintados, cuenta con servicio de luz, en regular estado de conservación y en la actualidad se encuentra arrendada. OFICINA 505: NORTE, con la oficina No. 506, SUR , con la oficina 504, ORIENTE, con holl de acceso y terraza que da a la Cra 6 y entrada principal, OCCIDENTE, inmueble construido de la misma manzana y sector, pisos en tableta, paredes y techos estucados y pintadas y espacio para un closet, según la document ción aportada con un area de 26.80 Mts cuadrados CENIT. con la cubierta del edificio, NADIR, placa de concreto que lo separa deel cuarto piso, no cuenta con sino con el servicio publico de luz en la actualidad se encuentra desocupada y en muy mal estado de conservación. OFICINA No. 402, NORTE. con pared que la separa de la oficina 403, SUR, con pared que la separa de la oficona 401, ORIENTE, vacio que da a la Cra 6 que es su entrada principal, OCCIDENTE, con holl comunal con escaleras del mismo edificio, CENIT, Con placa de concreto que la separa del quinto piso, NADIR, placa de concreto que lo separa del tercer piso, Se trata de una oficina con una area de 22.68 Mts según documentación. paredes estucadas y pintadas, pisos en alfombra, cuenta con el servicio de energía, el inmueble se encuentra en mal estado de conservación. No habiendo oposición legal pordecidir el juzgado DECLARA ....SIGUE

....VIENE

Legalmente secuestrados [illegible] descri[illegible] linderados y con [illegible] 500-[illegible] 500-[illegible]38 y 50[illegible] Respectivamente y dichos mismos se hace ENTREGA al [illegible] quien manifiesta: "Recibo en forma real y material [illegible] bles a btes cautelados por el juzgado [illegible] de las mismas se hace ENTREGA AL SECUESTRE quien manifiesta: "Recibo en forma real y material los inmuebles embargados por el juzgado y de los mismos procedo a lo de su cargo y sea a su administración y oportunamente rendiré cuentas respectivas. Se entrega al comitente. " Como honorario al secuestre la parte actora cancela en este momento la suma de $ [illegible] M.D.L.R. cantidad por el comitente. No siendo otra cosa se da la [illegible] diligencia se termina y firma [illegible] de agrado.

El Juez,

ARIEL VENEGAS ARANGO

La apoderada actora

STELLA HENRIQUEZ PATIÑO

Quien atiende al juzgado

FABIAN RENE [illegible]

El secuestre

RICARDO HERNANDEZ [illegible]

[illegible]

Secretaria

56 66
2
2

DILIGENCIA DE SECUESTRO DE INMUEBLE.

En Bogotá D. C., a los Nueve (9) días del mes de Diciembre del año dos mil Cuatro (2004), siendo el día y hora 8 A. M. señalados en auto anterior de fecha Noviembre 24 de 2004 compareció al despacho del Juzgado Décimo Civil Municipal de Descongestión el(la) doctor(a) SERGIO GOMEZ HERRERA quien se identificó con la cédula de ciudadanía N° 13'452.410 de Cúcuta y portadora(a) de la tarjeta profesional de abogado N° 128.138 del C.S.J., con el fin de trasladar el personal del juzgado al sitio donde se llevará a cabo la presente diligencia solicitada por el JUZGADO SESENTA CIVIL MUNICIPAL DE BOGOTA D. C. ------- según despacho comisorio N° 463 de fecha Julio 19 de 2004 ------- dentro del proceso EJECUTIVO ---------- de EDIFICIO SAN JORGE ----- ---------- contra MARIA CLEMENCIA GAVIRIA - BARRAGAN Y JOSE JESUS SERNAMMORALES ------- Por tal razón la suscrita juez en asocio de su auxiliar se constituyó en audiencia pública con el fin previsto. Igualmente, compareció el(la) secuestre designado señor(a) JORGE LUIS MORENO CORRECHA ---------- quien se identificó con la cédula de ciudadanía N° 5'817.498 ---- de Ibagué portador del carnet de auxiliar de la justicia N° 0528-2003 ----, residente en la Calle 22 No. 12-38 Oficina 1502 ---------- teléfono 3156103345 y bajo la gravedad del juramento prometió cumplir bien y fielmente con los deberes que el cargo le imponen. Acto seguido el personal de la diligencia procedió a trasladarse a la Carrera 6 No. 12-27 Oficina 503 Una vez allí fuimos atendidos por el señor ANGEL ALBERTO BERMUDEZ GARNICA identificado con la cédula de ciudadanía No. 19'480.516 de Bogotá, a quien la señora juez lo enteró del objeto de la presente diligencia, quien permitió el acceso del personal del despacho al sitio antes señalado y dijo ser arrendatario. Acto seguido el despacho procedió a identificar el inmueble por sus linderos y dependencias así: Por sus linderos: Por el Norte, linda con la oficina 504; por el Sur, linda con la oficina 502; por el Oriente, linda con hall comunal; por el Occidente, linda con pared medianera de construcciones contiguas; por el Cenit, linda con placa que lo separa de la terraza; y por el Nadir, linda con placa que lo separa del cuarto piso. Se trata de una oficina con pisos en caucho, paredes estucadas y pintadas en mal estado, posee los servicios de luz comunal, agua comunal y no tiene línea telefónica, la entrada a la oficina está enrejada, se encuentra en regular estado de conservación. Identificado plenamente el inmueble y teneida se corrije, yy teniendo la certeza de que nos encontramos en el mismo objeto de la presente diligencia, se le concede el uso de la palabra al señor apoderado actor, quien manifestó: "Solicito a la señora juez que ya identificado el inmueble se sirva declararlo legalmente secuestrado y entregárselo al señor secuestre para su administración". El despacho teniendo en cuenta lo solicitado por el señor apoderado actor y por cuanto no se ha presentado ninguna clase de oposición a la presente diligencia se declara legalmente secuestrado el inmueble anteriormente descrito y del mismo procede a hacer entrega en forma

real y material al señor secuestre, previas la advertencias de ley y quien manifestó: "Recibo en forma real y material el inmueble anteriormente secuestrado por el despacho y procederé a su administración a partir de la cha"- El despacho le hace saber a la persona que atiende la diligencia q en adelante deberá entenderse con todo lo relacionado con el inmueble con el señor secuestre, hasta tanto el juzgado comitente no resulva otra cosa. Y los cánones de arrendamiento deberán ser consignados en el Banco Agrario en la cuenta de depósitos judiciales del juzgado comitente y a favor del - proceso, para lo cual el señor secuestre le suministrará los datos necesarios. Al señor secuestre se le asignan como honorarios la suma de CUARENTA MIL PESOS M/CTE. ($40.000,00), conforme a lo indicado en el acta de la oficina 501, los honorarios se le cancelarán en su oportunidad. No siendo --- otro el objeto de la presente diligencia se termina y firma por los que en ellaintervinieron, luego de leída y aprobada, siendola hora de las una y - treinta y cinco minutos de la tarde.

El apoderado de la parte demandante,

SERGIO GOMEZ HERRERA

La persona que atendió la diligencia,

ANGEL ALBERTO BERMUDEZ GARNICA

1948516 B/

El secuestre,

JORGE LUIS MORENO CORRECHA

El Escribiente,

GERMAN ANZOLA ALDANA

670

JUZGADO SEPTIMO CIVIL MUNICIPAL DE DESCONGESTION
BOGOTA D.C. CRA 10 NO. 14-33

DILIGENCIA DE SECUESTRO (X) EMBARGO ( ) D. C. No. 243 Proceso No. 03-1500 Hipotecario ( ) Ejecutivo (X) Mixto ( ) Ordinario ( ) Otro ( ) Juzgado Civil municipal (60) Familia ( ) circuito ( ) otro ( ). DE EDIFICIO SAN JORGE Vs. MARIA B. CLEMENCIA GAVIRIA Y OTRO

En Bogotá. D. C. a los cuatro (4) dias del mes de Octubre dos mil once (2011), dia y hora señalados en auto de fecha anterior, el suscrito Juez septimo Civil Municipal de Descongestión, en asocio de su auxiliar judicial, se constituyó en audiencia pública a fin de llevar a cabo la diligencia programada. Comparece el abogado (a) LUZ STHELLA ENRIQUEZ MORENO

con Cc No 41.649.622 de Bogotá y T. P No 44.203 Del CSJ. en su calidad de apoderado (a) de la parte actora (XX) o en sustitución (XX) conforme al poder que se anexa y para quien el despacho le reconoce personeria. Igualmente comparece el secuestre designado por el comitente ( ). por este despacho (X) o al inicio de la diligencia ( ). señor (a) Ricardo Hernandez Cerón con C. C. No 16.731.231 de Cali quien bajo la gravedad del juramento promete cumplir bien y fielmente con los deberes que el cargo le impone. Manifiesta que está residenciado en la Calle 37 Sur No. 39B-46 con teléfono No 3203620880 ,poseer bodega en la misma dirección y donde recibe todo tipo de notificación. Seguidamente nos trasladamos al sitio donde debe llevarse a cabo la diligencia, esto es, en la Cra 6 No 12C-27, donde somos atendidos por NORMA CONSTANZA GALINDO con C. C. No. 36.257.338 quien manifiesta ser secretaria del consejo de a dministración, seguidamente se procede a alinderar e indentificar - elinmueble así: NORTE:. (OFICINA No. 504) Colinda con la oficina No 505, SUR, colinda con la oficina 503, ORIENTE, que es su frente con holl de acceso y azotea que da a la cra 6, OCCIDENTE, con inmubeble construido de la misma manzana y sector parte posterior, CENIT, con la cubierta del edificio, NADIR, placa de concreto que lo separa - del cuarto piso se trata de una oficina No. 504 con una area de 34, 20 Mts cuadrados según la documentación aportada y sin servicios, en mal estado de conservación completamente abandonada y cuenta con - puerta y reja de entrada. pisos en caucho, paredes y techos estucados y pintados y en muy mal estado, en general en mal estado de conserva ción. No habiendo oposición por decidir el juzgado DECLARA LEGALMETE SEC UESTRADA LA OEICINA CON FZ.M.I. No. 50C-345437 y de la misma se- hace ENT EGA AL SECUESTRE QUIEN manifiesta: "Recibo en forma real y - ma terial el inmueble cautelado por el juzgado y procedo a su adminis tración y oportunamente rendiré informes al juzgado comitente. " -- como honora rios la parte actora cancela en este momento la suma de- diez S.M.D.L.V. al secuestre. No siendo otro el motivo de la presente diligencia se termina y firma como aparece.

El Juez,

ARIEL VENE GAAS ARANGO

La apoderada actora

LUZ STHELLA ENRIQUEZ MORENO

El secuestre

RICARDO HERNANDEZ CERON

Quien atiende la diligencia

NORMA CONSTANZA GALINDO

YOLANDA [illegible] GOMEZ
Secretaria

Cancelación de $320.000 = Cal.
Auxiliar mas transporte $20.000
Res: 6:00 Cel. 16731231.

DILIGENCIA DE SECUESTRO DE INMUEBLE.-

En Bogotá D. C., a Nueve (9) días del mes de Diciembre del año dos mil Cuatro (2004), siendo el día y hora 8 A.M. señalados en auto anterior de fecha Noviembre 24 de 2004, compareció al despacho del Juzgado Décimo Civil Municipal de Descongestión el(la) señor(a) SERGIO GOMEZ HERRERA quien se identificó con la cédula de ciudadanía N° 13'452.410 de Cúcuta y portador(a) de la tarjeta profesional de abogado N° 128.138 del C.S.J. con el fin de trasladar el personal del juzgado al sitio donde se llevará a cabo la presente diligencia solicitada por el JUZGADO SESENTA CIVIL MUNICIPAL DE BOGOTA D.C. según despacho comisorio N° 463 de fecha Julio 19 de 2004 dentro del proceso EJECUTIVO de EDIFICIO SAN JORGE contra MARIA CLEMENCIA GAVIRIA BARRAGAN Y JOSE JESUS SERNA MORALES. Por tal razón la suscribe juez en asocio de su auxiliar se constituyó en audiencia pública con el fin previsto. Igualmente, compareció el(la) secuestre designado señor(a) JORGE LUIS MORENO CORRECHA quien se identificó con la cédula de ciudadanía N° 5'817.498 de Ibagué portador del carnet de auxiliar de la justicia N° 0528-2003, residente en la Calle 22 No. 12-38 Oficina 1502 teléfono 3156103345 y bajo la gravedad del juramento prometió cumplir bien y fielmente con los deberes que el cargo le imponen. Acto seguido el personal de la diligencia procedió a trasladarse a la Carrera 6 No. 12-27 Oficina 506. Una vez allí fuimos atendidos por el señor FERNANDO CONSTANTINO SOLER BELTRAN quien se identificó con la cédula de ciudadanía No. 19'323.103 de Bogotá, a quien la señora juez le enteró del objeto de la presente diligencia, quien permitió el acceso del personal del despacho al sitio antes señalado y quien manifestó ser arrendatario. Acto seguido el despacho procedió a identificar el inmueble por sus linderos y dependencias así: Por sus linderos: Por el Norte, linda con pared medianera; por el Sur, linda con la azotea y escalera que da a una habitación del vigilante,; por el Oriente, linda con terraza común; por el Occidente, linda con hall y áreas comunales; por el Cenit, linda con la terraza; y por el Nadir, linda con placa que lo separa del cuarto piso. Se trata de un oficina con pisos en tableta, parde, se corrije, paredes estucadas y pintadas en regular estado, su entrada con reja anterior y puerta en madera con ventana en vidrio martillado, cuenta con los servicios de agua y luz comunales, se encuentra en regular estado de conservación. Identificado plenamente el inmueble y teniendo la certeza de que nos encontramos en el mismo objeto de la presente diligencia, se le concede el uso de la palabra al señor apoderado de la parte actora, quien manifestó: "Solicito a la señora juez que como ya fue identificado el inmueble, se sirva declararlo legalmente secuestrado y del mismo se proceda a hacer entrega en forma real y material al señor secuestre por su administración". El despacho teniendo en cuenta lo solicitado por el apoderado actor y por cuanto no se ha presentado ninguna clase de oposición a la presente diligencia, declara legalmente secuestrado el in-

mueble y del mismo procede a hacer entrega en forma real y material al señor secuestre, previas las advertencias de ley y quien manifestó: "Recibo en forma real y material el inmueble anteriormente secuestrado y del mismo procederé a su administración". "l despacho le hace saber a la persona que atiende la diligencia que en adelante deberá entenderse con todo lo relacionado con el señor secuestre en cuanto al inmueble, hasta tanto el comitente no resuelva otra cosas, y los cánones de arrendamiento deberán ser consignados en el Banco Agrario en la cuenta de depósitos judiciales del juzgado comitente y para elproceso de la refere-ncias, para lo cual el secuestre le suministrará los datos necesarios. Al señor secuestre por su intervención en la presente diligencia el despacho le asigna como honorarios la suma de CUARENTA MIL PESOS M/CTE. ($40.000.oo), los cuales le serán cancelados en su oportunidad, conforme a lo indicado en el acta de secuestro de la oficina 501. No siendo otro el objeto de la presente diligencia se termina y firma por los que en ella intervinieron, luego de leída y aprobada, siendo la hora de las dos y tres minutos de la tarde.

La Juez,

ARACELY VANEGAS TRUJILLO

El apoderado de la parte demandante,

SERGIO GOMEZ HERRERA

La persona que atendió la diligencia,

FERNANDO SOLER

El secuestre,

LUIS JORGE MORENO COTRECHA

El Escribiente,

GERMAN ANZOLA ALDANA

OFICINA DE REGISTRO DE INSTRUMENTOS PUBLICOS DE BOGOTA ZONA CENTRO

CERTIFICADO DE TRADICION

MATRICULA INMOBILIARIA

Certificado generado con el Pin No: 190215329318220751 **Nro Matrícula: 50C-158311**

Impreso ~~el 15 de Febrero de 2019~~ a las 10:55:22 AM

"ESTE CERTIFICADO REFLEJA LA SITUACION JURIDICA DEL INMUEBLE HASTA LA FECHA Y HORA DE SU EXPEDICION"

No tiene validez sin la firma del registrador en la ultima página

CIRCULO REGISTRAL: 50C - BOGOTA ZONA CENTRO DEPTO: BOGOTA D.C. MUNICIPIO: BOGOTA D. C. VEREDA: BOGOTA D. C.
FECHA APERTURA: 06-07-1973 RADICACIÓN: 73043533 CON: SIN INFORMACION DE: 26-06-1973
CODIGO CATASTRAL: **AAA0032KUTD**COD CATASTRAL ANT: SIN INFORMACION

ESTADO DEL FOLIO: **ACTIVO**

DESCRIPCION: CABIDA Y LINDEROS

OFICINA 402 DEL EDIFICIO SAN JORGE CON AREA DE 22.68 MTS.2.Y LINDA:ORIENTE:DEL PUNTO 26 AL 27 EN 4.05 MTS.CON LA KRA 6.SUR: DEL PUNTO 27 AL 29 EN 5.60 MTS.CON LA OFICINA # 401.OCCIDENTE:DEL PUNTO 28 AL 25 EN 4.05 MTS.CON PROPIEDAD COMUN DEL EDIFICIO .NORTE:DEL PUNTO 25 AL 26 DE PARTIDA EN 5.60 MTS.CON LA OFICINA # 403.CENIT.A UNA ALTURA DE 2.65 MTS.CON LA OFICINA # 502.NADIR.CON LA OFICINA 302.----.

COMPLEMENTACION:

DIRECCION DEL INMUEBLE

Tipo Predio: URBANO

1) KR 6 12 27 OF 402 (DIRECCION CATASTRAL)

1) CARRERA 6 12-27 NRO. 31/33/41/43/49 OFICINA 402 EDIFICIO SAN JORGE

MATRICULA ABIERTA CON BASE EN LA(s) SIGUIENTE(s) (En caso de integración y otros)

50C - 156276

ANOTACION: Nro 001 Fecha: 10-09-1966 Radicación:

Doc: ESCRITURA 3180 del 10-08-1966 NOTARIA 10 de BOGOTA VALOR ACTO: $0

ESPECIFICACION: : 360 REGLAMENTO DE PROPIEDAD HORIZONTAL

PERSONAS QUE INTERVIENEN EN EL ACTO (X-Titular de derecho real de dominio,I-Titular de dominio incompleto)

A: GAVIRIA M JORGE EDUARDO	X
A: VELILLA ARIAS SABAS	X
A: VELILLA ARIAS SAUL	X

ANOTACION: Nro 002 Fecha: 26-06-1973 Radicación:

Doc: ESCRITURA 2431 del 05-04-1973 NOTARIA 10 de BOGOTA VALOR ACTO: $0

ESPECIFICACION: : 351 VENTA DERECHOS DE CUOTA

PERSONAS QUE INTERVIENEN EN EL ACTO (X-Titular de derecho real de dominio,I-Titular de dominio incompleto)

DE: VELILLA ARIAS SABAS

A: VELILLA ARIAS SAUL	X

ANOTACION: Nro 003 Fecha: 26-06-1973 Radicación: 73043533

Doc: ESCRITURA 2431 del 05-04-1973 NOTARIA 10 de BOGOTA VALOR ACTO: $0

ESPECIFICACION: : 106 DIVISION MATERIAL ADJUDICACION

PERSONAS QUE INTERVIENEN EN EL ACTO (X-Titular de derecho real de dominio,I-Titular de dominio incompleto)

DE: GAVIRIA MALO JORGE EDUARDO

					214,000,00
214.500,00	01-03-01 a 31-03-01	25,11	37,67	31	5.983,36
214.500,00	01-04-01 a 30-04-01	24,83	37,25	30	5.734,26
214.500,00	01-05-01 a 31-05-01	24,24	36,36	31	5.802,76
214.500,00	01-06-01 a 30-06-01	25,17	37,76	30	5.802,34
214.500,00	01-07-01 a 31-07-01	26,08	39,12	31	6.182,87
214.500,00	01-08-01 a 31-08-01	24,25	36,38	31	5.804,84
214.500,00	01-09-01 a 30-09-01	23,06	34,59	30	5.376,05
214.500,00	01-10-01 a 31-10-01	23,22	34,83	31	5.588,99
214.500,00	01-11-01 a 30-11-01	22,98	34,47	30	5.359,71
214.500,00	01-12-01 a 31-12-01	22,48	33,72	31	5.432,51
214.500,00	01-01-02 a 31-01-02	22,81	34,22	31	5.502,44
214.500,00	01-02-02 a 28-02-02	22,35	33,53	28	4.881,84
214.500,00	01-03-02 a 31-03-02	20,97	31,46	31	5.109,47
214.500,00	01-04-02 a 30-04-02	21,03	31,55	30	4.957,16
214.500,00	01-05-02 a 31-05-02	20	30,00	31	4.899,25
214.500,00	01-06-02 a 30-06-02	19,96	29,94	30	4.732,78
214.500,00	01-07-02 a 31-07-02	19,77	29,66	31	4.849,09
214.500,00	01-08-02 a 31-08-02	20,01	30,02	31	4.901,43
214.500,00	01-09-02 a 30-09-02	20,18	30,27	30	4.779,12
214.500,00	01-10-02 a 31-10-02	20,3	30,45	31	4.964,50
214.500,00	01-11-02 a 30-11-02	19,76	29,64	30	4.690,56
214.500,00	01-12-02 a 31-12-02	19,69	29,54	31	4.831,62
214.500,00	31-12-02 a 31-01-03	19,64	29,46	31	4.820,69

La validez de este documento podrá verificarse en la página www.snrbotondepago.gov.co/certificado/

OFICINA DE REGISTRO DE INSTRUMENTOS PUBLICOS DE BOGOTA ZONA CENTRO

CERTIFICADO DE TRADICION MATRICULA INMOBILIARIA

Certificado generado con el Pin No: 190215329318220751 **Nro Matrícula: 50C-158311**

Impreso el 15 de Febrero de 2019 a las 10:55:22 AM

"ESTE CERTIFICADO REFLEJA LA SITUACION JURIDICA DEL INMUEBLE HASTA LA FECHA Y HORA DE SU EXPEDICION"

No tiene validez sin la firma del registrador en la ultima página

DE: VELILLA ARIAS SAUL X

A: GAVIRIA MALO JORGE EDUARDO

ANOTACION: Nro 004 Fecha: 30-12-1981 Radicación: 1981-113630

Doc: SENTENCIA SN del 20-10-1981 JUZG 24 C CTO de BOGOTA VALOR ACTO: $0

ESPECIFICACION: : 150 ADJUDICACION SUCESION

PERSONAS QUE INTERVIENEN EN EL ACTO (X-Titular de derecho real de dominio,I-Titular de dominio incompleto)

DE: GAVIRIA MALO JORGE EDUARDO X

A: GAVIRIA DE GRAINGER BLANCA HELENA X

A: GAVIRIA DE PEDRAZA GLORIA SARA

SUPERINTENDENCIA DE NOTARIADO & REGISTRO
La guarda de la fe pública

ANOTACION: Nro 005 Fecha: 29-10-1982 Radicación: 8293813

Doc: ESCRITURA 2991 del 27-10-1982 NOTARIA 3 de BOGOTA VALOR ACTO: $250,000

ESPECIFICACION: : 351 VENTA DERECHO DE CUOTA ESTE OTRO

PERSONAS QUE INTERVIENEN EN EL ACTO (X-Titular de derecho real de dominio,I-Titular de dominio incompleto)

DE: MALO DE PEDRAZA GLORIA SARA **CC# 86282** X

A: SOLER ARIAS MANUEL MARIA

ANOTACION: Nro 006 Fecha: 04-04-1986 Radicación: 1986-39948

Doc: OFICIO 612 del 17-03-1986 JUZG. 13.C.CTO. de BOGOTA VALOR ACTO: $0

ESPECIFICACION: : 410 DEMANDA.ESTE Y OTROS.

PERSONAS QUE INTERVIENEN EN EL ACTO (X-Titular de derecho real de dominio,I-Titular de dominio incompleto)

DE: GAVIRIA BARRAGAN JORGE EDUARDO

DE: GAVIRIA MARIA CLEMENCIA

A: GAVIRIA DE GRAINGER BLANCA ELENA

A: GAVIRIA DE PEDRAZA GLORIA SARA

ANOTACION: Nro 007 Fecha: 12-07-1988 Radicación: 1988-107543

Doc: OFICIO 1179 del 05-07-1988 JUZG.6.C.CTO. de BOGOTA VALOR ACTO: $0

ESPECIFICACION: : 401 EMBARGO DERECHOS DE CUOTA 50%

PERSONAS QUE INTERVIENEN EN EL ACTO (X-Titular de derecho real de dominio,I-Titular de dominio incompleto)

DE: GAVIRIA DE URIBE CLEMENCIA X

A: GAVIRIA DE GRAINGER BLANCA EUGENIA

A: GAVIRIA GLORIA S.

ANOTACION: Nro 008 Fecha: 25-07-1989 Radicación: 1989-50602

225.000,00	01-02-02 a 28-02-02	22,35	33,53	28	5.120,81
225.000,00	01-03-02 a 31-03-02	20,97	31,46	31	5.359,58
225.000,00	01-04-02 a 30-04-02	21,03	31,55	30	5.199,82
225.000,00	01-05-02 a 31-05-02	20	30,00	31	5.139,08
225.000,00	01-06-02 a 30-06-02	19,96	29,94	30	4.964,45
225.000,00	01-07-02 a 31-07-02	19,77	29,66	31	5.086,46
225.000,00	01-08-02 a 31-08-02	20,01	30,02	31	5.141,36
225.000,00	01-09-02 a 30-09-02	20,18	30,27	30	5.013,06
225.000,00	01-10-02 a 31-10-02	20,3	30,45	31	5.207,52
225.000,00	01-11-02 a 30-11-02	19,76	29,64	30	4.920,16
225.000,00	01-12-02 a 31-12-02	19,69	29,54	31	5.068,13
225.000,00	31-12-02 a 31-01-03	19,64	29,46	31	5.056,66
225.000,00	31-01-03 a 28-02-03	19,78	29,67	28	4.596,29
225.000,00	01-03-03 a 31-03-03	19,49	29,24	31	5.022,23
225.000,00	03-04-03 a 30-04-03	19,81	29,72	30	4.931,25
225.000,00	01-05-03 a 31-05-03	19,89	29,84	31	5.113,93
225.000,00	01-06-03 a 30-06-03	19,2	28,80	30	4.795,65
225.000,00	01-07-03 a 31-07-03	19,44	29,16	31	5.010,74
225.000,00	01-08-03 a 31-08-03	19,88	29,82	31	5.111,64
225.000,00	01-09-03 a 30-09-03	20,12	30,18	30	4.999,82
225.000,00	01-10-03 a 31-10-03	20,04	30,06	31	5.148,21
225.000,00	01-11-03 a 30-11-03	19,87	29,81	30	4.944,53
225.000,00	01-12-03 a 31-12-03	19,81	29,72	31	5.095,62
225.000,00	01-01-04 a 31-12-04	19,67	29,51	31	5.063,54
225.000,00	01-02-04 a 29-02-04	19,74	29,61	29	4.751,87

La validez de este documento podrá verificarse en la página www.snrbotondepago.gov.co/certificado/

OFICINA DE REGISTRO DE INSTRUMENTOS PUBLICOS DE BOGOTA ZONA CENTRO

CERTIFICADO DE TRADICION MATRICULA INMOBILIARIA

Certificado generado con el Pin No: 190215329318220751 **Nro Matrícula: 50C-1**

Impreso el 15 de Febrero de 2019 a las 10:55:22 AM

"ESTE CERTIFICADO REFLEJA LA SITUACION JURIDICA DEL INMUEBLE HASTA LA FECHA Y HORA DE SU EXPEDICION"

No tiene validez sin la firma del registrador en la ultima página

Doc: ESCRITURA 1382 del 20-06-1989 NOTARIA 3 de BOGOTA VALOR ACTO: $1,000,000

ESPECIFICACION: : 351 COMPRAVENTA DERECHOS DE CUOTA 50% ESTE Y OTRO

PERSONAS QUE INTERVIENEN EN EL ACTO (X-Titular de derecho real de dominio,I-Titular de dominio incompleto)

DE: SOLER ARIAS MANUEL MARIA CC# 86282

A: SERNA GIRALDO GERMAN ONOFRE **CC# 79379507** X

A: SERNA GIRALDO JOSE FERNANDO **CC# 79310250** X

ANOTACION: Nro 009 Fecha: 05-10-1990 Radicación: 1990-601052

Doc: OFICIO 1876 del 26-09-1990 JUZG.11 C.MPAL. de BOGOTA VALOR ACTO: $0

ESPECIFICACION: : 401 EMBARGO DERECHOS DE CUOTA

PERSONAS QUE INTERVIENEN EN EL ACTO (X-Titular de derecho real de dominio,I-Titular de dominio incompleto)

DE: PALMA MAYORAL JHOVANNY ENRIQUE X

A: SERNA GIRALDO FERNANDO

ANOTACION: Nro 010 Fecha: 21-12-1990 Radicación: 9078673

Doc: OFICIO 1719 del 31-07-1990 JUZGADO 6 CIVIL DEL CTO. de BOGOTA VALOR ACTO: $0

Se cancela anotación No: 7

ESPECIFICACION: : 790 CANCELACION EMBARGO EJECUTIVO DERECHOS DE CUOTA 50%

PERSONAS QUE INTERVIENEN EN EL ACTO (X-Titular de derecho real de dominio,I-Titular de dominio incompleto)

DE: GAVIRIA DE URIBE CLEMENCIA

A: GAVIRIA DE G. BLANCA ELENA

A: GAVIRIA GLORIA SL.

ANOTACION: Nro 011 Fecha: 27-01-1992 Radicación: 1992-5334

Doc: OFICIO 25 del 15-01-1992 JUZG.11 C.MPAL de BOGOTA VALOR ACTO: $0

Se cancela anotación No: 9

ESPECIFICACION: : 790 CANCELACION EMBARGO

PERSONAS QUE INTERVIENEN EN EL ACTO (X-Titular de derecho real de dominio,I-Titular de dominio incompleto)

DE: PALMA MAYORAL JHOVANNY ENRIQUE X

A: SERNA GIRALDO FERNANDO

ANOTACION: Nro 012 Fecha: 17-02-1992 Radicación: 1992-10744

Doc: ESCRITURA 2516 del 06-09-1991 NOTARIA 19 de BOGOTA VALOR ACTO: $2,000,000

ESPECIFICACION: : 351 VENTA ESTE Y OTRO 50%

PERSONAS QUE INTERVIENEN EN EL ACTO (X-Titular de derecho real de dominio,I-Titular de dominio incompleto)

SUPERINTENDENCIA DE NOTARIADO Y REGISTRO
la guarda de la fe pública

195.000,00	01-08-03 a 31-08-03	19,88	29,82	31	4.430,09
195.000,00	01-09-03 a 30-09-03	20,12	30,18	30	4.333,18
195.000,00	01-10-03 a 31-10-03	20,04	30,06	31	4.461,79
195.000,00	01-11-03 a 30-11-03	19,87	29,81	30	4.285,26
195.000,00	01-12-03 a 31-12-03	19,81	29,72	31	4.416,20
195.000,00	01-01-04 a 31-12-04	19,67	29,51	31	4.388,40
195.000,00	01-02-04 a 29-02-04	19,74	29,61	29	4.118,29
195.000,00	01-03-04 a 31-03-04	19,8	29,70	31	4.414,22
195.000,00	01-04-04 a 30-04-04	19,78	29,67	30	4.267,98
195.000,00	01-05-04 a 30-05-04	19,71	29,57	31	4.396,35
195.000,00	01-06-04 a 30-06-04	19,67	29,51	30	4.246,84
195.000,00	01-07-04 a 31-07-04	19,44	29,16	31	4.342,64
195.000,00	01-08-04 a 31-08-04	19,28	28,92	31	4.310,74
195.000,00	01-09-04 a 30-09-04	19,5	29,25	30	4.214,12
195.000,00	01-10-04 a 31-10-04	19,09	28,64	31	4.272,79
195.000,00	01-11-04 a 30-11-04	19,5	29,25	30	4.214,12
195.000,00	01-12-04 a 31-12-04	19,49	29,24	31	4.352,60
195.000,00	01-01-05 a 31-01-05	19,45	29,18	31	4.344,64
195.000,00	01-02-05 a 28-02-05	19,48	29,22	28	3.929,58
195.000,00	01-03-05 a 31-03-05	19,15	28,73	31	4.284,78
195.000,00	01-04-05 a 30-04-05	19,19	28,79	30	4.154,30
195.000,00	01-05-05 a 31-05-05	19,02	28,53	31	4.258,79
195.000,00	01-06-05 a 30-06-05	18,85	28,28	30	4.088,46
195.000,00	01-07-05 a 31-07-05	18,5	27,75	31	4.154,45
195.000,00	01-08-05 a 31-08-05	18,24	27,36	31	4.102,06

OFICINA DE REGISTRO DE INSTRUMENTOS PUBLICOS DE BOGOTA ZO...

CENTRO

CERTIFICADO DE TRADICION

MATRICULA INMOBILIARIA

Certificado generado con el Pin No: 190215329318220751 **Nro Matrícula: 50C-158311**

Pagina 4

Impreso el 15 de Febrero de 2019 a las 10:55:22 AM

"ESTE CERTIFICADO REFLEJA LA SITUACION JURIDICA DEL INMUEBLE HASTA LA FECHA Y HORA DE SU EXPEDICION"

No tiene validez sin la firma del registrador en la ultima página

DE: SERNA GIRALDO GERMAN ONOFRE CC# 79379507

DE: SERNA GIRALDO JOSE FERNANDO CC# 7933310250

A: SERNA GIRALDO JAIME **CC# 79490845 X**

ANOTACION: Nro 013 Fecha: 15-12-1992 Radicación: 1992-87529

Doc: SENTENCIA SN del 18-06-1986 JUZGADO 13.C.CTO. de BOGOTA VALOR ACTO: $0

ESPECIFICACION: : 999 DECLARACION EN EL SENTIDO DED QUE JORGE EDUARDO GAVIRIA BARRAGAN Y MARIA CLEMENCIA GAVIRIA DE URIBE TIENEN DERECHO A RECOGER LA HERENCIA QUE LES CORRESPONDE EN EL SUCESORIO DE JORGE EDUARDO GAVIRIA MALO, PROCESO QUE SE ADELANTO EN EL JUZGADO 24 CIVIL DEL CIRCUITO (COMUNICADO POR OFICIO NO.2915DEL 19-12-90).

PERSONAS QUE INTERVIENEN EN EL ACTO (X-Titular de derecho real de dominio,I-Titular de dominio incompleto)

A: GAVIRIA BARRAGAN JORGE EDUAROO

GAVIRIA DE URIBE MARIA CLEMENCIA

ANOTACION: * ESTA ANOTACION NO TIENE VALIDEZ *** Nro 014** Fecha: 01-01-1994 Radicación: 1983-69416

Doc: ESCRITURA 1076 del 13-05-1983 NOTARIA 33 de BOGOTA VALOR ACTO: $0

ESPECIFICACION: : 111 RESOLUCION CONTRATO COMPRAVENTA

PERSONAS QUE INTERVIENEN EN EL ACTO (X-Titular de derecho real de dominio,I-Titular de dominio incompleto)

DE: FONSECA SARMIENTO BERNARDO

A: BECERRA MEDINA JAIRO ARTURO **CC# 17012583 X**

ANOTACION: Nro 015 Fecha: 10-02-2000 Radicación: 2000-9058

Doc: SENTENCIA SN del 02-02-1999 JUZGADO 6 DE FAMILIA de SANTAFE DE BOGOTA VALOR ACTO: $

ESPECIFICACION: : 150 ADJUDICACION EN SUCESION

PERSONAS QUE INTERVIENEN EN EL ACTO (X-Titular de derecho real de dominio,I-Titular de dominio incompleto)

DE: GAVIRIA MALO JORGE EDUARDO

GAVIRIA BARRAGAN MARIA CLEMENCIA **X**

ANOTACION: Nro 016 Fecha: 02-05-2003 Radicación: 2003-38238

Doc: ESCRITURA 1765 del 08-11-2002 NOTARIA 10 de BOGOTA VALOR ACTO: $

ESPECIFICACION: REFORMA REGLAMENTO DE PROPIEDAD HORIZONTAL: 0331 REFORMA REGLAMENTO DE PROPIEDAD HORIZONTAL ADECUANDOLO Y SOMETIENDOLO A LA LEY 675 DE 03-08-2001.*

PERSONAS QUE INTERVIENEN EN EL ACTO (X-Titular de derecho real de dominio,I-Titular de dominio incompleto)

A: EDIFICIO SAN JORGE -PROPIEDAD HORIZONTAL-.

ANOTACION: Nro 017 Fecha: 02-05-2003 Radicación: 2003-38239

Doc: ESCRITURA 95 del 29-01-2003 NOTARIA 10 de BOGOTA VALOR ACTO: $

ALCALDÍA MAYOR BOGOTÁ D.C.
Departamento Administrativo
CATASTRO

DEPARTAMENTO ADMINISTRATIVO DE CATASTRO DISTRITAL
Radicacion No. 1136578 Fecha 27/10/2006

C E R T I F I C A :

Que el Predio con nomenclatura Oficial:KR 6 12 27 OF 402 ,
Predio sin Nomenclaturas secundarias/Incluye
Identificado con la cedula catastral:12 6 3 18
Codigo Sector:003110 16 44 001 04002, Codigo Chip:AAA0032KUTD
Cedula(s) Catastral(s) Matriz : ,

De la Zona :ZONA CENTRO, Con Vigencia de Formacion: 1996 Destino (21)
COMERCIO EN CORREDOR COM. Usos: OFICINAS Y CONSULTORIOS PH,
Zona Postal:1013, Tipo de Propiedad:PARTICULAR, Estrato: 0
Marca Conservacion:N NO APLICA , Fecha Conser:****

Nombre del Propietario	Identificacion	% Copro	Poseedor
1 JAIRO ARTURO BECERRA MEDINA	C 17012583	0.000	NO

Escritura No.1076 del dia 13 del mes de Mayo, de 1983, Notaria:03,
Circulo: Bogota D.C., Matricula Inmob.:158311 , Nro. Prop.: 1,

Que el Predio en mencion figuro anteriormente con la(s) nomenclatura(s):
KR 6 12 27 402 FECHA:31/12/2000, CR 6 12-27 402 FECHA:951231,
No registra Cedulas Catastrales anteriores;
No registra Partes cuentas anteriores;
Figura actualmente con las siguientes areas :
Area del Terreno(M2) :4.40 Area Construida(M2) :22.70
y con los siguiente avaluos :

Valor Avaluo	Vigencia	Tarifa
6,387,000	2006	0.00
5,941,000	2005	0.00
5,613,000	2004	0.00
5,084,000	2003	0.00
4,788,000	2002	0.00
4,491,000	2001	0.00

La Inscripcion en catastro no constituye titulo de dominio, ni sanea los vicios que tenga una titulacion o una posesion, Resolucion 2555 de Septiembre 28 de 1988 del I.G.A.C.

CON ESTE CERTIFICADO EL INTERESADO DEBE SOLICITAR ANTE LAS EMPRESAS DE SERVICIOS PUBLICOS LA UNIFICACION DE LA NOMENCLATURA OFICIAL ASIGNADA POR EL DACD ACUERDO 1 DE 1981 Y ACUERDO 7 DE 1932.
Se expide en Bogota D.C a los 27 Dias del Mes de Octubre de 2006.

RESPONSABLE AREA SERVICIO AL USUARIO

Bogotá sin indiferencia

OFICINA DE REGISTRO DE INSTRUMENTOS PUBLICOS DE BOGOTA ZONA CENTRO

CERTIFICADO DE TRADICION

MATRICULA INMOBILIARIA

Certificado generado con el Pin No: 190215329318226751 **Nro Matrícula: 50C-158311**

Impreso el 15 de Febrero de 2019 a las 10:55:22 AM

"EL PRESENTE CERTIFICADO REFLEJA LA SITUACION JURIDICA DEL INMUEBLE HASTA LA FECHA Y HORA DE SU EXPEDICION"

No tiene validez sin la firma del registrador en la ultima página

ESPECIFICACION: ACLARACION: 0901 ACLARACION ESCRITURA 1765 DE 08-11-2002 DE LA NOTARIA 10 DE BOGOTA, CITANDO NUEVAS MATRICULAS QUE IGUALMENTE SON ERRONEAS PERO QUE ACLARA CON LA ESCRITURA SIGUIENTE CON T.D. 2003-38241, QUE MODIFICO ESTA.

PERSONAS QUE INTERVIENEN EN EL ACTO (X-Titular de derecho real de dominio,I-Titular de dominio incompleto)

A: EDIFICIO SAN JORGE -PROPIEDAD HORIZONTAL-.

ANOTACION: Nro 018 Fecha: 02-05-2003 Radicación: 2003-38241

Doc: ESCRITURA 378 del 21-03-2003 NOTARIA 10 de BOGOTA VALOR ACTO: $

ESPECIFICACION: ACLARACION: 0901 ACLARACION ESCRITURA 95 DE 29-01-2003 DE LA NOTARIA 10 DE BOGOTA, EN CUANTO A CITAR TODAS LAS MATRICULAS CORRECTAS DEL EDIFICIO.

PERSONAS QUE INTERVIENEN EN EL ACTO (X-Titular de derecho real de dominio,I-Titular de dominio incompleto)

A: EDIFICIO SAN JORGE -PROPIEDAD HORIZONTAL-.

SUPERINTENDENCIA DE NOTARIADO
La guarda de la fe pública

ANOTACION: Nro 019 Fecha: **22-01-2004** Radicación: 2004-5226

Doc: OFICIO 2940 del 11-12-2003 JUZGADO 60 CIVILMPAL de BOGOTA D.C. VALOR ACTO: $

ESPECIFICACION: EMBARGO EJECUTIVO CON ACCION PERSONAL: 0427 EMBARGO EJECUTIVO CON ACCION PERSONAL N.31500 ESTE Y OTROS

PERSONAS QUE INTERVIENEN EN EL ACTO (X-Titular de derecho real de dominio,I-Titular de dominio incompleto)

DE: EDIFICIO SAN JORGE

A: GAVIRIA BARRAGAN MARIA CLEMENCIA X

NRO TOTAL DE ANOTACIONES: *19*

SALVEDADES: **(Información Anterior o Corregida)**

Anotación Nro: 0 Nro corrección: 1 Radicación: C2006-INT522 Fecha: 05-09-2006

FOLIO MATRIZ EXCLUIDO VALE POR CORRESPONDER A TURNO DE COMPLEMENTACION.JSC/AUXDEL36/C2006-INT522.

Anotación Nro: 0 Nro corrección: 2 Radicación: C2010-18696 Fecha: 17-11-2010

SE ACTUALIZA NUMERO CATASTRAL CON EL C.H.I.P., SE INCLUYE DIRECCION ACTUAL, SUMINISTRADA POR LA U.A.E.C.D., SEGUN RES. NO. 0350 D[illegible]07/2007 PROFERIDA POR ESA ENTIDAD Y RES. NO. 5386 DE 14/08/2007 EXPEDIDA POR LA S.N.R.

Anotación Nro: 13 Nro corrección: 1 Radicación: Fecha: 18-12-1997

ANOTACION 14 ESC.1076 SE EXCLUYE POR CORRESPONDER AL FOLIO 16574 COD.OGF/AUX.5.-

Anotación Nro: 14 Nro corrección: 1 Radicación: Fecha:

INCLUIDA VALE.T.C. # 2329 GIP.

ALCALDÍA MAYOR BOGOTA D.C.
Departamento Administrativo
CATASTRO

DEPARTAMENTO ADMINISTRATIVO DE CATASTRO DISTRITAL
Radicacion No. 1136585 Fecha 27/10/2006

C E R T I F I C A :

Que el Predio con nomenclatura Oficial:KR 6 12 27 OF 502 ,
Predio sin Nomenclaturas secundarias/Incluye
Identificado con la cedula catastral:12 6 3 24
Codigo Sector:003110 16 44 001 05002, Codigo Chip:AAA0032KWAW
Cedula(s) Catastral(s) Matriz : ,

De la Zona :ZONA CENTRO, Con Vigencia de Formacion: 1996 Destino (21)
COMERCIO EN CORREDOR COM. Usos: OFICINAS Y CONSULTORIOS PH,
Zona Postal:1013, Tipo de Propiedad:PARTICULAR, Estrato: 0
Marca Conservacion:N NO APLICA , Fecha Conser:*****
Nombre del Propietario

		Identificacion	% Copro	Poseedor
1	SERNA MORALES JOSE JESUS	C 2901865	0.000	NO

Escritura No.1263 del dia 23 del mes de Mayo, de 1989, Notaria:16,
Circulo: Bogota D.C., Matricula Inmob.:00345435 , Nro. Prop.: 1,

Que el Predio en mencion figura anteriormente con la(s) nomenclatura(s):
KR 6 12 27 502 FECHA:31/12/2000, CR 6 12-27 502 FECHA:951231,
No registra Cedulas Catastrales anteriores;
No registra Partes cuentas anteriores;
Figura actualmente con las siguientes areas :
Area del Terreno(M2) :4.10 Area Construida(M2) :22.70
y con los siguiente avaluos :

Valor Avaluo	Vigencia	Tarifa
6,382,000	2006	0.00
5,937,000	2005	0.00
5,609,000	2004	0.00
5,090,000	2003	0.00
4,793,000	2002	0.00
4,496,000	2001	0.00

La Inscripcion en catastro no constituye titulo de dominio, ni sanea los vicios que tenga una titulacion o una posesion, Resolucion 2555 de Septiembre 28 de 1988 del I.G.A.C.

CON ESTE CERTIFICADO EL INTERESADO DEBE SOLICITAR ANTE LAS EMPRESAS DE SERVICIOS PUBLICOS LA UNIFICACION DE LA NOMENCLATURA OFICIAL ASIGNADA POR EL DACD ACUERDO 1 DE 1981 Y ACUERDO 7 DE 1932.
Se expide en Bogota D.C a los 27 Dias del Mes de Octubre de 2006.

RESPONSABLE AREA SERVICIO AL USUARIO

OFICINA DE REGISTRO DE INSTRUMENTOS PUBLICOS DE BOGOTA ZONA CENTRO

CERTIFICADO DE TRADICION

MATRICULA INMOBILIARIA

Certificado generado con el Pin No: 190215329318220751 **Nro Matrícula: 50C-158311**

Pagina 6

Impreso el 15 de Febrero de 2019 a las 10:55:22 AM

"ESTE CERTIFICADO REFLEJA LA SITUACION JURIDICA DEL INMUEBLE HASTA LA FECHA Y HORA DE SU EXPEDICION"

No tiene validez sin la firma del registrador en la ultima página

* * *

FIN DE ESTE DOCUMENTO

El interesado debe comunicar al registrador cualquier falla o error en el registro de los documentos

USUARIO: Realtech

TURNO: 2019-106415 **FECHA: 15-02-2019**

EXPEDIDO EN: BOGOTA

El Registrador: JANETH CECILIA DIAZ CERVANTES

SUPERINTENDENCIA DE NOTARIADO & REGISTRO
La guardia de la fe pública

ALCALDIA MAYOR
DE BOGOTA D.C.
Unidad Administrativa Especial
Catastro Distrital

UNIDAD ADMINISTRATIVA ESPECIAL DE CATASTRO DISTRITAL
Radicación No. 175577 Fecha 20/02/2003

C E R T I F I C A :

Que el Predio con nomenclatura Oficial: KR 6 12 27 SUR
Posee Otras Nomenclaturas secundarias/Incluye
Identificado con la cedula catastral: 6 3 24
Localidad: CANDELARIA (17) Upz: 94 001 (Sur) Codigo Chip: AAA0000ZWKN
Dedicado a Catastro(s): Matriz o Predio sin Cedulas Catastrales

Que el predio citado, Con Vigencia de Formación: 1994 Destino: 019
Propietario(s) Con Documento: CELCIMAS Y CONSULTORES Ltda.
Con Titularidad, Tipo de Propiedad: PARTICULAR, Estado:
del Folio de Matrícula: 50F - 1115 Fecha Corte: 99999

Nombre(s) Propietario(s)	Identificación	Participación %
1 CELCIMAS CONSULTORES Ltda	C 111	25.000
2 [illegible]	C 2001963	75.000

Tipo Doc.	Número	Fecha	Notaría	Ciudad	Matrícula
ESCRITURA	1466	04/21/97	19	EL SANTA FE DE BOGOTA	0184

Observación No.0 de Fecha 05/12/95, Notaría
Cabida y Linderos, Matrícula Inmob. 050C0034562, Mej. Pred.

Que el Predio en mención figura anteriormente con la(s) nomenclatura(s):
KR 6 12 27 FOS FICHA(S) 1/1/2000,
KR 6 12 27 SUR FICHA(S) 1/1/2000, CR 6 12-27 FOS FICHA(S) 1/1/2000,
No registra Cedula Catastrales anteriores,
No registra Fichas anteriores anteriores,
Figura consolidado con las siguientes areas :
Area de Terreno(M2) 271.00 Area Construida(M2) 1122.72
Con los siguientes avaluos :

Año Gravable	Vigencia	Avaluo
1998	1998	[illegible]
1999	1999	[illegible]
2000	2000	[illegible]
2001	2001	[illegible]
2002	2002	[illegible]

Bogotá sin indiferencia

ASESORÍA FINANCIERA A PENSIONADOS Y PROPIEDAD HORIZONTAL

6
4 FB.
f.f
361

Señor
JUEZ 4 CIVIL MUNICIPAL DE EJECUCCION BOGOTÁ D.C.
E. S. D.

37244 10-APR-'19 15:22

REF.: PROCESO EJECUTIVO SINGULAR DE MÍNIMA CUANTÍA
De: EDIFICIO SAN JORGE P.H
Contra: MARIA CLEMENCIA GAVIRIA Y OTRO.
Expediente No. 2003 - 1500
Juzgado de origen: Juzgado 60 Civil Municipal de Bogotá D.C.

2003-137-4
OF.EJEC.MPAL.RADICAC.

MARINA DEL CARMEN TROYA ZARAMA, mayor de edad, vecina y domiciliada en esta ciudad, en mi calidad de apoderada judicial de la parte demandante, al señor Juez solicito en cuanto al despacho comisorio:

1.Que se elabore para la entrega de los inmueble ubicados en la Carrera 6 No. 12-27 así: Oficina 402 solo el 50%, oficina 502, oficina 504 y oficina 505 , es decir, los que tenía el secuestre Ricardo Hernández quien fue relevado, , según la siguiente relación y las actas de diligencia que anexo, asi:

FOLIO MATRICULA INMOBILIARIA		SECUESTRE
OFICINA 402	50C-158311	RICARDO HERNANDEZ (RELEVADO)
OFICINA 501	50C-345435	JORGE LUIS MORENO
OFICINA 502	50C-346844	RICARDO HERNANDEZ (RELEVADO)
OFICINA 503	50C-345436	JORGE LUIS MORENO
OFICINA 504	50C-395437	RICARDO HERNANDEZ (RELEVADO)
OFICINA 505	50C-345439	RICARDO HERNANDEZ (RELEVADO)
OFICINA 506	50C-345438	JORGE LUIS MORENO

2. Para tal efecto, hago devolución del despacho comisorio No. 005 emitido por el Juzgado 55 civil municipal de Bogotá el 22 de enero de 2019 por cuanto debe ir dirigido no obstante a tres entidades así: 1. Al ALCALDE LOCAL ZONA RESPECTIVA, para que ellos lo reciban, y lo envíe 2. Al CONSEJO DE JUSTICIA DE BOGOTA que luego lo direccionen a 3. LOS JUZGADOS DE PEQUEÑAS CAUSAS Y COMPETENCIAS MULTIPLES.

3. Y a su vez solicito sea relevado el secuestre NELSON AUGUSTO OLMOS CALDERON, por no haber aceptado el cargo.

En cuanto a la medida cautelar de la oficina 402, anexo certificado de libertad de la oficina 402 del 15 de febrero de 2019 para que ordene al Registrador de Instrumentos Públicos según auto del 7 de junio de 2016, se corrija la anotación 19 de la matrícula 50C-0158311, para que solo sea inscrita el 50% del inmueble que es de propiedad de la demandada MARIA CLEMENCIA GAVIRIA BARRAGAN, esto porque el otro 50% corresponde al Señor Jaime Serna.

ANEXO

DESPACHO COMISORIO ORIGINAL No. 005.
ACTAS DE SECUESTRO OFICINA DEL 501 A LA 506 Y LA OFICINA 402
CERTIFICADO DE LIBERTAD OFICINA 402.

Del señor juez,

MARINA DEL CARMEN TROYA ZARAMA
C.C No. 41.623.714 de Bogotá
T.P No. 27.997 Del C.S. de la J.

MAGDALENA QUINTANILLA ADMINISTRACION

CONTROL PAGOS ADMON

CUOTA MENSUAL:

UNIDAD / MES	PROPIETARIO: Sta. Luisa Pza. Martinez TEL: CHEQUE	BANCO	VALOR	FECHA DE PAGO	FIRMA PROPIETARIO	FIRMA PORTERO	FIRMA ADMON
MARZO			195000	8-28-2000	Aida In Martinez		
ABRIL			195000	28-2000	Aida Ina. Martinez		
MAYO			195000	25-2000	Aida Ina Martinez		
JUNIO	X		195.000	28-2000	Aida In. Martinez		
JULIO	X		200,000	31-2000-8	Aida In Martinez		
AGOSTO	X		40.000 / 160.000	4 9 2000 —	Aida In Martinez		
SEPTBRE	X		188.888	13 10 2000 —	Aida In. Martinez		
OCTBRE							
NOVBRE							
DICBRE							
ENERO							
FEBRERO							

4-9-2000

5 SEP 2002

Al despacho del Señor (a) juez hoy
Observaciones
El (la) Secretario (a)

09

República de Colombia
Rama Judicial del Poder Público
Oficina de Ejecución Civil
Municipal de Bogotá D.C
ENTRADA AL DESPACHO

APTO 202

118

ALCALDÍA MAYOR DE BOGOTÁ D.C.
HACIENDA
Unidad Administrativa Especial de Catastro Distrital

Certificación Catastral

Radicación No.: 360869

Registro Alfanumérico

Fecha: **09/04/2019**

ESTE CERTIFICADO TIENE VALIDEZ DE ACUERDO A LA LEY 527 de 1999 (Agosto 18) Directiva Presidencial No.02 del 2000, Ley 962 de 2005 (antitrámites) artículo 6, parágrafo 3. En concordancia con la Resolución 70 de 2011 Articulo 157 "Derecho Constitucional de Habeas Data".

Información Jurídica

Matrícula Inmobiliaria	Escritura Pública y/o Otros	Fecha Documento	Notaría
050C00345438	1	02/02/1999	06

Información Física

Dirección oficial (Principal): Es la dirección asignada a la puerta más importante de su predio, en donde se encuentra instalada su placa domiciliaria.

KR 6 12 27 OF 506 - Código postal: **111711**

Dirección secundaria y/o incluye: "Secundaria" es una puerta adicional en su predio, en donde se encuentra instalada su placa domiciliaria.

Dirección(es) anterior(es):

Código de sector catastral: 003110 16 44 001 05006

Cédula(s) Catastral(es) 12 6 3 28

CHIP: AAA0032KWEP

Número Predial Nal: 11001013117100016004490105006

Información Económica

Años	Valor avalúo catastral	Año de vigencia
1	$ 55,636,000	2019

La inscripción en Catastro no constituye título de dominio, ni sanea los vicios que tenga una titulación o una posesión, Resolución No. 070/2011 del IGAC.
MAYOR INFORMACIÓN: correo electrónico contactenos@catastrobogota.gov.co, Punto de Servicio: SuperCADE. Tel. 2347600 Ext 7600

EXPEDIDA, A LOS 09 DIAS DEL MES DE ABRIL DEL AÑO 2019

LIGIA ELVIRA GONZALEZ MARTINEZ
GERENTE COMERCIAL Y ATENCION USUARIO

*** Para verificar su autenticidad, ingrese a www.catastrobogota.gov.co. Catastro en línea opción Verifique certificado y digite el siguiente código: 5ADACC9DC521**

4f

(4)

37245 10-APR-'19 15:23

2003-1500

OF.EJEC.MPAL.RADICAC.

Señor
JUEZ 4 CIVIL MUNICIPAL DE BOGOTÁ D.C. EJECUCION
E. S. D.

REF: PROCESO EJECUTIVO SINGULAR
De: EDIFICIO SAN JORGE
Contra: MARIA CLEMENCIA GAVIRIA BARRAGAN y JOSE JESUS SERNA MORALES
Expediente No. 2003-1500
Juzgado De Origen: JUZGADO 60 CIVIL MUNICIPAL DE BOGOTÁ

MARINA DEL CARMEN TROYA ZARAMA, mayor y vecina de esta ciudad, identificada civil y profesionalmente como aparece al pie de mi firma, obrando en calidad de apoderada de la parte demandante dentro del proceso que se indica en referencia, me permito presentar avalúo catastral del inmueble embargado y secuestrado, para los fines indicados en el Art. 516 del C. de P. C.:

MATRICULA INMOBILIARIA	AVALÚO CATASTRAL 2019	AVALÚO ART 516
• OFICINA 501 50 C- 345435	$ 28'300.000	42.450.000 ✓ $42'150.000 ✓
• OFICINA 503 50 C- 345436	$ 76'090.000	$114'135.000 ✓
• OFICINA 506 50 C- 345438	$ 55'636.000	$83'454.000

Del señor Juez,

MARINA DEL CARMEN TROYA ZARAMA
C.C. 41.623.714 de Bogotá D.C.
T.P. 27.997 Del C.S. de la J.

Base parcial

225.000,00	01-09-05 a 30-09-05	18,22	27,33	30	4.575,95
225.000,00	01-10-05 a 31-10-05	17,93	26,90	31	4.660,84
225.000,00	01-11-05 30-11-05	17,81	26,72	30	4.483,35
225.000,00	01-12-05 a 31-12-05	17,49	26,24	31	4.557,81
225.000,00	01-01-06 a 31-01-06	17,35	26,03	31	4.524,92
225.000,00	01-02-06 a 28-02-06	17,51	26,27	28	4.120,97
225.000,00	01-03-06 a 31-03-06	17,25	25,88	31	4.501,40
225.000,00	01-04-06 a 30-04-06	16,75	25,13	30	4.249,20
225.000,00	01-05-06 a 31-05-06	16,07	24,11	31	4.221,89
225.000,00	01-06-06 a 31-06-06	15,61	23,42	30	3.979,29
225.000,00	01-07-06 a 31-07-06	15,08	22,62	31	3.984,55
225.000,00	01-08-06 a 31-08-06	15,02	22,53	31	3.970,08
225.000,00	01-09-06 a 30-09-06	15,05	22,58	30	3.849,02
225.000,00	01-10-06 a 31-10-06	15,07	22,53	31	3.970,08
225.000,00	01-11-06 a 30-11-06	15,07	22,53	30	3.842,01
225.000,00	01-12-06 a 31-12-06	15,07	22,53	31	3.970,08
				1979	316.102,52
					225,000,00
					541,102,52

3'205.319,50

225.000,00	01-10-01 a 31-10-01	23,22	34,83	31	5.862,58
225.000,00	01-11-01 a 30-11-01	22,98	34,47	30	5.622,07
225.000,00	01-12-01 a 31-12-01	22,48	33,72	31	5.698,43
225.000,00	01-01-02 a 31-01-02	22,81	34,22	31	5.771,79

República de Colombia
Rama Judicial del Poder Público
Oficina de Ejecución Civil
Municipal de Bogotá D.C
ENTRADA AL DESPACHO

Al despacho del Señor (a) juez hoy
Observaciones
El (la) Secretario (a)

REPÚBLICA DE COLOMBIA
RAMA JUDICIAL DEL PODER PÚBLICO
JUZGADO CUARTO CIVIL MUNICIPAL DE EJECUCIÓN DE SENTENCIAS

Bogotá D.C., veintidós (22) de mayo de dos mil diecinueve (2019).

PROCESO. 11001-40-03-060-2003-0-1500-00

Respecto del embargo de la cuota parte del inmueble identificado con FMI No. 50C-158311 el Despacho ordena que se oficie al señor registrador de instrumentos públicos respectivo, para que se sirva corregir la anotación respecto del embargo que se decretara dentro del proceso y para que se sirva inscribir la anotación respecto de la cuota parte de que es propietaria la demandada.

Por el Despacho se precisa que el secuestro decretado sobre el inmueble identificado anteriormente, recae únicamente sobre el cincuenta por ciento del mismo

Respecto de la entrega de los bienes secuestrados, el Despacho se abstendrá de ordenar la misma, hasta tanto no haya pronunciamiento de fondo por el secuestre designado por el Juzgado de origen, razón por la cual se ordena requerirlo por última vez para que haga las precisiones del caso so pena de ser relevado del cargo. Ofíciese.

Por último, del avalúo presentado por la apoderada judicial de la parte actora (Fol. 682), correspondiente a los inmuebles embargados en este proceso (50C-345435, 50C-345436 y 50C-345438) e incrementado el valor de estos en un 50%, córrase traslado a la parte ejecutada por el término establecido de conformidad con el artículo 444 del C.G.P.

REPÚBLICA DE COLOMBIA
RAMA JUDICIAL DEL PODER PÚBLICO
JUZGADO CUARTO CIVIL MUNICIPAL DE EJECUCIÓN DE SENTENCIAS

Respecto del inmueble identificado con FMI 50C-345435 se precisa que la suma correcta es de $42'450.000.00 = M/cte., y no como erróneamente quedara enunciado.

Finalmente se ordena a la O.C.M.E.S. que proceda a ordenar, organizar y foliar el presente cuaderno pues existen muchos folios sueltos, lo que puede generar traumatismos al momento de estudiar el expediente.

NOTIFÍQUESE (2),

JAIRO CRUZ MARTÍNEZ
JUEZ

JUZGADO CUARTO CIVIL MUNICIPAL DE EJECUCIÓN DE SENTENCIAS DE BOGOTÁ D.C.
Por anotación en el Estado No. 0087 de fecha 023 de mayo de 2019 fue notificado el auto anterior.
Fijado a las 08:00 A.M.

Yelis Yael Tirado Maestre
Secretaría

684

Rama Judicial
Consejo Superior de la Judicatura
República de Colombia

OFICINA DE APOYO PARA LOS JUZGADO CIVILES MUNICIPALES DE EJECUCIÓN DE SENTENCIAS DE BOGOTÁ D.C

OFICIO No. 33998

Bogotá D. C., 29 de mayo de 2019

Señores:
OFICINA DE REGISTRO DE INSTRUMENTOS PUBLICOS
ZONA RESPECTIVA
Ciudad.

REF: Juzgado 4 Civil Municipal de Ejecución de Bogotá. Proceso Ejecutivo de única instancia No. 11001-40-03-060-2003-01500-00 iniciado por EDIFICIO SAN JORGE NIT 860.067.389-8 contra MARIA CLEMENCIA GAVIRIA BARRAGAN C.C. 20.344.471 Y JOSE JESUS SERNA MORALES C.C. 2.901.865 (Origen Juzgado 60 Civil Municipal)

Comunico a usted que mediante auto de fecha 22 de mayo de 2019, proferido dentro del proceso de la referencia, dispuso OFICIARLE para que se sirva corregir la anotación No 19 respecto del embargo que se decretara dentro del presente asunto sobre el inmueble con M.I. No 50C-158311, y para que se sirva inscribir la anotación respecto a la cuota parte de que es propietaria la demandada MARIA CLEMENCIA GAVIRIA BARRAGAN C.C. 20.344.471

Proceda de conformidad.

La presente actuación fue remitida en virtud de los Acuerdos PSAA13 N° 9962, 9984, 9991 de 2013 y PSAA14 N° 10187 de 21 de julio de 2014, que fueran emitidos por la Sala Administrativa del Consejo Superior de la Judicatura.

Atentamente,

CAMILO ANDRES ARIAS G.

PROFESIONAL UNIVERSITARIO
Oficina de Ejecución Civil Municipal de Bogotá.
Carrera 10 No. 14-33 Piso 1°.
Tel: 2438795

LorenaLeon

686

Rama Judicial
Consejo Superior de la Judicatura
República de Colombia

OFICINA DE APOYO PARA LOS JUZGADO CIVILES MUNICIPALES DE EJECUCIÓN DE SENTENCIAS DE BOGOTÁ D.C

OFICIO No. 33998

Bogotá D. C., 29 de mayo de 2019

Señores:
OFICINA DE REGISTRO DE INSTRUMENTOS PUBLICOS
ZONA RESPECTIVA
Ciudad.

REF: Juzgado 4 Civil Municipal de Ejecución de Bogotá. Proceso Ejecutivo de única instancia No. 11001-40-03-060-2003-01500-00 iniciado por EDIFICIO SAN JORGE NIT 860.067.389-8 contra MARIA CLEMENCIA GAVIRIA BARRAGAN C.C. 20.344.471 Y JOSE JESUS SERNA MORALES C.C. 2.901.865 (Origen Juzgado 60 Civil Municipal)

Comunico a usted que mediante auto de fecha 22 de mayo de 2019, proferido dentro del proceso de la referencia, dispuso OFICIARLE para que se sirva corregir la anotación No 19 respecto del embargo que se decretara dentro del presente asunto sobre el inmueble con M.I. No 50C-158311, y para que se sirva inscribir la anotación respecto a la cuota parte de que es propietaria la demandada MARIA CLEMENCIA GAVIRIA BARRAGAN C.C. 20.344.471

Proceda de conformidad.

La presente actuación fue remitida en virtud de los Acuerdos PSAA13 N° 9962, 9984, 9991 de 2013 y PSAA14 N° 10187 de 21 de julio de 2014, que fueran emitidos por la Sala Administrativa del Consejo Superior de la Judicatura.

Atentamente,

CAMILO ANDRES PINAS G.

PROFESIONAL UNIVERSITARIO
Oficina de Ejecución Civil Municipal de Bogotá.
Carrera 10 No. 14-33 Piso 1°.
Tel: 2438795

LorenaLeon

681

Rama Judicial
Consejo Superior de la Judicatura
República de Colombia

OFICINA DE APOYO PARA LOS JUZGADO CIVILES MUNICIPALES DE EJECUCIÓN DE SENTENCIAS DE BOGOTÁ D.C

Señor (a) Secuestre:
RICARDO HERNANDEZ CERON
CL 37 SUR No 39B-46
Ciudad

TELEGRAMA No. 2652

FECHA DE ENVIO

- 3 JUN. 2019

REF: JUZGADO 4 Civil Municipal de Ejecución de Bogotá. Proceso Ejecutivo de única instancia No. 11001-40-03-060-2003-01500-00 iniciado por EDIFICIO SAN JORGE contra MARIA CLEMENCIA GAVIRIA BARRAGAN Y JOSE JESUS SERNA MORALES (Origen Juzgado 60 Civil Municipal)

COMUNICO A USTED QUE MEDIANTE AUTO DE FECHA 22 DE MAYO DE 2019, PROFERIDO DENTRO DEL PROCESO DE LA REFERENCIA, ORDENO REQUERIRLO PARA QUE POR ULTIMA VEZ PARA QUE HAGA LAS PRECISIONES DEL CASO SO PENA DE SER RELEVADO DEL CARGO.

ATENTAMENTE.

CAMILO ANDRES PRIAS G.

PROFESIONAL UNIVERSITARIO
OFICINA DE EJECUCIÓN CIVIL MUNICIPAL DE BOGOTÁ.
CARRERA 10 NO. 14-33 PISO 1°
TEL: 2438795

Forena-Leon

688

ASESORÍA FINANCIERA A PENSIONADOS Y PROPIEDAD HORIZONTAL

Señor
JUEZ 4 CIVIL MUNICIPAL DE EJECUCIÓN DE BOGOTÁ
E. S. D.

OF.EJ.CIV.MUN RADICA2
73639 7-JUN-'19 9:29

REF.: PROCESO EJECUTIVO SINGULAR 2003-1500
De: EDIFICIO SAN JORGE
Contra: JESUS SERNA Y MARIA CLEMENCIA GAVIRIA
Juzgado de origen: Juzgado 60 Civil Municipal de Bogotá D.C.

MARINA DEL CARMEN TROYA ZAMARA, mayor de edad, vecina y domiciliada en esta ciudad, identificada como aparece al pie de mi firma, actuando en calidad de apoderada de la parte actora dentro del proceso de la referencia, mediante el presente escrito me permito solicitar comedidamente al señor juez, se sirva fijar fecha, hora y expedir los oficios correspondientes en el tiempo oportuno para llevar a cabo la diligencia de remate de los bienes inmuebles embargados, secuestrados y avaluados así:

- Inmueble distinguido con la matricula inmobiliaria No. 50C – 345435, ubicado en la Carrera 6 No. 12 – 27 OF 501 (DIRECCIÓN CATASTRAL) de Bogotá D.C.
- Inmueble distinguido con la matricula inmobiliaria No. 50C –345436, ubicado en la Carrera 6 No. 12 – 27 OF 503 (DIRECCIÓN CATASTRAL) de Bogotá D.C.
- Inmueble distinguido con la matricula inmobiliaria No. 50C –345438, ubicado en la Carrera 6 No. 12 – 27 OF 506 (DIRECCIÓN CATASTRAL) de Bogotá D.C.

Del Señor Juez,

MARINA DEL CARMEN TROYA ZARAMA
C.C. 41.623.714 de Bogotá D.C.
T.P. 27.997 Del C.S. de la J.

República de Colombia
Rama Judicial del Poder Público
Oficina de Ejecución Civil
[illegible] D.C.
AL DESPACHO

22 OCT 2020

04

Al Despacho del Señor (a) Juez hoy _____
Observaciones _____
El (la) Secretario (a) _____

AFINEMP

AF ASESORIA FINANCIERA A EMPRESAS

República de Colombia
Rama Judicial del Poder Público
Juzgado Veinte Civil
Municipal de Descongestión
ENTRADA AL DESPACHO

09 OCT 2019

El (la) Secretario (a)

CONTRATO DE PRESTACION DE SERVICIOS PROFESIONALES DE COBRO PRE-JURIDICO Y JURÍDICO DE CARTERA MOROSA

CONTRATO : 244
CONTRATANTE : EDIFICIO PARQUE LA SALLE
CONTRATISTA : AFINEMP "ASESORIA FINANCIERA A EMPRESAS"

Entre los suscritos a saber: CONRADO BEDOYA, mayor de edad, vecino de la ciudad de Bogotá, identificado como aparece al pie de su firma, obrando en calidad de Administrador del **" EDIFICO PARQUE LA SALLE"** o quien haga sus veces, en adelante y para efectos del presente convenio se denominará EL CONTRATANTE, de una parte y de otra ADRIANA MONTEJO SANTANA mayor de edad, vecina de la ciudad de Bogotá identificada con cédula de ciudadanía No. 51.893.351 de Bogotá, quien obra como representante legal de AFINEMP con Nit 51893351-7 y número de matrícula 971304, quien en adelante y para efectos del presente se denominara LA CONTRATISTA, regulado por las normas contempladas por el código civil colombiano, se ha celebrado el presente contrato de PRESTACION DE SERVICIOS PROFESIONALES, *a efecto del cobro prejurídico y jurídico de la cartera morosa*, de acuerdo a las siguientes cláusulas:

PRIMERA: SERVICIO: LA CONTRATISTA se compromete a prestar a EL CONTRATANTE sus servicios profesionales de cobro pre-jurídico y jurídico de cartera morosa, sin estar sujeta a la continúa subordinación de dependencia jurídica que se necesite respecto de dicha entidad. EL CONTRATISTA conservará autonomía e iniciativa en cuanto al sistema de realizar sus actividades de las gestiones profesionales que EL CONTRATANTE le encomiende en cuanto no pugne con el presente convenio y los parámetros legales.

SEGUNDA: RELACION DE CARTERA: Con relación a la cartera vencida, por su parte EL CONTRATANTE suministrará a LA CONTRATISTA una lista de las obligaciones vencidas, con el nombre de los deudores, el número del inmueble, el saldo por concepto de capital, intereses, multas, etc que registre la deuda. Asimismo EL CONTRATANTE se compromete a allegar a LA CONTRATISTA mensualmente los estados de cuenta actualizados de cada negocio vía escrita, mail.

TERCERA: AUTORIZACIÓN COBRO DE CAPITAL, INTERESES, GASTOS, MULTAS Y HONORARIOS: . Sobre las obligaciones vencidas entregadas por EL CONTRATANTE y las cuotas futuras que se vayan generando, para su cobro judicial o extrajudicial, EL CONTRATANTE permite y otorga a LA CONTRATISTA para que con cargo y por cuenta de los deudores cobre: capital, intereses, multas, etc y hasta el 15% de honorarios en etapa pre-jurídica y el 20% en la etapa jurídica del total de la cartera cobrada y recuperada. PARÁGRAFO : Asimismo nos autorizan para hacer acuerdos de pago por escrito con los deudores morosos, avalados con títulos valores.

CUARTA: PAGOS DIRECTOS AL CONTRATANTE: Las obligaciones que sean abonadas o canceladas directamente por el deudor AL CONTRATANTE y sin autorización de LA CONTRATISTA y que estén siendo cobradas judicial o extrajudicial por la misma, EL CONTRATANTE trasladará a LA CONTRATISTA el 15% de lo recibido como abono o pago por concepto de los honorarios en vía prejuridica y el 20% en jurídica. **PARÁGRAFO:** Es de aclarar que el valor de estos honorarios, es decir, los que pagó el deudor moroso a la copropiedad, serán trasladados por EL CONTRATANTE tres (3) días después de recibida la cuenta de cobro por parte de LA CONTRATISTA o mediante cruce de cuentas en el evento de existir dineros por rembolsar por parte de la misma.

REPÚBLICA DE COLOMBIA
RAMA JUDICIAL DEL PODER PÚBLICO
JUZGADO CUARTO CIVIL MUNICIPAL DE EJECUCIÓN DE SENTENCIAS

Bogotá D.C., nueve (09) de noviembre de dos mil veinte (2020).

PROCESO. 11001-40-03-060-2003-0-1500-00

En atención a la petición con la que ingresan las diligencias al Despacho (Fol. 688), se ordena a la O.C.M.E.S., que de manera inmediata proceda a rendir un informe en el que se indique de manera clara porqué se presentó la mora en el ingreso de la peticion que fue presentada hace más de doce meses de manera presencial por la apoderada judicial de la parte actora.

Frente a lo pedido por la parte ejecutante del proceso, quien ha solicitado señalamiento de hora y fecha para llevar a cabo la diligencia de remate dentro del proceso de la referencia, se tiene que la misma sería procedente si no fuera porque en el momento actual por el que atraviesa la prestación del servicio al usuario de justicia se encuentra en un trance sui generis debido a la pandemia de la COVID – 19 que azota al mundo.

Por lo anterior, tanto el Gobierno Nacional como el Consejo Superiro de la Judicatura, se han visto obligados a emitir decretos y acuerdos, respectivamente, para proteger la salud y vida de los usuarios de la justicia y de los empleados judiciales, intentando impedir al máximo el contagio y propagación del CORONAVIRUS.

Ahora bien, de conformidad con el artículo 103 del C.G.P, el Decreto Legislativo 806 del 4 de junio de 2020 y demás normatividad afin con la aplicación de la tecnología de la información y las comunicaciones, se ha venido implementando al interior de la rama judicial la prestación del servicio de manera digital y virtual; en lo atinente a las audiencias públicas de remate, se está adelantando el estudio correspondiente para garantizar un debido proceso, tanto para las partes como para los postores e igualmente se está explorando confeccionar un procedimiento logístico

República de Colombia
Rama Judicial del Poder Público
Oficina de Ejecución Civil
Municipal de Bogotá D.C.
ENTRADA AL DESPACHO

08 23 FEB 2021

El despacho del Señor (a) Juez hoy
Observaciones
El (la) Secretario (a)

para adelantar la subasta, que permita entregar total transparencia en su resultado final, sin que haya riesgo alguno de contagio.

Así las cosas y, considerando suficiente la anterior exposición, por ahora, no es posible acceder a la petición.

En consecuencia, una vez estén dadas las condiciones para programar la diligencia de remate, así se procederá, para lo cual, se dispone que la Oficina de Apoyo, para ese momento, ingrese de oficio nuevamente el expediente al Despacho.

Se anuncia, desde ahora, a la parte interesada en la almoneda, que para el preciso instante en que se habilite el señalamiento de la hora y fecha para la diligencia en comento, deberá tenerse en cuenta que el avalúo del bien a subastarse, no deberá superar el año de haberse dado el correspondiente traslado a las partes.

Finalmente, se insta a la apoderada judicial de la parte actora para que sus escritos sean remitidos desde el correo electrónico anunciado en la demanda y/o el que tiene registrado ante el Consejo Superior de la Judicatura.

NOTIFÍQUESE

JAIRO CRUZ MARTÍNEZ
JUEZ

JUZGADO CUARTO CIVIL MUNICIPAL DE EJECUCIÓN DE SENTENCIAS DE BOGOTÁ D.C.

Por anotación en el **Estado No. 0144** de fecha **10 de noviembre de 2020** fue notificado el auto anterior. Fijado a las 08:00 A.M.

CIELO JULIETH GUTIERREZ GONZALEZ
Secretaria

REPÚBLICA DE COLOMBIA
RAMA JUDICIAL DEL PODER PÚBLICO
JUZGADO CUARTO CIVIL MUNICIPAL DE EJECUCIÓN DE SENTENCIAS

Bogotá D.C., primero (01) de marzo de dos mil veintiuno (2021).

PROCESO. 11001-40-03-060-2003-0-1500-00

Teniendo en cuenta el auto inmediatamente anterior (Fol. 689), así como el auto de fecha 22 de mayo de 2019, el Juzgado ordena:

1. A la Oficina de Apoyo que actualice el oficio ordenado en el inciso primero del auto del 22 de mayo de 2019 (Fol. 683) y lo remita directamente para que se registre en debida manera el embargo respecto del bien identificado con F.M.I No. 50C-158311.

2. A la Oficina de Apoyo por segunda vez, que se rinda el informe ordenado en el inciso primero del auto fechado 9 de noviembre de 2020 (Fol. 689).

3. A la Oficina de Apoyo que dé cabal cumplimiento al ordenamiento impartido a través del inciso final del auto fechado 22 de mayo de 2019 (Fol. 683), ordenando el presente expediente, dejando una constancia de ello en el expediente.

4. A las partes e interesados que, previo a señalar fecha para llevar a cabo la diligencia de remate de los bienes sujetos a cautelas, se aporte el avalúo actualizado en los términos del artículo 444 del C.G.P., para el año 2021, pues los últimos presentados corresponden al año 2019 (Fol. 682).

NOTIFÍQUESE,

JAIRO CRUZ MARTÍNEZ
JUEZ

REPÚBLICA DE COLOMBIA
RAMA JUDICIAL DEL PODER PÚBLICO
JUZGADO CUARTO CIVIL MUNICIPAL DE EJECUCIÓN DE SENTENCIAS

JUZGADO CUARTO CIVIL MUNICIPAL DE EJECUCIÓN DE SENTENCIAS DE BOGOTÁ D.C.

Por anotación en el **Estado No. 0033 de fecha 02 de marzo de 2021** fue notificado el auto anterior. Fijado a las 08:00 A.M.

CIELO JULIETH GUTIERREZ GONZALEZ
Secretaria

691

Rama Judicial
Consejo Superior de la Judicatura
República de Colombia

OFICINA DE APOYO PARA LOS JUZGADO CIVILES MUNICIPALES DE EJECUCIÓN DE SENTENCIAS DE BOGOTÁ D.C

JUZGADO CUARTO CIVIL MUNICIPAL DE EJECUCIÓN DE SENTENCIAS DE BOGOTÁ.
Carrera 10 No. 14-33 Piso 1°.
Tel: 2438795

OFICIO No. **O-0321-1595**
Bogotá; 08 de Marzo de 2021

Señores:
OFICINA DE REGISTRO DE INSTUMENTOS PUBLICOS
ZONA RESPECTIVA
Ciudad.

REF: Proceso Ejecutivo de única instancia No. 11001-40-03-060-2003-01300-00 iniciado por EDIFICIO SAN JORGE NIT 860.067.389-8 contra MARIA CLEMENCIA GAVIRIA BARRAGAN C.C. 20.344.471 Y JOSE JESUS SERNA MORALES C.C. 2.901.865 (Origen Juzgado 60 Civil Municipal)

Comunico a usted que mediante autos de fecha 22 de mayo de 2019 y 01 de Marzo de 2021, proferidos dentro del proceso de la referencia, dispuso OFICIARLE para que se sirva corregir la anotación No. 19 respecto del embargo que se decretara dentro del presente asunto sobre el inmueble con M.I. No 50C-158311, y para que se sirva inscribir la anotación respecto a la cuota parte de que es propietaria la demandada MARIA CLEMENCIA GAVIRIA BARRAGAN C.C. 20.344.471

Proceda de conformidad.

La presente actuación fue remitida en virtud de los Acuerdos PSAA13 N° 9962, 9984, 9991 de 2013 y PSAA14 N° 10187 de 21 de julio de 2014, que fueran emitidos por la Sala Administrativa del Consejo Superior de la Judicatura.

Atentamente,

PROFESIONAL UNIVERSITARIO

Oficina de Ejecución Civil Municipal de Bogotá.

Rama Judicial
Consejo Superior de la Judicatura
República de Colombia

OFICINA DE APOYO PARA LOS JUZGADO CIVILES MUNICIPALES DE EJECUCIÓN DE SENTENCIAS DE BOGOTÁ D.C

JUZGADO CUARTO CIVIL MUNICIPAL DE EJECUCIÓN DE SENTENCIAS DE BOGOTÁ.
Carrera 10 No. 14-33 Piso 1°.
Tel: 2438795

OFICIO No. **O-0321-1595**
Bogotá; 08 de Marzo de 2021

Señores:
OFICINA DE REGISTRO DE INSTUMENTOS PUBLICOS
ZONA RESPECTIVA
Ciudad.

REF: Proceso Ejecutivo de única instancia No. 11001-40-03-060-2003-01500-00 iniciado por EDIFICIO SAN JORGE NIT 860.067.389-8 contra MARIA CLEMENCIA GAVIRIA BARRAGAN C.C. 20.344.471 Y JOSE JESUS SERNA MORALES C.C. 2.901.865 (Origen Juzgado 60 Civil Municipal)

Comunico a usted que mediante autos de fecha 22 de mayo de 2019 y 01 de Marzo de 2021, proferidos dentro del proceso de la referencia, dispuso OFICIARLE para que se sirva corregir la anotación No. 19 respecto del embargo que se decretara dentro del presente asunto sobre el inmueble con M.I. No 50C-158311, y para que se sirva inscribir la anotación respecto a la cuota parte de que es propietaria la demandada MARIA CLEMENCIA GAVIRIA BARRAGAN C.C. 20.344.471

Proceda de conformidad.

La presente actuación fue remitida en virtud de los Acuerdos PSAA13 N° 9962, 9984, 9991 de 2013 y PSAA14 N° 10187 de 21 de julio de 2014, que fueran emitidos por la Sala Administrativa del Consejo Superior de la Judicatura.

Atentamente,

PROFESIONAL UNIVERSITARIO

Oficina de Ejecución Civil Municipal de Bogotá.

692

RAMA JUDICIAL DEL PODER PÚBLICO
OFICINA DE EJECUCION CIVIL MUNICIPAL DE SENTENCIAS
MUNICPALES DE BOGOTA
CRA. No. 14-33

25 de marzo de 2021
Bogotá D.C.

INFORME SECRETARIAL

Dando cumplimiento al auto de fecha 01 de marzo de 2021,
me permito informar que la suscrita desconoce las razones del porque se presentó la mora en el ingreso de la petición; ya que se entregó el presente juzgado desde el día 08 de marzo de 2021.

Lo anterior para fines pertinentes.

Cordialmente

Jennyfer Alexandra toloza
Asistente Administrativo grado 5
Oficina de Ejecución de Sentencias

603

Bogotá, D.C. 24 de febrero de 2021

Señor:
JUEZ 4 EJEUCCION CIVIL MUNICIPAL DE BOGOTÁ D.C
servicioalusuariooecmbta@cendoj.ramajudicial.gov.co
E. S. D.

REF: PROCESO EJECUTIVO SINGULAR
De: EDIFICIO SAN JORGE
Contra: MARIA CLEMENCIA GAVIRIA BARRAGAN y JOSE JESUS SERNA MORALES
Expediente No. 2003-1500
Juzgado De Origen: JUZGADO 60 CIVIL MUNICIPAL DE BOGOTÁ

MARINA DEL CARMEN TROYA ZARAMA, mayor y vecina de esta ciudad, identificada civil y profesionalmente como aparece al pie de mi firma, obrando en calidad de apoderada de la parte demandante dentro del proceso que se indica en referencia, me permito presentar avalúo catastral de los inmuebles embargados y secuestrados, para los fines indicados en el Art. 516 del C. de P. C.:

MATRICULA INMOBILIARIA	AVALÚO CATASTRAL 2021	AVALÚO ART 516
• 50 C- 345435 (OFC 501)	$ 30.703.000	$ 46.054.500
• 50 C- 346844 (OFC 502)	$ 51.177.000	$ 76.765.500
• 50 C- 345436 (OFIC 503)	$ 82.749.000	$ 124.123.500
• 50 C- 345437 (OFIC 504)	$ 77.087.000	$ 115.630.500
• 50 C- 345438 (OFIC 505)	$ 77.087.000	$115.630.500
• 50 C- 345439 (OFIC 402)	$ 51.388.000	$ 77.082.000

ANEXO

6 certificados catastrales.

Del señor Juez,

MARINA DEL CARMEN TROYA ZARAMA
C.C. 41.623.714 de Bogotá D.C.
T.P. 27.997 Del C.S. de la J.

UAECD
Catastro Bogotá

694

CERTIFICACIÓN CATASTRAL

Radicación N°: 2021-126773

LA PRESENTE INFORMACIÓN ES LA CONTENIDA EN LA BASE DE DATOS A LA FECHA Y HORA EN QUE SE GENERA

Este certificado tiene validez de acuerdo a la Ley 527 de 1999 (Agosto 18). Directiva Presidencial N° 02 del 2000, Ley 962 de 2005 (antitrámites) artículo 6, parágrafo 3. En concordancia con la Resolución 70 de 2011 Artículo 157 "Derecho constitucional de Habeas Data".

Expedida el: 18 de febrero de 2021 **Hora: 07:35:01 pm**

Identificadores prediales:

CHIP: AAA0032KUZE Cédula(s) catastral(es): 12 6 3 23

Código de sector catastral: 003110164400105001 Número predial nacional: 110010131171000160044901050001

Nomenclatura:

Dirección Principal: KR 6 12 27 OF 501 Código postal: 111711

Dirección secundaria y/o incluye :

Terreno vigencia actual:

Año vigencia: 2021 Área: 2.50

Construcción vigencia actual:

Año vigencia: 2021 Área: 13.60

Destino económico vigencia actual:

A[redacted]igencia: 2021 Código: 21 Descripción: COMERCIO EN CORREDOR COM

Uso predominante del predio vigencia actual:

Año vigencia: 2021 Código: 045 Descripción: OFICINAS Y CONSULTORIOS PH

Aspecto económico del predio

Avalúo vigencia actual:

Año vigencia: 2021 Valor avalúo catastral: $30,703,000.00

Usos del predio vigencia actual:

Año vigencia	Código	Descripción	Área
2021	CA045	OFICINAS Y CONSULTORIOS PH	13.60

Nota: La inscripción en Catastro no constituye título de dominio, ni sanea los vicios que tenga una titulación o una posesión, Resolución N°. 070/2011 del IGAC. MAYOR INFORMACIÓN: a tarvés del portal de servicios https://www.catastrobogota.gov.co/solicitudes-peticiones-quejas-reclamos-y-denuncias

Firma: [redacted]

Nombre: LIGIA ELVIRA GONZALEZ MARTINEZ
GERENTE COMERCIAL Y ATENCION AL USUARIO

Unidad Administrativa Especial de Catastro Distrital
Av. Carrera 30 No. 25 - 90
Código postal: 111311
Torre A Pisos 11 y 12 – Torre B Piso2
Tel: 2347600 – Info: Línea 195
www.catastrobogota.gov.co
Trámites en línea: catastroenlinea.catastrobogota.gov.co

BOGOTÁ

Glosario de documento

Identificadores prediales	CHIP	Código homologado de identificación predial, es un código único que asigna la Unidad Administrativa Especial de Catastro a cada predio que se inscribe en la base predial catastral de Bogotá.
	Cédula catastral	Conjunto de números o carácteres que identifican a cada inmueble incorporado en el censo predial y que a su vez lo georeferencia. Con el código de sector permite el registro físico de la historia del predio, donde se van anexando las novedades que a través del tiempo se pres
	Código de sector	Identificador catastral de 18 posiciones numéricas que permite determinar la ubicación geográfica del predio con respecto al plano general del Distrito Capital.
	Número predial nacional	Código numérico asignado a cada predio según modelo determinado por el Instituto Geográfico Agustin Codazzi.
Nomenclatura	Dirección principal	Nomenclatura domiciliaria inscrita en la base predial catastral, corresponde al acceso principal del predio.
	Direccion secundaria y/o incluye	Nomenclatura domiciliaria adicional a la principal inscrita en la base predial catastral. La secundaria es asignada a los accesos localizados sobre la misma vía de la nomenclatura principal y la incluye, corresponde a accesos sobre vía diferente a donde se ubica el acceso principal del
	Código postal	Esquema que asigna a distintas zonas o lugares de un país un código de seis dígitos; junto con la dirección sirve para facilitar y mecanizar la entrega de correo como una carta.
Aspecto físico	Área de terreno	Extensión superficiaria del terreno de un predio, se expresa en metros cuadrados y corresponde a la información del año en que se expide el documento.
	Área de construcción	Area total construida de un predio, se calcula mediante la suma de las áreas de las diferentes edificaciones que se encuentran en el predio.
	Destino económico	Es la clasificación para fines estadísticos que se da a cada inmueble en su conjunto (terreno, construcciones o edificaciones), de conformidad con la actividad predominante que en el se desarrolle. Corresponde a la información de la(las) vigencia(s) (años) que se indica(n).
	Uso predominante	Es la actividad económica principal que se le está dando a la construcción en un predio cuando presenta varios usos al momento de su reconocimiento. Corresponde a la información de la vigencia (año) indicada.
	Vigencia área de terreno	Año para el cual figura el área de terreno indicada.
	Vigencia área de construcción	Año para el cual figura el área de construcción indicada.
	Usos del predio	Usos que tiene registrado el predio en la vigencia(s) indicada(s).
Aspecto económico	Avalúo	Valor de un predio, obtenido mediante investigación y análisis estadístico del mercado inmobiliario.
	Vigencia	Año para el que está definido el avalúo catastral. Los avalúos catastrales entran en vigencia el primero de enero del año siguiente a aquel en que fueron ejecutados.
Código de verificación	Código de verificación	Código aleatorio asignado a las certificaciones que expide la UAECD con el cual es posible validar posteriormente la autenticidad de la certificación.

UAECD
Catastro Bogotá

695

CERTIFICACIÓN CATASTRAL

Radicación N°: 2021-126775

LA PRESENTE INFORMACIÓN ES LA CONTENIDA EN LA BASE DE DATOS A LA FECHA Y HORA EN QUE SE GENERA

Este certificado tiene validez de acuerdo a la Ley 527 de 1999 (Agosto 18). Directiva Presidencial N° 02 del 2000, Ley 962 de 2005 (antitrámites) artículo 6 parágrafo 3. En concordancia con la Resolución 70 de 2011 Artículo 157 "Derecho constitucional de Habeas Data".

Expedida el: 18 de febrero de 2021 **Hora: 07:35:01 pm**

Identificadores prediales:

CHIP: AAA0032KWBS Cédula(s) catastral(es): 12 6 3 25

Código de sector catastral: 003110164400105003 Número predial nacional: 110010131171000160044901050003

Nomenclatura:

Dirección Principal: KR 6 12 27 OF 503 Código postal: 111711

Dirección secundaria y/o incluye :

Terreno vigencia actual:

Año vigencia: 2021 Área: 6.70

Construcción vigencia actual:

Año vigencia: 2021 Área: 36.70

Destino económico vigencia actual:

Año vigencia: 2021 Código: 21 Descripción: COMERCIO EN CORREDOR COM

Uso predominante del predio vigencia actual:

Año vigencia: 2021 Código: 045 Descripción: OFICINAS Y CONSULTORIOS PH

Aspecto económico del predio

Avalúo vigencia actual:

Año vigencia: 2021 Valor avalúo catastral: $82,749,000.00

Usos del predio vigencia actual:

Año vigencia	Código	Descripción	Área
2021	CA045	OFICINAS Y CONSULTORIOS PH	36.70

Nota: La inscripción en Catastro no constituye título de dominio, ni sanea los vicios que tenga una titulación o una posesión, Resolución N°. 070/2011 del IGAC. MAYOR INFORMACIÓN: a tarvés del portal de servicios https://www.catastrobogota.gov.co/solicitudes-peticiones-quejas-reclamos-y-denuncias

Firma:

Nombre: LIGIA ELVIRA GONZALEZ MARTINEZ
GERENTE COMERCIAL Y ATENCION AL USUARIO

Unidad Administrativa Especial de Catastro Distrital
Av. Carrera 30 No. 25 - 90
Código postal: 111311
Torre A Pisos 11 y 12 – Torre B Piso2
Tel: 2347600 – Info: Línea 195
www.catastrobogota.gov.co
Trámites en línea: catastroenlinea.catastrobogota.gov.co

BOGOTÁ

Glosario de documento

Identificadores prediales	CHIP	Código homologado de identificación predial, es un código único que asigna la Unidad Administrativa Especial de Catastro a cada predio que se inscribe en la base predial catastral de Bogotá.
	Cédula catastral	Conjunto de números o carácteres que identifican a cada inmueble incorporado en el censo predial y que a su vez lo georeferencia. Con el código de sector permite el registro físico de la historia del predio, donde se van anexando las novedades que a través del tiempo se pres
	Código de sector	Identificador catastral de 18 posiciones numéricas que permite determinar la ubicación geográfica del predio con respecto al plano general del Distrito Capital.
	Número predial nacional	Código numérico asignado a cada predio según modelo determinado por el Instituto Geográfico Agustín Codazzi.
Nomenclatura	Dirección principal	Nomenclatura domiciliaria inscrita en la base predial catastral, corresponde al acceso principal del predio.
	Direccion secundaria y/o incluye	Nomenclatura domiciliaria adicional a la principal inscrita en la base predial catastral. La secundaria es asignada a los accesos localizados sobre la misma vía de la nomenclatura principal y la incluye, corresponde a accesos sobre vía diferente a donde se ubica el acceso principal del
	Código postal	Esquema que asigna a distintas zonas o lugares de un país un código de seis dígitos; junto con la dirección sirve para facilitar y mecanizar la entrega de correo como una carta.
Aspecto físico	Área de terreno	Extensión superficiaria del terreno de un predio, se expresa en metros cuadrados y corresponde a la información del año en que se expide el documento.
	Área de construcción	Área total construida de un predio, se calcula mediante la suma de las áreas de las diferentes edificaciones que se encuentran en el predio.
	Destino económico	Es la clasificación para fines estadísticos que se da a cada inmueble en su conjunto (terreno, construcciones o edificaciones), de conformidad con la actividad predominante que en el se desarrolle. Corresponde a la información de la(las) vigencia(s) (años) que se indica(n).
	Uso predominante	Es la actividad económica principal que se le está dando a la construcción en un predio cuando presenta varios usos al momento de su reconocimiento. Corresponde a la información de la vigencia (año) indicada.
	Vigencia área de terreno	Año para el cual figura el área de terreno indicada.
	Vigencia área de construcción	Año para el cual figura el área de construcción indicada.
	Usos del predio	Usos que tiene registrado el predio en la vigencia(s) indicada(s).
Aspecto económico	Avalúo	Valor de un predio, obtenido mediante investigación y análisis estadístico del mercado inmobiliario.
	Vigencia	Año para el que está definido el avalúo catastral. Los avalúos catastrales entran en vigencia el primero de enero del año siguiente a aquel en que fueron ejecutados.
Código de verificación	Código de verificación	Código aleatorio asignado a las certificaciones que expide la UAECD con el cual es posible validar posteriormente la autenticidad de la certificación.

UAECD
Catastro Bogotá

CERTIFICACIÓN CATASTRAL

Radicación N°: 2021-126774

LA PRESENTE INFORMACIÓN ES LA CONTENIDA EN LA BASE DE DATOS A LA FECHA Y HORA EN QUE SE GENERA

Este certificado tiene validez de acuerdo a la Ley 527 de 1999 (Agosto 18). Directiva Presidencial N° 02 del 2000, Ley 962 de 2005 (antitrámites) artículo 6 parágrafo 3. En concordancia con la Resolución 70 de 2011 Artículo 157 "Derecho constitucional de Habeas Data".

Expedida el: 18 de febrero de 2021 **Hora: 07:35:01 pm**

Identificadores prediales:

CHIP: AAA0032KWAW Cédula(s) catastral(es): 12 6 3 24

Código de sector catastral: 003110164400105002 Número predial nacional: 110010131171000160044901050002

Nomenclatura:

Dirección Principal: KR 6 12 27 OF 502 Código postal: 111711

Dirección secundaria y/o incluye :

Terreno vigencia actual:

Año vigencia: 2021 Área: 4.10

Construcción vigencia actual:

Año vigencia: 2021 Área: 22.70

Destino económico vigencia actual:

[redacted]vigencia: 2021 Código: 21 Descripción: COMERCIO EN CORREDOR COM

Uso predominante del predio vigencia actual:

Año vigencia: 2021 Código: 045 Descripción: OFICINAS Y CONSULTORIOS PH

Aspecto económico del predio

Avalúo vigencia actual:

Año vigencia: 2021 Valor avalúo catastral: $51,177,000.00

Usos del predio vigencia actual:

Año vigencia	Código	Descripción	Área
2021	CA045	OFICINAS Y CONSULTORIOS PH	22.70

Nota: La inscripción en Catastro no constituye título de dominio, ni sanea los vicios que tenga una titulación o una posesión, Resolución N°. 070/2011 del IGAC. MAYOR INFORMACIÓN: a tarvés del portal de servicios https://www.catastrobogota.gov.co/solicitudes-peticiones-quejas-reclamos-y-denuncias

Firma: [redacted]

Nombre: LIGIA ELVIRA GONZALEZ MARTINEZ
GERENTE COMERCIAL Y ATENCION AL USUARIO

Unidad Administrativa Especial de Catastro Distrital
Av. Carrera 30 No. 25 - 90
Código postal: 111311
Torre A Pisos 11 y 12 – Torre B Piso2
Tel: 2347600 – Info: Línea 195
www.catastrobogota.gov.co
Trámites en línea: catastroenlinea.catastrobogota.gov.co

BOGOTÁ

Glosario de documento

Identificadores prediales	CHIP	Código homologado de identificación predial, es un código único que asigna la Unidad Administrativa Especial de Catastro a cada predio que se inscribe en la base predial catastral de Bogotá.
	Cédula catastral	Conjunto de números o carácteres que identifican a cada inmueble incorporado en el censo predial y que a su vez lo georeferencia. Con el código de sector permite el registro físico de la historia del predio, donde se van anexando las novedades que a través del tiempo se pres
	Código de sector	Identificador catastral de 18 posiciones numéricas que permite determinar la ubicación geográfica del predio con respecto al plano general del Distrito Capital.
	Número predial nacional	Código numérico asignado a cada predio según modelo determinado por el Instituto Geográfico Agustín Codazzi.
Nomenclatura	Dirección principal	Nomenclatura domiciliaria inscrita en la base predial catastral, corresponde al acceso principal del predio.
	Direccion secundaria y/o incluye	Nomenclatura domiciliaria adicional a la principal inscrita en la base predial catastral. La secundaria es asignada a los accesos localizados sobre la misma via de la nomenclatura principal y la incluye, corresponde a accesos sobre vía diferente a donde se ubica el acceso principal del
	Código postal	Esquema que asigna a distintas zonas o lugares de un país un código de seis dígitos; junto con la dirección sirve para facilitar y mecanizar la entrega de correo como una carta.
Aspecto físico	Área de terreno	Extensión superficiaria del terreno de un predio, se expresa en metros cuadrados y corresponde a la información del año en que se expide el documento.
	Área de construcción	Área total construida de un predio, se calcula mediante la suma de las áreas de las diferentes edificaciones que se encuentran en el predio.
	Destino económico	Es la clasificación para fines estadísticos que se da a cada inmueble en su conjunto (terreno, construcciones o edificaciones), de conformidad con la actividad predominante que en el se desarrolle. Corresponde a la información de la(las) vigencia(s) (años) que se indica(n).
	Uso predominante	Es la actividad económica principal que se le está dando a la construcción en un predio cuando presenta varios usos al momento de su reconocimiento. Corresponde a la información de la vigencia (año) indicada.
	Vigencia área de terreno	Año para el cual figura el área de terreno indicada.
	Vigencia área de construcción	Año para el cual figura el área de construcción indicada.
	Usos del predio	Usos que tiene registrado el predio en la vigencia(s) indicada(s).
Aspecto económico	Avalúo	Valor de un predio, obtenido mediante investigación y análisis estadístico del mercado inmobiliario.
	Vigencia	Año para el que está definido el avalúo catastral. Los avalúos catastrales entran en vigencia el primero de enero del año siguiente a aquel en que fueron ejecutados.
Código de verificación	Código de verificación	Código aleatorio asignado a las certificaciones que expide la UAECD con el cual es posible validar posteriormente la autenticidad de la certificación.

UAECD
Catastro Bogotá

CERTIFICACIÓN CATASTRAL

Radicación N°: 2021-126777

LA PRESENTE INFORMACIÓN ES LA CONTENIDA EN LA BASE DE DATOS A LA FECHA Y HORA EN QUE SE GENERA

Este certificado tiene validez de acuerdo a la Ley 527 de 1999 (Agosto 18). Directiva Presidencial N° 02 del 2000, Ley 962 de 2005 (antitrámites) artículo 6 parágrafo 3. En concordancia con la Resolución 70 de 2011 Artículo 157 "Derecho constitucional de Habeas Data".

Expedida el: 18 de febrero de 2021 **Hora: 07:35:01 pm**

Identificadores prediales:

CHIP: AAA0032KWDE Cédula(s) catastral(es): 12 6 3 27

Código de sector catastral: 003110164400105005 Número predial nacional: 110010131171000160044901050005

Nomenclatura:

Dirección Principal: KR 6 12 27 OF 505 Código postal: 111711

Dirección secundaria y/o incluye :

Terreno vigencia actual:

Año vigencia: 2021 Área: 6.20

Construcción vigencia actual:

Año vigencia: 2021 Área: 34.20

Destino económico vigencia actual:

[redacted]vigencia: 2021 Código: 21 Descripción: COMERCIO EN CORREDOR COM

Uso predominante del predio vigencia actual:

Año vigencia: 2021 Código: 045 Descripción: OFICINAS Y CONSULTORIOS PH

Aspecto económico del predio

Avalúo vigencia actual:

Año vigencia: 2021 Valor avalúo catastral: $77,087,000.00

Usos del predio vigencia actual:

Año vigencia	Código	Descripción	Área
2021	CA045	OFICINAS Y CONSULTORIOS PH	34.20

Nota: La inscripción en Catastro no constituye título de dominio, ni sanea los vicios que tenga una titulación o una posesión, Resolución N°. 070/2011 del IGAC. MAYOR INFORMACIÓN: a tarvés del portal de servicios https://www.catastrobogota.gov.co/solicitudes-peticiones-quejas-reclamos-y-denuncias

Firma: [redacted]

Nombre: LIGIA ELVIRA GONZALEZ MARTINEZ
GERENTE COMERCIAL Y ATENCION AL USUARIO

Unidad Administrativa Especial de Catastro Distrital
Av. Carrera 30 No. 25 - 90
Código postal: 111311
Torre A Pisos 11 y 12 – Torre B Piso2
Tel: 2347600 – Info: Línea 195
www.catastrobogota.gov.co
Trámites en línea: catastroenlinea.catastrobogota.gov.co

BOGOTÁ

Glosario de documento

Identificadores prediales	CHIP	Código homologado de identificación predial, es un código único que asigna la Unidad Administrativa Especial de Catastro a cada predio que se inscribe en la base predial catastral de Bogotá.
	Cédula catastral	Conjunto de números o carácteres que identifican a cada inmueble incorporado en el censo predial y que a su vez lo georeferencia. Con el código de sector permite el registro físico de la historia del predio, donde se van anexando las novedades que a través del tiempo se pres
	Código de sector	Identificador catastral de 18 posiciones numéricas que permite determinar la ubicación geográfica del predio con respecto al plano general del Distrito Capital.
	Número predial nacional	Código numérico asignado a cada predio según modelo determinado por el Instituto Geográfico Agustín Codazzi.
Nomenclatura	Dirección principal	Nomenclatura domiciliaria inscrita en la base predial catastral, corresponde al acceso principal del predio.
	Direccion secundaria y/o incluye	Nomenclatura domiciliaria adicional a la principal inscrita en la base predial catastral. La secundaria es asignada a los accesos localizados sobre la misma vía de la nomenclatura principal y la incluye, corresponde a accesos sobre vía diferente a donde se ubica el acceso principal del
	Código postal	Esquema que asigna a distintas zonas o lugares de un país un código de seis dígitos; junto con la dirección sirve para facilitar y mecanizar la entrega de correo como una carta.
Aspecto físico	Área de terreno	Extensión superficiaria del terreno de un predio, se expresa en metros cuadrados y corresponde a la información del año en que se expide el documento.
	Área de construcción	Área total construida de un predio, se calcula mediante la suma de las áreas de las diferentes edificaciones que se encuentran en el predio.
	Destino económico	Es la clasificación para fines estadísticos que se da a cada inmueble en su conjunto (terreno, construcciones o edificaciones), de conformidad con la actividad predominante que en el se desarrolle. Corresponde a la información de la(las) vigencia(s) (años) que se indica(n).
	Uso predominante	Es la actividad económica principal que se le está dando a la construcción en un predio cuando presenta varios usos al momento de su reconocimiento. Corresponde a la información de la vigencia (año) indicada.
	Vigencia área de terreno	Año para el cual figura el área de terreno indicada.
	Vigencia área de construcción	Año para el cual figura el área de construcción indicada.
	Usos del predio	Usos que tiene registrado el predio en la vigencia(s) indicada(s).
Aspecto económico	Avalúo	Valor de un predio, obtenido mediante investigación y análisis estadístico del mercado inmobiliario.
	Vigencia	Año para el que está definido el avalúo catastral. Los avalúos catastrales entran en vigencia el primero de enero del año siguiente a aquel en que fueron ejecutados.
Código de verificación	Código de verificación	Código aleatorio asignado a las certificaciones que expide la UAECD con el cual es posible validar posteriormente la autenticidad de la certificación.

Juez 4 c.m ejecuccion proceso 2003-1500

Afinemp sas <afinemp@afinemp.com>

Mié 24/02/2021 15:35

Para: Servicio al Usuario Ejecucion Civil Municipal - Seccional Bogota <servicioalusuariooecmbta@cendoj.ramajudicial.gov.co>

7 archivos adjuntos (939 KB)

24-2-21 SAN JORGE AVALUOS.pdf; 23-2-21 SAN JORGE AVALUO 501.pdf; 23-2-21 SAN JORGE AVALUO 503.pdf; 23-2-21 SAN JORGE AVALUO 502.pdf; 23-2-21 SAN JORGE AVALUO 505.pdf; 23-2-21 SAN JORGE AVALUO 504.pdf; 23-2-21 SAN JORGE AVALUO 402.pdf;

Recuerde que capacitar, es una conducta social del hombre que enaltece los valores del ser humano.

AFINEMP S.A.S
Av. Jimenez N° 4-70 Of. 209-407
WhatsApp Cel: 311 8472949
www.afinemp.com
Skype name: afinemp.sas
Facebook: afinemp@afinemp.com

Las ideas no siempre necesitan del papel para ser compartidas. Estamos comprometidos con imprimir menos y cuidar más el medio ambiente.....

AVISO LEGAL: AFINEMP SAS. *Este mensaje es confidencial, puede contener información privilegiada y no puede ser usado ni divulgado por personas distintas de su destinatario. Está prohibido sustraer, ocultar, interceptar o impedir que el presente mensaje llegue a su destinatario, so pena de las sanciones penales correspondientes. Si obtiene esta transmisión por error, por favor destruya su contenido y avise a su remitente. Está prohibida su retención, grabación, utilización, aprovechamiento o divulgación con cualquier propósito.. El presente correo electrónico solo refleja la opinión de su remitente y no representa necesariamente la opinión oficial de* ***AFINEMP SAS*** *o de sus Directivos.*

CONFIDENTIALITY NOTE: The information contained in this email is for orientation and general guidance only, it is intended only for the person or entity to which it is addressed and may contain confidential and/or privileged material. Any review, retransmission, dissemination or other use of, or taking of any action in reliance upon this information by persons or entities other than the intended recipient is prohibited, and all liability arising therefore is disclaimed. If you received this in error, please contact the sender and delete the material from any computer.

Despacho

81359 25-FEB-'21 14:32

1508- 138 -4

República de Colombia
Rama Judicial del Poder Público
Oficina de Ejecución Civil
Municipal de Bogotá D.C.
ENTRADA AL DESPACHO

52 06 ABR 2021

Al despacho del Señor (a) Juez hoy _____

Observaciones _____

El (la) Secretario (a) _____

REPÚBLICA DE COLOMBIA
RAMA JUDICIAL DEL PODER PÚBLICO
JUZGADO CUARTO CIVIL MUNICIPAL DE EJECUCIÓN DE SENTENCIAS

Bogotá D.C., veintitrés (23) de abril de dos mil veintiuno (2021)

PROCESO. 11001-40-03-060-2003-0-1500-00

Previo a resolver la petición que antecede y, confome las nuevas medidas tomadas por el Consejo Superior de la Judicatura en los distintos acuerdos emitidos dentro del marco de los decretos emitidos por el Gobierno Nacional, entre ellos, el decreto legislativo 806 del 4 de junio de 2020, a raíz de la COVID-19 que aqueja al mundo, se dispone:

La apoderada judicial de la parte ejecutante debera usar el correo electrónico MARINADELCARMEN57@YAHOO.COM, que corresponde a aquel inscrito en el Registro Nacional de Abogados y desde allí presentar sus peticiones, por ende no se escucha la anterior solicitud, pues el correo desde donde proviene no es el indicado ante el Consejo Superior de la Judicatura.

Igualmente, deberá acreditar que el correo desde el que allegó el escrito anterior (Fol. 699) fue debidadmente inscrito ante Registro Nacional de Abogados, como correo para notificaciones Judiciales.

NOTIFÍQUESE,

JAIRO CRUZ MARTÍNEZ
JUEZ

JUZGADO CUARTO CIVIL MUNICIPAL DE EJECUCIÓN DE SENTENCIAS DE BOGOTÁ D.C.

Por anotación en el **Estado No. 0064 de fecha 26 de abril de 2021** fue notificado el auto anterior.
Fijado a las 08:00 A.M.

CIELO JULIETH GUTIERREZ GONZALEZ
Secretaria

UAECD
Catastro Bogotá

CERTIFICACIÓN CATASTRAL

Radicación N°: 2021-126775

LA PRESENTE INFORMACIÓN ES LA CONTENIDA EN LA BASE DE DATOS A LA FECHA Y HORA EN QUE SE GENERA

Este certificado tiene validez de acuerdo a la Ley 527 de 1999 (Agosto 18). Directiva Presidencial N° 02 del 2000, Ley 962 de 2005 (antitrámites) artículo 6, parágrafo 3. En concordancia con la Resolución 70 de 2011 Artículo 157 "Derecho constitucional de Habeas Data".

Expedida el: 18 de febrero de 2021 **Hora: 07:35:01 pm**

Identificadores prediales:

CHIP: AAA0032KWBS

Cédula(s) catastral(es): 12 6 3 25

Código de sector catastral: 003110164400105003

Número predial nacional: 110010131171000160044901050003

Nomenclatura:

Dirección Principal: KR 6 12 27 OF 503

Dirección secundaria y/o incluye :

Código postal: 111711

Terreno vigencia actual:

Año vigencia: 2021 Área: 6.70

Construcción vigencia actual:

Año vigencia: 2021 Área: 36.70

Destino económico vigencia actual:

Año vigencia: 2021 Código: 21 Descripción: COMERCIO EN CORREDOR COM

Uso predominante del predio vigencia actual:

Año vigencia: 2021 Código: 045 Descripción: OFICINAS Y CONSULTORIOS PH

Aspecto económico del predio

Avalúo vigencia actual:

Año vigencia: 2021 Valor avalúo catastral: $82,749,000.00

Usos del predio vigencia actual:

Año vigencia	Código	Descripción	Área
2021	CA045	OFICINAS Y CONSULTORIOS PH	36.70

Nota: La inscripción en Catastro no constituye título de dominio, ni sanea los vicios que tenga una titulación o una posesión, Resolución N°. 070/2011 del IGAC. MAYOR INFORMACIÓN: a tarvés del portal de servicios https://www.catastrobogota.gov.co/solicitudes-peticiones-quejas-reclamos-y-denuncias

Firma:

Nombre: LIGIA ELVIRA GONZALEZ MARTINEZ
GERENTE COMERCIAL Y ATENCION AL USUARIO

Glosario de documento

Identificadores prediales	CHIP	Código homologado de identificación predial, es un código único que asigna la Unidad Administrativa Especial de Catastro a cada predio que se inscribe en la base predial catastral de Bogotá.
	Cédula catastral	Conjunto de números o carácteres que identifican a cada inmueble incorporado en el censo predial y que a su vez lo georeferencia. Con el código de sector permite el registro físico de la historia del predio, donde se van anexando las novedades que a través del tiempo se pres
	Código de sector	Identificador catastral de 18 posiciones numéricas que permite determinar la ubicación geográfica del predio con respecto al plano general del Distrito Capital.
	Número predial nacional	Código numérico asignado a cada predio según modelo determinado por el Instituto Geográfico Agustín Codazzi.
Nomenclatura	Dirección principal	Nomenclatura domiciliaria inscrita en la base predial catastral, corresponde al acceso principal del predio.
	Direccion secundaria y/o incluye	Nomenclatura domiciliaria adicional a la principal inscrita en la base predial catastral. La secundaria es asignada a los accesos localizados sobre la misma vía de la nomenclatura principal y la incluye, corresponde a accesos sobre vía diferente a donde se ubica el acceso principal del
	Código postal	Esquema que asigna a distintas zonas o lugares de un país un código de seis dígitos; junto con la dirección sirve para facilitar y mecanizar la entrega de correo como una carta.
Aspecto físico	Área de terreno	Extensión superficiaria del terreno de un predio, se expresa en metros cuadrados y corresponde a la información del año en que se expide el documento.
	Área de construcción	Área total construida de un predio, se calcula mediante la suma de las áreas de las diferentes edificaciones que se encuentran en el predio.
	Destino económico	Es la clasificación para fines estadísticos que se da a cada inmueble en su conjunto (terreno, construcciones o edificaciones), de conformidad con la actividad predominante que en el se desarrolle. Corresponde a la información de la(las) vigencia(s) (años) que se indica(n).
	Uso predominante	Es la actividad económica principal que se le está dando a la construcción en un predio cuando presenta varios usos al momento de su reconocimiento. Corresponde a la información de la vigencia (año) indicada.
	Vigencia área de terreno	Año para el cual figura el área de terreno indicada.
	Vigencia área de construcción	Año para el cual figura el área de construcción indicada.
	Usos del predio	Usos que tiene registrado el predio en la vigencia(s) indicada(s).
Aspecto económico	Avalúo	Valor de un predio, obtenido mediante investigación y análisis estadístico del mercado inmobiliario.
	Vigencia	Año para el que está definido el avalúo catastral. Los avalúos catastrales entran en vigencia el primero de enero del año siguiente a aquel en que fueron ejecutados.
Código de verificación	Código de verificación	Código aleatorio asignado a las certificaciones que expide la UAECD con el cual es posible validar posteriormente la autenticidad de la certificación.

UAECD Catastro Bogotá

CERTIFICACIÓN CATASTRAL

Radicación N°: 2021-126777

LA PRESENTE INFORMACIÓN ES LA CONTENIDA EN LA BASE DE DATOS A LA FECHA Y HORA EN QUE SE GENERA

Este certificado tiene validez de acuerdo a la Ley 527 de 1999 (Agosto 18). Directiva Presidencial N° 02 del 2000, Ley 962 de 2005 (antitrámites) artículo 6, parágrafo 3. En concordancia con la Resolución 70 de 2011 Artículo 157 "Derecho constitucional de Habeas Data".

Expedida el: 18 de febrero de 2021 **Hora: 07:35:01 pm**

Identificadores prediales:

CHIP: AAA0032KWDE

Cédula(s) catastral(es): 12 6 3 27

Código de sector catastral: 003110164400105005

Número predial nacional: 110010131171000160044901050005

Nomenclatura:

Dirección Principal: KR 6 12 27 OF 505

Código postal: 111711

Dirección secundaria y/o incluye :

Terreno vigencia actual:

vigencia: 2021 Área: 6.20

Construcción vigencia actual:

Año vigencia: 2021 Área: 34.20

Destino económico vigencia actual:

Año vigencia: 2021 Código: 21 Descripción: COMERCIO EN CORREDOR COM

Uso predominante del predio vigencia actual:

Año vigencia: 2021 Código: 045 Descripción: OFICINAS Y CONSULTORIOS PH

Aspecto económico del predio

Avalúo vigencia actual:

Año vigencia: 2021 Valor avalúo catastral: $77,087,000.00

Usos del predio vigencia actual:

Año vigencia	Código	Descripción	Área
2021	CA045	OFICINAS Y CONSULTORIOS PH	34.20

Nota: La inscripción en Catastro no constituye título de dominio, ni sanea los vicios que tenga una titulación o una posesión, Resolución N°. 070/2011 del IGAC. MAYOR INFORMACIÓN: a tarvés del portal de servicios https://www.catastrobogota.gov.co/solicitudes-peticiones-quejas-reclamos-y-denuncias

Firma:

Nombre: LIGIA ELVIRA GONZALEZ MARTINEZ
GERENTE COMERCIAL Y ATENCION AL USUARIO

Glosario de documento

Identificadores prediales	CHIP	Código homologado de identificación predial, es un código único que asigna la Unidad Administrativa Especial de Catastro a cada predio que se inscribe en la base predial catastral de Bogotá.
	Cédula catastral	Conjunto de números o carácteres que identifican a cada inmueble incorporado en el censo predial y que a su vez lo georeferencia. Con el código de sector permite el registro físico de la historia del predio, donde se van anexando las novedades que a través del tiempo se pres
	Código de sector	Identificador catastral de 18 posiciones numéricas que permite determinar la ubicación geográfica del predio con respecto al plano general del Distrito Capital.
	Número predial nacional	Código numérico asignado a cada predio según modelo determinado por el Instituto Geográfico Agustín Codazzi.
Nomenclatura	Dirección principal	Nomenclatura domiciliaria inscrita en la base predial catastral, corresponde al acceso principal del predio.
	Direccion secundaria y/o incluye	Nomenclatura domiciliaria adicional a la principal inscrita en la base predial catastral. La secundaria es asignada a los accesos localizados sobre la misma vía de la nomenclatura principal y la incluye, corresponde a accesos sobre vía diferente a donde se ubica el acceso principal del
	Código postal	Esquema que asigna a distintas zonas o lugares de un país un código de seis dígitos; junto con la dirección sirve para facilitar y mecanizar la entrega de correo como una carta.
Aspecto físico	Área de terreno	Extensión superficiaria del terreno de un predio, se expresa en metros cuadrados y corresponde a la información del año en que se expide el documento.
	Área de construcción	Área total construida de un predio, se calcula mediante la suma de las áreas de las diferentes edificaciones que se encuentran en el predio.
	Destino económico	Es la clasificación para fines estadísticos que se da a cada inmueble en su conjunto (terreno, construcciones o edificaciones), de conformidad con la actividad predominante que en el se desarrolle. Corresponde a la información de la(las) vigencia(s) (años) que se indica(n).
	Uso predominante	Es la actividad económica principal que se le está dando a la construcción en un predio cuando presenta varios usos al momento de su reconocimiento. Corresponde a la información de la vigencia (año) indicada.
	Vigencia área de terreno	Año para el cual figura el área de terreno indicada.
	Vigencia área de construcción	Año para el cual figura el área de construcción indicada.
	Usos del predio	Usos que tiene registrado el predio en la vigencia(s) indicada(s).
Aspecto económico	Avalúo	Valor de un predio, obtenido mediante investigación y análisis estadístico del mercado inmobiliario.
	Vigencia	Año para el que está definido el avalúo catastral. Los avalúos catastrales entran en vigencia el primero de enero del año siguiente a aquel en que fueron ejecutados.
Código de verificación	Código de verificación	Código aleatorio asignado a las certificaciones que expide la UAECD con el cual es posible validar posteriormente la autenticidad de la certificación.

705

UAECD
Catastro Bogotá

CERTIFICACIÓN CATASTRAL

Radicación N°: 2021-126776

LA PRESENTE INFORMACIÓN ES LA CONTENIDA EN LA BASE DE DATOS A LA FECHA Y HORA EN QUE SE GENERA

Este certificado tiene validez de acuerdo a la Ley 527 de 1999 (Agosto 18). Directiva Presidencial N° 02 del 2000, Ley 962 de 2005 (antitrámites) artículo 6, parágrafo 3. En concordancia con la Resolución 70 de 2011 Artículo 157 "Derecho constitucional de Habeas Data".

Expedida el: 18 de febrero de 2021 **Hora: 07:35:01 pm**

Identificadores prediales:

CHIP: AAA0032KWCN

Código de sector catastral: 003110164400105004 Cédula(s) catastral(es): 12 6 3 26

Número predial nacional: 11001013117100016004490105000 4

Nomenclatura:

Dirección Principal: KR 6 12 27 OF 504

Dirección secundaria y/o incluye :

Código postal: 111711

Terreno vigencia actual:

Año vigencia: 2021 Área: 6.20

Construcción vigencia actual:

Año vigencia: 2021 Área: 34.20

Destino económico vigencia actual:

Año vigencia: 2021 Código: 21 Descripción: COMERCIO EN CORREDOR COM

Uso predominante del predio vigencia actual:

Año vigencia: 2021 Código: 045 Descripción: OFICINAS Y CONSULTORIOS PH

Aspecto económico del predio

Avalúo vigencia actual:

Año vigencia: 2021 Valor avalúo catastral: $77,087,000.00

Usos del predio vigencia actual:

Año vigencia	Código	Descripción	Área
2021	CA045	OFICINAS Y CONSULTORIOS PH	34.20

Nota: La inscripción en Catastro no constituye título de dominio, ni sanea los vicios que tenga una titulación o una posesión, Resolución N°. 070/2011 del IGAC. MAYOR INFORMACIÓN: a tarvés del portal de servicios https://www.catastrobogota.gov.co/solicitudes-peticiones-quejas-reclamos-y-denuncias

Firma:

Nombre: LIGIA ELVIRA GONZALEZ MARTINEZ
GERENTE COMERCIAL Y ATENCION AL USUARIO

Unidad Administrativa Especial de Catastro Distrital
Av. Carrera 30 No. 25 - 90
Código postal: 111311
Torre A Pisos 11 y 12 – Torre B Piso2
Tel: 2347600 – Info Línea 195
www.catastrobogota.gov.co
Trámites en línea: catastroenlinea.catastrobogota.gov.co

BOGOTÁ

Glosario de documento

Identificadores prediales	CHIP	Código homologado de identificación predial, es un código único que asigna la Unidad Administrativa Especial de Catastro a cada predio que se inscribe en la base predial catastral de Bogotá.
	Cédula catastral	Conjunto de números o carácteres que identifican a cada inmueble incorporado en el censo predial y que a su vez lo georeferencia.
	Código de sector	Con el código de sector permite el registro físico de la historia del predio, donde se van anexando las novedades que a través del tiempo se pres
	Número predial nacional	Identificador catastral de 18 posiciones numéricas que permite determinar la ubicación geográfica del predio con respecto al plano general del Distrito Capital.
Nomenclatura	Dirección principal	Código numérico asignado a cada predio según modelo determinado por el Instituto Geográfico Agustín Codazzi.
	Direccion secundaria y/o incluye	Nomenclatura domiciliaria inscrita en la base predial catastral, corresponde al acceso principal del predio.
	Código postal	Nomenclatura domiciliaria adicional a la principal inscrita en la base predial catastral. La secundaria es asignada a los accesos localizados sobre la misma vía de la nomenclatura principal y la incluye, corresponde a accesos sobre vía diferente a donde se ubica el acceso principal del
Aspecto físico	Área de terreno	Esquema que asigna a distintas zonas o lugares de un país un código de seis dígitos; junto con la dirección sirve para facilitar y mecanizar la entrega de correo como una carta.
	Área de construcción	Extensión superficiaria del terreno de un predio, se expresa en metros cuadrados y corresponde a la información del año en que se expide el documento.
	Destino económico	Área total construida de un predio, se calcula mediante la suma de las áreas de las diferentes edificaciones que se encuentran en el predio.
	Uso predominante	Es la clasificación para fines estadísticos que se da a cada inmueble en su conjunto (terreno, construcciones o edificaciones), de conformidad con la actividad predominante que en el se desarrolle. Corresponde a la información de la(las) vigencia(s) (años) que se indica(n).
	Vigencia área de terreno	Es la actividad económica principal que se le está dando a la construcción en un predio cuando presenta varios usos al momento de su reconocimiento. Corresponde a la información de la vigencia (año) indicada.
	Vigencia área de construcción	Año para el cual figura el área de terreno indicada.
	Usos del predio	Año para el cual figura el área de construcción indicada.
Aspecto económico	Avalúo	Usos que tiene registrado el predio en la vigencia(s) indicada(s).
	Vigencia	Valor de un predio, obtenido mediante investigación y análisis estadístico del mercado inmobiliario.
Código de verificación	Código de verificación	Año para el que está definido el avalúo catastral. Los avalúos catastrales entran en vigencia el primero de enero del año siguiente a aquel en que fueron ejecutados.
		Código aleatorio asignado a las certificaciones que expide la UAECD con el cual es posible validar posteriormente la autenticidad de la certificación.

Unidad Administrativa Especial de Catastro Distrital

Av. Carrera 30 No. 25 - 90
Código postal: 111311
Torre A Pisos 11 y 12 – Torre B Piso2
Tel 2347600 – Info Linea 195
www.catastrobogota.gov.co
Trámites en línea: catastroenlinea.catastrobogota.gov.co

BOGOTÁ

706

UAECD
Catastro Bogotá

CERTIFICACIÓN CATASTRAL

Radicación N°: 2021-126778

LA PRESENTE INFORMACIÓN ES LA CONTENIDA EN LA BASE DE DATOS A LA FECHA Y HORA EN QUE SE GENERA

Este certificado tiene validez de acuerdo a la Ley 527 de 1999 (Agosto 18). Directiva Presidencial N° 02 del 2000, Ley 962 de 2005 (antitrámites) artículo 6, parágrafo 3. En concordancia con la Resolución 70 de 2011 Artículo 157 "Derecho constitucional de Habeas Data".

Expedida el: 18 de febrero de 2021 **Hora: 07:35:01 pm**

Identificadores prediales:

CHIP: AAA0032KWEP

Código de sector catastral: 00311016440010506 Cédula(s) catastral(es): 12 6 3 28

Número predial nacional: 110010131171000160044901050006

Nomenclatura:

Dirección Principal: KR 6 12 27 OF 506

Dirección secundaria y/o incluye : Código postal: 111711

Terreno vigencia actual:

vigencia: 2021 Área: 4.89

Construcción vigencia actual:

Año vigencia: 2021 Área: 26.80

Destino económico vigencia actual:

Año vigencia: 2021 Código: 21 Descripción: COMERCIO EN CORREDOR COM

Uso predominante del predio vigencia actual:

Año vigencia: 2021 Código: 045 Descripción: OFICINAS Y CONSULTORIOS PH

Aspecto económico del predio

Avalúo vigencia actual:

Año vigencia: 2021 Valor avalúo catastral: $60,447,000.00

Usos del predio vigencia actual:

Año vigencia	Código	Descripción	Área
2021	CA045	OFICINAS Y CONSULTORIOS PH	26.80

Nota: La inscripción en Catastro no constituye título de dominio, ni sanea los vicios que tenga una titulación o una posesión, Resolución N°. 070/2011 del IGAC. MAYOR INFORMACIÓN: a tarvés del portal de servicios https://www.catastrobogota.gov.co/solicitudes-peticiones-quejas-reclamos-y-denuncias

Firma:

Nombre: LIGIA ELVIRA GONZALEZ MARTINEZ
GERENTE COMERCIAL Y ATENCION AL USUARIO

Unidad Administrativa Especial de Catastro Distrital
Av. Carrera 30 No. 25 - 90
Código postal: 111311
Torre A Pisos 11 y 12 – Torre B Piso2
Tel: 2347600 – Info Línea 195
www.catastrobogota.gov.co
Trámites en línea: catastroenlinea.catastrobogota.gov.co

BOGOTÁ

Glosario de documento

Identificadores prediales	CHIP	Código homologado de identificación predial, es un código único que asigna la Unidad Administrativa Especial de Catastro a cada predio que se inscribe en la base predial catastral de Bogotá.
	Cédula catastral	Conjunto de números o carácteres que identifican a cada inmueble incorporado en el censo predial y que a su vez lo georeferencia. Con el código de sector permite el registro físico de la historia del predio, donde se van anexando las novedades que a través del tiempo se pres
	Código de sector	Identificador catastral de 18 posiciones numéricas que permite determinar la ubicación geográfica del predio con respecto al plano general del Distrito Capital.
	Número predial nacional	Código numérico asignado a cada predio según modelo determinado por el Instituto Geográfico Agustín Codazzi.
Nomenclatura	Dirección principal	Nomenclatura domiciliaria inscrita en la base predial catastral, corresponde al acceso principal del predio.
	Direccion secundaria y/o incluye	Nomenclatura domiciliaria adicional a la principal inscrita en la base predial catastral. La secundaria es asignada a los accesos localizados sobre la misma vía de la nomenclatura principal y la incluye, corresponde a accesos sobre vía diferente a donde se ubica el acceso principal del
	Código postal	Esquema que asigna a distintas zonas o lugares de un país un código de seis dígitos; junto con la dirección sirve para facilitar y mecanizar la entrega de correo como una carta.
Aspecto físico	Área de terreno	Extensión superficiaria del terreno de un predio, se expresa en metros cuadrados y corresponde a la información del año en que se expide el documento.
	Área de construcción	Área total construida de un predio, se calcula mediante la suma de las áreas de las diferentes edificaciones que se encuentran en el predio.
	Destino económico	Es la clasificación para fines estadísticos que se da a cada inmueble en su conjunto (terreno, construcciones o edificaciones), de conformidad con la actividad predominante que en el se desarrolle. Corresponde a la información de la(las) vigencia(s) (años) que se indica(n).
	Uso predominante	Es la actividad económica principal que se le está dando a la construcción en un predio cuando presenta varios usos al momento de su reconocimiento. Corresponde a la información de la vigencia (año) indicada.
	Vigencia área de terreno	Año para el cual figura el área de terreno indicada.
	Vigencia área de construcción	Año para el cual figura el área de construcción indicada.
	Usos del predio	Usos que tiene registrado el predio en la vigencia(s) indicada(s).
Aspecto económico	Avalúo	Valor de un predio, obtenido mediante investigación y análisis estadístico del mercado inmobiliario.
	Vigencia	Año para el que está definido el avalúo catastral. Los avalúos catastrales entran en vigencia el primero de enero del año siguiente a aquel en que fueron ejecutados.
Código de verificación	Código de verificación	Código aleatorio asignado a las certificaciones que expide la UAECD con el cual es posible validar posteriormente la autenticidad de la certificación.

Unidad Administrativa Especial de Catastro Distrital

Av. Carrera 30 No. 25 - 90
Código postal: 111311
Torre A Pisos 11 y 12 – Torre B Piso2
Tel: 2347600 – Info: Línea 195
www.catastrobogota.gov.co
Trámites en línea: catastroenlinea.catastrobogota.gov.co

BOGOTÁ

Juez 4 Eje, 2003-1500 Edificio San Jorge

Ef 8.2
Despacho 308

Afinemp sas <afinemp@afinemp.com>

Mar 20/04/2021 15:21

Para: Servicio al Usuario Ejecucion Civil Municipal - Seccional Bogota <servicioalusuariooecmbta@cendoj.ramajudicial.gov.co>

7 archivos adjuntos (959 KB)

18-2-21 SAN JORGE AVALUO 501.pdf; 18-2-21 SAN JORGE AVALUO 503.pdf; 18-2-21 SAN JORGE AVALUO 505.pdf; 18-2-21 SAN JORGE AVALUO 502.pdf; 18-2-21 SAN JORGE AVALUO 504.pdf; 18-2-21 SAN JORGE AVALUO 506.pdf; JUEZ 4 EJE, 2003-1500 ED. SAN JORGE.pdf;

Exp 2003-223-4

Recuerde que capacitar, es una conducta social del hombre que enaltece los valores del ser humano.

AFINEMP S.A.S
Av. Jimenez N° 4-70 Of. 209-407
WhatsApp Cel: 311 8472949
www.afinemp.com
Skype name: afinemp.sas
Facebook: afinemp@afinemp.com

Las ideas no siempre necesitan del papel para ser compartidas. Estamos comprometidos con imprimir menos y cuidar más el medio ambiente.....

AVISO LEGAL: AFINEMP SAS. *Este mensaje es confidencial, puede contener información privilegiada y no puede ser usado ni divulgado por personas distintas de su destinatario. Está prohibido sustraer, ocultar, interceptar o impedir que el presente mensaje llegue a su destinatario, so pena de las sanciones penales correspondientes. Si obtiene esta transmisión por error, por favor destruya su contenido y avise a su remitente. Está prohibida su retención, grabación, utilización, aprovechamiento o divulgación con cualquier propósito.. El presente correo electrónico solo refleja la opinión de su remitente y no representa necesariamente la opinión oficial de* ***AFINEMP SAS*** *o de sus Directivos.*

CONFIDENTIALITY NOTE: The information contained in this email is for orientation and general guidance only, it is intended only for the person or entity to which it is addressed and may contain confidential and/or privileged material. Any review, retransmission, dissemination or other use of, or taking of any action in reliance upon this information by persons or entities other than the intended recipient is prohibited, and all liability arising therefore is disclaimed. If you received this in error, please contact the sender and delete the material from any computer.

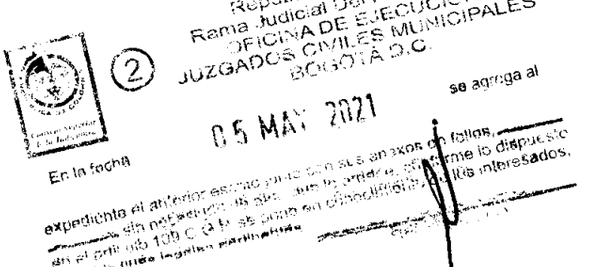
República De Colombia
Rama Judicial Del Poder Público
OFICINA DE EJECUCIÓN
JUZGADOS CIVILES MUNICIPALES
BOGOTÁ D.C.
2
En la fecha
05 MAY 2021
se agrega al
expedichte el anterior escrito para los fines allí anotados, folios.
Para los fines legales pertinentes.

Señor
JUEZ 4 CIVIL MUNICIPAL DE EJECUCIÓN DE BOGOTÁ
E. S. D.

OF.EJ.CIV.MUN RADICAR
Fl. Gral. Externo

81503 14-AUG-'19 15:38
0574-209-F2-9

REF.: PROCESO EJECUTIVO SINGULAR 2003-1500
De: EDIFICIO SAN JORGE
Contra: JESUS SERNA Y MARIA CLEMENCIA GAVIRIA
Juzgado de origen: Juzgado 60 Civil Municipal de Bogotá D.C.

MARINA DEL CARMEN TROYA ZAMARA, mayor de edad, vecina y domiciliada en esta ciudad, identificada como aparece al pie de mi firma, actuando en calidad de apoderada de la parte actora dentro del proceso de la referencia, mediante el presente escrito me permito solicitar comedidamente al señor juez, se sirva fijar fecha, hora y expedir los oficios correspondientes en el tiempo oportuno para llevar a cabo la diligencia de remate de los bienes inmuebles embargados, secuestrados y avaluados así:

- Inmueble distinguido con la matricula inmobiliaria No. 50C – 345435, ubicado en la Carrera 6 No. 12 – 27 OF 501 (DIRECCIÓN CATASTRAL) de Bogotá D.C.

- Inmueble distinguido con la matricula inmobiliaria No. 50C –345436, ubicado en la Carrera 6 No. 12 – 27 OF 503 (DIRECCIÓN CATASTRAL) de Bogotá D.C.

- Inmueble distinguido con la matricula inmobiliaria No. 50C –345438, ubicado en la Carrera 6 No. 12 – 27 OF 506 (DIRECCIÓN CATASTRAL) de Bogotá D.C.

Del Señor Juez,

MARINA DEL CARMEN TROYA ZARAMA
C.C. 41.623.714 de Bogotá D.C.
T.P. 27.997 Del C.S. de la J.

República de Colombia
Rama Judicial del Poder Público
Oficina de Ejecución Civil
Municipal de Bogotá D.C
ENTRADA AL DESPACHO

30 JUL 2021 **05**

Al despacho del Señor(a) juez hoy _____
Observaciones _____
El(la) Secretario(a) _____

710

ASESORÍA FINANCIERA A PENSIONADOS Y PROPIEDAD HORIZONTAL

Bogotá, D.C. 23 de Julio de 2021

Señor:
JUEZ 4 EJEUCCION CIVIL MUNICIPAL DE BOGOTÁ D.C
servicioalusuariooecmbta@cendoj.ramajudicial.gov.co
E. S. D.

REF: PROCESO EJECUTIVO SINGULAR
De: EDIFICIO SAN JORGE
Contra: MARIA CLEMENCIA GAVIRIA BARRAGAN y JOSE JESUS SERNA MORALES
Expediente No. 2003-1500
Juzgado De Origen: JUZGADO 60 CIVIL MUNICIPAL DE BOGOTÁ

MARINA DEL CARMEN TROYA ZARAMA, mayor y vecina de esta ciudad, identificada civil y profesionalmente como aparece al pie de mi firma, obrando en calidad de apoderada de la parte demandante dentro del proceso que se indica en referencia, al Señor Juez de manera comedida manifiesto que uso dos emails asi: marinadelcarmen54@yahoo.com y afinemp@afinemp.com tal como aparee en el proceso de la referencia, esto como quiera que presto los servicios para la empresa Afinemp sas desde hace varios años.

Aclaro que el consejo superior solo me ha dejado inscribir un el email marinadelcarmen54@yahoo.com

Por lo anterior y dando alcance a su solicitud anexo pantallazo del memorial radicado el 24 de febrero de 2021 del que desisto y el del 20 de abril de 2021 que reenvió para el tramite, desde mi otro email afinemp@afinemp.com

30/07/21

Avenida Jimenez No 4-70 Of. 209-309 Bogota. Celular 3118472949
E-mail: afinemp@afinemp.com - Web Site: www.afinemp.com
Bogotá D.C., Colômbia - Cobertura a Nível Nacional

O-60
Despacho
5657-148-4
F-18

Anexo

1.Mi tarjeta profesional y cedula

2. Pantallazo del memorial enviado el 24 de febrero de 2021

Juez 4 c.m ejecuccion proceso 2003-1500

Afinemp sas <afinemp@afinemp.com> mié, 24 feb 15:34

para Servicio

3. **Pantallazo del memorial enviado el 20 de abril de 2021**

Juez 4 Eje, 2003-1500 Edificio San Jorge

Afinemp sas <afinemp@afinemp.com> mar, 20 abr 15:20

para Servicio

4, Memorial del 24 de febrero de 2021 con anexos.

5, Memorial del 20 de abril de 2021 con anexos.

Del señor Juez,

MARINA DEL CARMEN TROYA ZARAMA
C.C. 41.623.714 de Bogotá D.C.
T.P. 27.997 Del C.S. de la J.

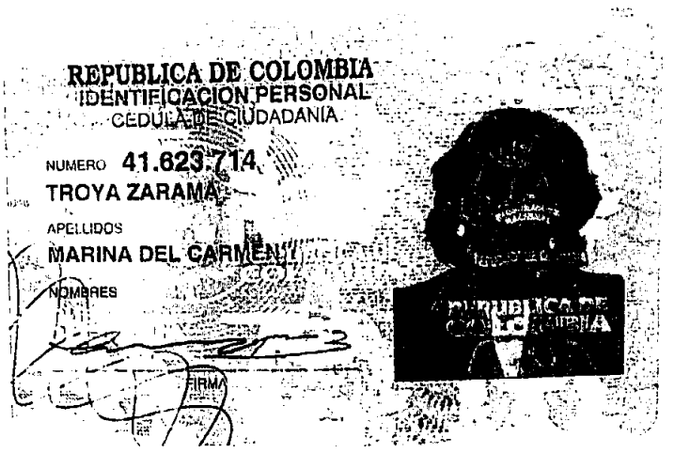

REPUBLICA DE COLOMBIA
IDENTIFICACION PERSONAL
CEDULA DE CIUDADANIA

NUMERO 41.623.714
TROYA ZARAMA
APELLIDOS
MARINA DEL CARMEN
NOMBRES

FIRMA



FECHA DE NACIMIENTO 20-ENE-1954
PASTO
(NARIÑO)
LUGAR DE NACIMIENTO
1.57 ESTATURA
O+ G.S. RH
F SEXO
04-JUL-1975 BOGOTA D.C.
FECHA Y LUGAR DE EXPEDICION
REGISTRADOR NACIONAL
CARLOS ARIEL SÁNCHEZ TORRES

INDICE DERECHO

A-1500150-00179883-F-0041623714-20090920 0016313580A 1 1160104706

119222 REPUBLICA DE COLOMBIA
RAMA JUDICIAL
CONSEJO SUPERIOR DE LA JUDICATURA
TARJETA PROFESIONAL DE ABOGADO

27997 Tarjeta No.
03/03/28 Fecha de Expedición
08/12/18 Fecha de Vigencia
MARINA DEL CARMEN
TROYA ZARAMA
41623714 Cedula
CUNDINAMARCA Consejo Seccional
LA GRAN COLOMBIA/BTA Universidad

Presidente Consejo Superior de la Judicatura

Scanned with CamScanner

713

UAECD
Catastro Bogotá

CERTIFICACIÓN CATASTRAL

Radicación N°: 2021-126773

LA PRESENTE INFORMACIÓN ES LA CONTENIDA EN LA BASE DE DATOS A LA FECHA Y HORA EN QUE SE GENERA

Este certificado tiene validez de acuerdo a la Ley 527 de 1999 (Agosto 18). Directiva Presidencial N° 02 del 2000, Ley 962 de 2005 (antitrámites) artículo 6, parágrafo 3. En concordancia con la Resolución 70 de 2011 Artículo 157 "Derecho constitucional de Habeas Data".

Expedida el: 18 de febrero de 2021 **Hora: 07:35:01 pm**

Identificadores prediales:

CHIP: AAA0032KUZE

Código de sector catastral: 00311016440010500l

Cédula(s) catastral(es): 12 6 3 23

Número predial nacional: 110010131171000160044901050001

Nomenclatura:

Dirección Principal: KR 6 12 27 OF 501

Dirección secundaria y/o incluye :

Código postal: 111711

Terreno vigencia actual:

Año vigencia: 2021 Área: 2.50

Construcción vigencia actual:

Año vigencia: 2021 Área: 13.60

Destino económico vigencia actual:

Año vigencia: 2021 Código: 21 Descripción: COMERCIO EN CORREDOR COM

Uso predominante del predio vigencia actual:

Año vigencia: 2021 Código: 045 Descripción: OFICINAS Y CONSULTORIOS PH

Aspecto económico del predio

Avalúo vigencia actual:

Año vigencia: 2021 Valor avalúo catastral: $30,703,000.00

Usos del predio vigencia actual:

Año vigencia	Código	Descripción	Área
2021	CA045	OFICINAS Y CONSULTORIOS PH	13.60

Nota: La inscripción en Catastro no constituye título de dominio, ni sanea los vicios que tenga una titulación o una posesión, Resolución N°. 070/2011 del IGAC. MAYOR INFORMACIÓN: a tarvés del portal de servicios https://www.catastrobogota.gov.co/solicitudes-peticiones-quejas-reclamos-y-denuncias

Firma:

Nombre: LIGIA ELVIRA GONZALEZ MARTINEZ
GERENTE COMERCIAL Y ATENCION AL USUARIO

Unidad Administrativa Especial de Catastro Distrital
Av. Carrera 30 No. 25 - 90
Código postal: 111311
Torre A Pisos 11 y 12 – Torre B Piso2
Tel: 2347600 – Info: Línea 195
www.catastrobogota.gov.co
Trámites en línea: catastroenlinea.catastrobogota.gov.co

BOGOTÁ

Glosario de documento

Identificadores prediales	CHIP	Código homologado de identificación predial, es un código único que asigna la Unidad Administrativa Especial de Catastro a cada predio que se inscribe en la base predial catastral de Bogotá.
	Cédula catastral	Conjunto de números o carácteres que identifican a cada inmueble incorporado en el censo predial y que a su vez lo georeferencia. Con el código de sector permite el registro físico de la historia del predio, donde se van anexando las novedades que a través del tiempo se pres
	Código de sector	Identificador catastral de 18 posiciones numéricas que permite determinar la ubicación geográfica del predio con respecto al plano general del Distrito Capital.
	Número predial nacional	Código numérico asignado a cada predio según modelo determinado por el Instituto Geográfico Agustín Codazzi.
Nomenclatura	Dirección principal	Nomenclatura domiciliaria inscrita en la base predial catastral, corresponde al acceso principal del predio.
	Direccion secundaria y/o incluye	Nomenclatura domiciliaria adicional a la principal inscrita en la base predial catastral. La secundaria es asignada a los accesos localizados sobre la misma vía de la nomenclatura principal y la incluye, corresponde a accesos sobre vía diferente a donde se ubica el acceso principal del
	Código postal	Esquema que asigna a distintas zonas o lugares de un país un código de seis dígitos; junto con la dirección sirve para facilitar y mecanizar la entrega de correo como una carta.
Aspecto físico	Área de terreno	Extensión superficiaria del terreno de un predio, se expresa en metros cuadrados y corresponde a la información del año en que se expide el documento.
	Área de construcción	Área total construida de un predio, se calcula mediante la suma de las áreas de las diferentes edificaciones que se encuentran en el predio.
	Destino económico	Es la clasificación para fines estadísticos que se da a cada inmueble en su conjunto (terreno, construcciones o edificaciones), de conformidad con la actividad predominante que en el se desarrolle. Corresponde a la información de la(las) vigencia(s) (años) que se indica(n).
	Uso predominante	Es la actividad económica principal que se le está dando a la construcción en un predio cuando presenta varios usos al momento de su reconocimiento. Corresponde a la información de la vigencia (año) indicada.
	Vigencia área de terreno	Año para el cual figura el área de terreno indicada.
	Vigencia área de construcción	Año para el cual figura el área de construcción indicada.
	Usos del predio	Usos que tiene registrado el predio en la vigencia(s) indicada(s).
Aspecto económico	Avalúo	Valor de un predio, obtenido mediante investigación y análisis estadístico del mercado inmobiliario.
	Vigencia	Año para el que está definido el avalúo catastral. Los avalúos catastrales entran en vigencia el primero de enero del año siguiente a aquel en que fueron ejecutados.
Código de verificación	Código de verificación	Código aleatorio asignado a las certificaciones que expide la UAECD con el cual es posible validar posteriormente la autenticidad de la certificación.

214

UAECD
Catastro Bogotá

CERTIFICACIÓN CATASTRAL

Radicación N°: 2021-126775

LA PRESENTE INFORMACIÓN ES LA CONTENIDA EN LA BASE DE DATOS A LA FECHA Y HORA EN QUE SE GENERA

Este certificado tiene validez de acuerdo a la Ley 527 de 1999 (Agosto 18). Directiva Presidencial N° 02 del 2000, Ley 962 de 2005 (antitrámites) artículo 6, parágrafo 3. En concordancia con la Resolución 70 de 2011 Artículo 157 "Derecho constitucional de Habeas Data".

Expedida el: 18 de febrero de 2021 **Hora: 07:35:01 pm**

Identificadores prediales:

CHIP: AAA0032KWBS

Cédula(s) catastral(es): 12 6 3 25

Código de sector catastral: 003110164400105003

Número predial nacional: 110010131171000160044901050003

Nomenclatura:

Dirección Principal: KR 6 12 27 OF 503

Dirección secundaria y/o incluye :

Código postal: 111711

[redacted]reno vigencia actual:

Año vigencia: 2021 Área: 6.70

Construcción vigencia actual:

Año vigencia: 2021 Área: 36.70

Destino económico vigencia actual:

Año vigencia: 2021 Código: 21 Descripción: COMERCIO EN CORREDOR COM

Uso predominante del predio vigencia actual:

Año vigencia: 2021 Código: 045 Descripción: OFICINAS Y CONSULTORIOS PH

Aspecto económico del predio

Avalúo vigencia actual:

Año vigencia: 2021 Valor avalúo catastral: $82,749,000.00

Usos del predio vigencia actual:

Año vigencia	Código	Descripción	Área
2021	CA045	OFICINAS Y CONSULTORIOS PH	36.70

[redacted]

Nota: La inscripción en Catastro no constituye título de dominio, ni sanea los vicios que tenga una titulación o una posesión, Resolución N°. 070/2011 del IGAC. MAYOR INFORMACIÓN: a tarvés del portal de servicios https://www.catastrobogota.gov.co/solicitudes-peticiones-quejas-reclamos-y-denuncias

Firma:

Nombre: LIGIA ELVIRA GONZALEZ MARTINEZ
GERENTE COMERCIAL Y ATENCION AL USUARIO

Unidad Administrativa Especial de Catastro Distrital
Av. Carrera 30 No. 25 - 90
Código postal: 111311
Torre A Pisos 11 y 12 – Torre B Piso2
Tel 2347600 – Info Línea 195
www.catastrobogota.gov.co
Trámites en línea: catastroenlinea.catastrobogota.gov.co

BOGOTÁ

Glosario de documento

Identificadores prediales	CHIP	Código homologado de identificación predial, es un código único que asigna la Unidad Administrativa Especial de Catastro a cada predio que se inscribe en la base predial catastral de Bogotá.
	Cédula catastral	Conjunto de números o carácteres que identifican a cada inmueble incorporado en el censo predial y que a su vez lo georeferencia. Con el código de sector permite el registro físico de la historia del predio, donde se van anexando las novedades que a través del tiempo se pres
	Código de sector	Identificador catastral de 18 posiciones numéricas que permite determinar la ubicación geográfica del predio con respecto al plano general del Distrito Capital.
	Número predial nacional	Código numérico asignado a cada predio según modelo determinado por el Instituto Geográfico Agustín Codazzi.
Nomenclatura	Dirección principal	Nomenclatura domiciliaria inscrita en la base predial catastral, corresponde al acceso principal del predio.
	Direccion secundaria y/o incluye	Nomenclatura domiciliaria adicional a la principal inscrita en la base predial catastral. La secundaria es asignada a los accesos localizados sobre la misma vía de la nomenclatura principal y la incluye, corresponde a accesos sobre vía diferente a donde se ubica el acceso principal del
	Código postal	Esquema que asigna a distintas zonas o lugares de un país un código de seis dígitos; junto con la dirección sirve para facilitar y mecanizar la entrega de correo como una carta.
Aspecto físico	Área de terreno	Extensión superficiaria del terreno de un predio, se expresa en metros cuadrados y corresponde a la información del año en que se expide el documento.
	Área de construcción	Área total construida de un predio, se calcula mediante la suma de las áreas de las diferentes edificaciones que se encuentran en el predio.
	Destino económico	Es la clasificación para fines estadísticos que se da a cada inmueble en su conjunto (terreno, construcciones o edificaciones), de conformidad con la actividad predominante que en el se desarrolle. Corresponde a la información de la(las) vigencia(s) (años) que se indica(n).
	Uso predominante	Es la actividad económica principal que se le está dando a la construcción en un predio cuando presenta varios usos al momento de su reconocimiento. Corresponde a la información de la vigencia (año) indicada.
	Vigencia área de terreno	Año para el cual figura el área de terreno indicada.
	Vigencia área de construcción	Año para el cual figura el área de construcción indicada.
	Usos del predio	Usos que tiene registrado el predio en la vigencia(s) indicada(s).
Aspecto económico	Avalúo	Valor de un predio, obtenido mediante investigación y análisis estadístico del mercado inmobiliario.
	Vigencia	Año para el que está definido el avalúo catastral. Los avalúos catastrales entran en vigencia el primero de enero del año siguiente a aquel en que fueron ejecutados.
Código de verificación	Código de verificación	Código aleatorio asignado a las certificaciones que expide la UAECD con el cual es posible validar posteriormente la autenticidad de la certificación.

715

UAECD
Catastro Bogotá

CERTIFICACIÓN CATASTRAL

Radicación N°: 2021-126777

LA PRESENTE INFORMACIÓN ES LA CONTENIDA EN LA BASE DE DATOS A LA FECHA Y HORA EN QUE SE GENERA

Este certificado tiene validez de acuerdo a la Ley 527 de 1999 (Agosto 18). Directiva Presidencial N° 02 del 2000, Ley 962 de 2005 (antitrámites) artículo 6, parágrafo 3. En concordancia con la Resolución 70 de 2011 Artículo 157 "Derecho constitucional de Habeas Data".

Expedida el: 18 de febrero de 2021 **Hora: 07:35:01 pm**

Identificadores prediales:

CHIP: AAA0032KWDE

Código de sector catastral: 003110164400105005 Cédula(s) catastral(es): 12 6 3 27

Número predial nacional: 110010131171000160044901050005

Nomenclatura:

Dirección Principal: KR 6 12 27 OF 505

Dirección secundaria y/o incluye :

Código postal: 111711

[redacted]reno vigencia actual:

Año vigencia: 2021 Área: 6.20

Construcción vigencia actual:

Año vigencia: 2021 Área: 34.20

Destino económico vigencia actual:

Año vigencia: 2021 Código: 21 Descripción: COMERCIO EN CORREDOR COM

Uso predominante del predio vigencia actual:

Año vigencia: 2021 Código: 045 Descripción: OFICINAS Y CONSULTORIOS PH

Aspecto económico del predio

Avalúo vigencia actual:

Año vigencia: 2021 Valor avalúo catastral: $77,087,000.00

Usos del predio vigencia actual:

Año vigencia	Código	Descripción	Área
2021	CA045	OFICINAS Y CONSULTORIOS PH	34.20

Nota: La inscripción en Catastro no constituye título de dominio, ni sanea los vicios que tenga una titulación o una posesión, Resolución N°. 070/2011 del IGAC. MAYOR INFORMACIÓN: a tarvés del portal de servicios https://www.catastrobogota.gov.co/solicitudes-peticiones-quejas-reclamos-y-denuncias

Firma:

Nombre: LIGIA ELVIRA GONZALEZ MARTINEZ
GERENTE COMERCIAL Y ATENCION AL USUARIO

Unidad Administrativa Especial de Catastro Distrital
Av. Carrera 30 No. 25 - 90
Código postal: 111311
Torre A Pisos 11 y 12 – Torre B Piso2
Tel: 2347600 – Info: Línea 195
www.catastrobogota.gov.co
Trámites en línea: catastroenlinea.catastrobogota.gov.co

BOGOTÁ

Glosario de documento

Identificadores prediales	CHIP	Código homologado de identificación predial, es un código único que asigna la Unidad Administrativa Especial de Catastro a cada predio que se inscribe en la base predial catastral de Bogotá.
	Cédula catastral	Conjunto de números o carácteres que identifican a cada inmueble incorporado en el censo predial y que a su vez lo georeferencia. Con el código de sector permite el registro físico de la historia del predio, donde se van anexando las novedades que a través del tiempo se pres
	Código de sector	Identificador catastral de 18 posiciones numéricas que permite determinar la ubicación geográfica del predio con respecto al plano general del Distrito Capital.
	Número predial nacional	Código numérico asignado a cada predio según modelo determinado por el Instituto Geográfico Agustín Codazzi.
Nomenclatura	Dirección principal	Nomenclatura domiciliaria inscrita en la base predial catastral, corresponde al acceso principal del predio.
	Direccion secundaria y/o incluye	Nomenclatura domiciliaria adicional a la principal inscrita en la base predial catastral. La secundaria es asignada a los accesos localizados sobre la misma vía de la nomenclatura principal y la incluye, corresponde a accesos sobre vía diferente a donde se ubica el acceso principal del
	Código postal	Esquema que asigna a distintas zonas o lugares de un país un código de seis dígitos; junto con la dirección sirve para facilitar y mecanizar la entrega de correo como una carta.
Aspecto físico	Área de terreno	Extensión superficiaria del terreno de un predio, se expresa en metros cuadrados y corresponde a la información del año en que se expide el documento.
	Area de construcción	Área total construida de un predio, se calcula mediante la suma de las áreas de las diferentes edificaciones que se encuentran en el predio.
	Destino económico	Es la clasificación para fines estadísticos que se da a cada inmueble en su conjunto (terreno, construcciones o edificaciones), de conformidad con la actividad predominante que en el se desarrolle. Corresponde a la información de la(las) vigencia(s) (años) que se indica(n).
	Uso predominante	Es la actividad económica principal que se le está dando a la construcción en un predio cuando presenta varios usos al momento de su reconocimiento. Corresponde a la información de la vigencia (año) indicada.
	Vigencia área de terreno	Año para el cual figura el área de terreno indicada.
	Vigencia área de construcción	Año para el cual figura el área de construcción indicada.
	Usos del predio	Usos que tiene registrado el predio en la vigencia(s) indicada(s).
Aspecto económico	Avalúo	Valor de un predio, obtenido mediante investigación y análisis estadístico del mercado inmobiliario.
	Vigencia	Año para el que está definido el avalúo catastral. Los avalúos catastrales entran en vigencia el primero de enero del año siguiente a aquel en que fueron ejecutados.
Código de verificación	Código de verificación	Código alcatorio asignado a las certificaciones que expide la UAECD con el cual es posible validar posteriormente la autenticidad de la certificación.

Unidad Administrativa Especial de Catastro Distrital

Av. Carrera 30 No. 25 - 90
Código postal: 111311
Torre A Pisos 11 y 12 – Torre B Piso2
Tel: 2347600 – Info: Linea 195
www.catastrobogota.gov.co
Trámites en línea: catastroenlinea.catastrobogota.gov.co

BOGOTÁ

UAECD
Catastro Bogotá

CERTIFICACIÓN CATASTRAL

Radicación N°: 2021-126774

LA PRESENTE INFORMACIÓN ES LA CONTENIDA EN LA BASE DE DATOS A LA FECHA Y HORA EN QUE SE GENERA

Este certificado tiene validez de acuerdo a la Ley 527 de 1999 (Agosto 18). Directiva Presidencial N° 02 del 2000, Ley 962 de 2005 (antitrámites) artículo 6, parágrafo 3. En concordancia con la Resolución 70 de 2011 Artículo 157 "Derecho constitucional de Habeas Data".

Expedida el: 18 de febrero de 2021 **Hora: 07:35:01 pm**

Identificadores prediales:

CHIP: AAA0032KWAW

Código de sector catastral: 00311016440010500 2 Cédula(s) catastral(es): 12 6 3 24

Número predial nacional: 110010131171000160044901050002

Nomenclatura:

Dirección Principal: KR 6 12 27 OF 502

Dirección secundaria y/o incluye : Código postal: 111711

Terreno vigencia actual:

Año vigencia: 2021 Área: 4.10

Construcción vigencia actual:

Año vigencia: 2021 Área: 22.70

Destino económico vigencia actual:

Año vigencia: 2021 Código: 21 Descripción: COMERCIO EN CORREDOR COM

Uso predominante del predio vigencia actual:

Año vigencia: 2021 Código: 045 Descripción: OFICINAS Y CONSULTORIOS PH

Aspecto económico del predio

Avalúo vigencia actual:

Año vigencia: 2021 Valor avalúo catastral: $51,177,000.00

Usos del predio vigencia actual:

Año vigencia	Código	Descripción	Área
2021	CA045	OFICINAS Y CONSULTORIOS PH	22.70

Nota: La inscripción en Catastro no constituye título de dominio, ni sanea los vicios que tenga una titulación o una posesión, Resolución N°. 070/2011 del IGAC. MAYOR INFORMACIÓN: a tarvés del portal de servicios https://www.catastrobogota.gov.co/solicitudes-peticiones-quejas-reclamos-y-denuncias

Firma:

Nombre: LIGIA ELVIRA GONZALEZ MARTINEZ
GERENTE COMERCIAL Y ATENCION AL USUARIO

Glosario de documento

Identificadores prediales	CHIP	Código homologado de identificación predial, es un código único que asigna la Unidad Administrativa Especial de Catastro a cada predio que se inscribe en la base predial catastral de Bogotá.
	Cédula catastral	Conjunto de números o carácteres que identifican a cada inmueble incorporado en el censo predial y que a su vez lo georeferencia. Con el código de sector permite el registro físico de la historia del predio, donde se van anexando las novedades que a través del tiempo se pres
	Código de sector	Identificador catastral de 18 posiciones numéricas que permite determinar la ubicación geográfica del predio con respecto al plano general del Distrito Capital.
	Número predial nacional	Código numérico asignado a cada predio según modelo determinado por el Instituto Geográfico Agustín Codazzi.
Nomenclatura	Dirección principal	Nomenclatura domiciliaria inscrita en la base predial catastral, corresponde al acceso principal del predio.
	Direccion secundaria y/o incluye	Nomenclatura domiciliaria adicional a la principal inscrita en la base predial catastral. La secundaria es asignada a los accesos localizados sobre la misma vía de la nomenclatura principal y la incluye, corresponde a accesos sobre vía diferente a donde se ubica el acceso principal del
	Código postal	Esquema que asigna a distintas zonas o lugares de un país un código de seis dígitos; junto con la dirección sirve para facilitar y mecanizar la entrega de correo como una carta.
Aspecto físico	Área de terreno	Extensión superficiaria del terreno de un predio, se expresa en metros cuadrados y corresponde a la información del año en que se expide el documento.
	Área de construcción	Área total construida de un predio, se calcula mediante la suma de las áreas de las diferentes edificaciones que se encuentran en el predio.
	Destino económico	Es la clasificación para fines estadísticos que se da a cada inmueble en su conjunto (terreno, construcciones o edificaciones), de conformidad con la actividad predominante que en el se desarrolle. Corresponde a la información de la(las) vigencia(s) (años) que se indica(n).
	Uso predominante	Es la actividad económica principal que se le está dando a la construcción en un predio cuando presenta varios usos al momento de su reconocimiento. Corresponde a la información de la vigencia (año) indicada.
	Vigencia área de terreno	Año para el cual figura el área de terreno indicada.
	Vigencia área de construcción	Año para el cual figura el área de construcción indicada.
	Usos del predio	Usos que tiene registrado el predio en la vigencia(s) indicada(s).
Aspecto económico	Avalúo	Valor de un predio, obtenido mediante investigación y análisis estadístico del mercado inmobiliario.
	Vigencia	Año para el que está definido el avalúo catastral. Los avalúos catastrales entran en vigencia el primero de enero del año siguiente a aquel en que fueron ejecutados.
Código de verificación	Código de verificación	Código aleatorio asignado a las certificaciones que expide la UAECD con el cual es posible validar posteriormente la autenticidad de la certificación.

717

UAECD
Catastro Bogotá

CERTIFICACIÓN CATASTRAL

Radicación N°: 2021-126776

LA PRESENTE INFORMACIÓN ES LA CONTENIDA EN LA BASE DE DATOS A LA FECHA Y HORA EN QUE SE GENERA

Este certificado tiene validez de acuerdo a la Ley 527 de 1999 (Agosto 18). Directiva Presidencial N° 02 del 2000, Ley 962 de 2005 (antitrámites) artículo 6, parágrafo 3. En concordancia con la Resolución 70 de 2011 Artículo 157 "Derecho constitucional de Habeas Data".

Expedida el: 18 de febrero de 2021 **Hora: 07:35:01 pm**

Identificadores prediales:

CHIP: AAA0032KWCN
Cédula(s) catastral(es): 12 6 3 26
Código de sector catastral: 003110164400105004
Número predial nacional: 110010131171000160044901050004

Nomenclatura:

Dirección Principal: KR 6 12 27 OF 504
Dirección secundaria y/o incluye :
Código postal: 111711

[redacted]reno vigencia actual:

Año vigencia: 2021 Área: 6.20

Construcción vigencia actual:

Año vigencia: 2021 Área: 34.20

Destino económico vigencia actual:

Año vigencia: 2021 Código: 21 Descripción: COMERCIO EN CORREDOR COM

Uso predominante del predio vigencia actual:

Año vigencia: 2021 Código: 045 Descripción: OFICINAS Y CONSULTORIOS PH

Aspecto económico del predio

Avalúo vigencia actual:

Año vigencia: 2021 Valor avalúo catastral: $77,087,000.00

Usos del predio vigencia actual:

Año vigencia	Código	Descripción	Área
2021	CA045	OFICINAS Y CONSULTORIOS PH	34.20

Nota: La inscripción en Catastro no constituye título de dominio, ni sanea los vicios que tenga una titulación o una posesión, Resolución N°. 070/2011 del IGAC. MAYOR INFORMACIÓN: a tarvés del portal de servicios https://www.catastrobogota.gov.co/solicitudes-peticiones-quejas-reclamos-y-denuncias

Firma:

Nombre: LIGIA ELVIRA GONZALEZ MARTINEZ
GERENTE COMERCIAL Y ATENCION AL USUARIO

Unidad Administrativa Especial de Catastro Distrital
Av. Carrera 30 No. 25 - 90
Código postal: 111311
Torre A Pisos 11 y 12 – Torre B Piso2
Tel: 2347600 – Info: Línea 195
www.catastrobogota.gov.co
Trámites en línea: catastroenlinea.catastrobogota.gov.co

BOGOTÁ

Glosario de documento

Identificadores prediales	CHIP	Código homologado de identificación predial, es un código único que asigna la Unidad Administrativa Especial de Catastro a cada predio que se inscribe en la base predial catastral de Bogotá.
	Cédula catastral	Conjunto de números o carácteres que identifican a cada inmueble incorporado en el censo predial y que a su vez lo georeferencia. Con el código de sector permite el registro físico de la historia del predio, donde se van anexando las novedades que a través del tiempo se pres
	Código de sector	Identificador catastral de 18 posiciones numéricas que permite determinar la ubicación geográfica del predio con respecto al plano general del Distrito Capital.
	Número predial nacional	Código numérico asignado a cada predio según modelo determinado por el Instituto Geográfico Agustín Codazzi.
Nomenclatura	Dirección principal	Nomenclatura domiciliaria inscrita en la base predial catastral, corresponde al acceso principal del predio.
	Direccion secundaria y/o incluye	Nomenclatura domiciliaria adicional a la principal inscrita en la base predial catastral. La secundaria es asignada a los accesos localizados sobre la misma vía de la nomenclatura principal y la incluye, corresponde a accesos sobre vía diferente a donde se ubica el acceso principal del
	Código postal	Esquema que asigna a distintas zonas o lugares de un país un código de seis dígitos; junto con la dirección sirve para facilitar y mecanizar la entrega de correo como una carta.
Aspecto físico	Área de terreno	Extensión superficiaria del terreno de un predio, se expresa en metros cuadrados y corresponde a la información del año en que se expide el documento.
	Área de construcción	Área total construida de un predio, se calcula mediante la suma de las áreas de las diferentes edificaciones que se encuentran en el predio.
	Destino económico	Es la clasificación para fines estadísticos que se da a cada inmueble en su conjunto (terreno, construcciones o edificaciones), de conformidad con la actividad predominante que en el se desarrolle. Corresponde a la información de la(las) vigencia(s) (años) que se indica(n).
	Uso predominante	Es la actividad económica principal que se le está dando a la construcción en un predio cuando presenta varios usos al momento de su reconocimiento. Corresponde a la información de la vigencia (año) indicada.
	Vigencia área de terreno	Año para el cual figura el área de terreno indicada.
	Vigencia área de construcción	Año para el cual figura el área de construcción indicada.
	Usos del predio	Usos que tiene registrado el predio en la vigencia(s) indicada(s).
Aspecto económico	Avalúo	Valor de un predio, obtenido mediante investigación y análisis estadístico del mercado inmobiliario.
	Vigencia	Año para el que está definido el avalúo catastral. Los avalúos catastrales entran en vigencia el primero de enero del año siguiente a aquel en que fueron ejecutados.
Código de verificación	Código de verificación	Código aleatorio asignado a las certificaciones que expide la UAECD con el cual es posible validar posteriormente la autenticidad de la certificación.

118

UAECD
Catastro Bogotá

CERTIFICACIÓN CATASTRAL

Radicación N°: 2021-126778

LA PRESENTE INFORMACIÓN ES LA CONTENIDA EN LA BASE DE DATOS A LA FECHA Y HORA EN QUE SE GENERA

Este certificado tiene validez de acuerdo a la Ley 527 de 1999 (Agosto 18). Directiva Presidencial N° 02 del 2000, Ley 962 de 2005 (antitrámites) artículo 6, parágrafo 3. En concordancia con la Resolución 70 de 2011 Artículo 157 "Derecho constitucional de Habeas Data".

Expedida el: 18 de febrero de 2021 **Hora: 07:35:01 pm**

Identificadores prediales:

CHIP: AAA0032KWEP

Código de sector catastral: 003110164400105006 Cédula(s) catastral(es): 12 6 3 28

Número predial nacional: 110010131171000160044901050006

Nomenclatura:

Dirección Principal: KR 6 12 27 OF 506

Dirección secundaria y/o incluye : Código postal: 111711

Terreno vigencia actual:

Año vigencia: 2021 Área: 4.89

Construcción vigencia actual:

Año vigencia: 2021 Área: 26.80

Destino económico vigencia actual:

Año vigencia: 2021 Código: 21 Descripción: COMERCIO EN CORREDOR COM

Uso predominante del predio vigencia actual:

Año vigencia: 2021 Código: 045 Descripción: OFICINAS Y CONSULTORIOS PH

Aspecto económico del predio

Avalúo vigencia actual:

Año vigencia: 2021 Valor avalúo catastral: $60,447,000.00

Usos del predio vigencia actual:

Año vigencia	Código	Descripción	Área
2021	CA045	OFICINAS Y CONSULTORIOS PH	26.80

Nota: La inscripción en Catastro no constituye título de dominio, ni sanea los vicios que tenga una titulación o una posesión, Resolución N°. 070/2011 del IGAC. MAYOR INFORMACIÓN: a tarvés del portal de servicios https://www.catastrobogota.gov.co/solicitudes-peticiones-quejas-reclamos-y-denuncias

Firma:

Nombre: LIGIA ELVIRA GONZALEZ MARTINEZ
GERENTE COMERCIAL Y ATENCION AL USUARIO

Unidad Administrativa Especial de Catastro Distrital
Av. Carrera 30 No. 25 - 90
Código postal: 111311
Torre A Pisos 11 y 12 – Torre B Piso2
Tel: 2347600 – Info Línea 195
www.catastrobogota.gov.co
Trámites en línea: catastroenlinea.catastrobogota.gov.co

BOGOTÁ

Glosario de documento

Identificadores prediales	CHIP	Código homologado de identificación predial, es un código único que asigna la Unidad Administrativa Especial de Catastro a cada predio que se inscribe en la base predial catastral de Bogotá.
	Cédula catastral	Conjunto de números o carácteres que identifican a cada inmueble incorporado en el censo predial y que a su vez lo georeferencia. Con el código de sector permite el registro físico de la historia del predio, donde se van anexando las novedades que a través del tiempo se pres
	Código de sector	Identificador catastral de 18 posiciones numéricas que permite determinar la ubicación geográfica del predio con respecto al plano general del Distrito Capital.
	Número predial nacional	Código numérico asignado a cada predio según modelo determinado por el Instituto Geográfico Agustín Codazzi.
Nomenclatura	Dirección principal	Nomenclatura domiciliaria inscrita en la base predial catastral, corresponde al acceso principal del predio.
	Direccion secundaria y/o incluye	Nomenclatura domiciliaria adicional a la principal inscrita en la base predial catastral. La secundaria es asignada a los accesos localizados sobre la misma vía de la nomenclatura principal y la incluye, corresponde a accesos sobre vía diferente a donde se ubica el acceso principal del
	Código postal	Esquema que asigna a distintas zonas o lugares de un país un código de seis dígitos; junto con la dirección sirve para facilitar y mecanizar la entrega de correo como una carta.
Aspecto físico	Área de terreno	Extensión superficiaria del terreno de un predio, se expresa en metros cuadrados y corresponde a la información del año en que se expide el documento.
	Área de construcción	Área total construida de un predio, se calcula mediante la suma de las áreas de las diferentes edificaciones que se encuentran en el predio.
	Destino económico	Es la clasificación para fines estadísticos que se da a cada inmueble en su conjunto (terreno, construcciones o edificaciones), de conformidad con la actividad predominante que en el se desarrolle. Corresponde a la información de la(las) vigencia(s) (años) que se indica(n).
	Uso predominante	Es la actividad económica principal que se le está dando a la construcción en un predio cuando presenta varios usos al momento de su reconocimiento. Corresponde a la información de la vigencia (año) indicada.
	Vigencia área de terreno	Año para el cual figura el área de terreno indicada.
	Vigencia área de construcción	Año para el cual figura el área de construcción indicada.
	Usos del predio	Usos que tiene registrado el predio en la vigencia(s) indicada(s).
Aspecto económico	Avalúo	Valor de un predio, obtenido mediante investigación y análisis estadístico del mercado inmobiliario.
	Vigencia	Año para el que está definido el avalúo catastral. Los avalúos catastrales entran en vigencia el primero de enero del año siguiente a aquel en que fueron ejecutados.
Código de verificación	Código de verificación	Código aleatorio asignado a las certificaciones que expide la UAECD con el cual es posible validar posteriormente la autenticidad de la certificación.

ASESORÍA FINANCIERA A PENSIONADOS Y PROPIEDAD HORIZONTAL

Bogotá, D.C. 20 de abril de 2021

Señor:
JUEZ 4 EJEUCCION CIVIL MUNICIPAL DE BOGOTÁ D.C
servicioalusuariooecmbta@cendoj.ramajudicial.gov.co
E. S. D.

REF: PROCESO EJECUTIVO SINGULAR
De: EDIFICIO SAN JORGE
Contra: MARIA CLEMENCIA GAVIRIA BARRAGAN y JOSE JESUS SERNA MORALES
Expediente No. 2003-1500
Juzgado De Origen: JUZGADO 60 CIVIL MUNICIPAL DE BOGOTÁ

MARINA DEL CARMEN TROYA ZARAMA, mayor y vecina de esta ciudad, identificada civil y profesionalmente como aparece al pie de mi firma, obrando en calidad de apoderada de la parte demandante dentro del proceso que se indica en referencia, al **Señor Juez suplico** en virtud a la muy mala situación económica del edificio toda vez que este demandado adeuda cuotas de administración por mas de 30 años, **tramitar unicamente los** siguientes avaluos catastrales expedidos el 18 de febrero de 2021 (excepto el del inmueble 402), para los fines indicados en el Art. 516 del C. de P. C.:

MATRICULA INMOBILIARIA	AVALÚO CATASTRAL 2021	AVALÚO ART 516
• **50 C- 345435 (OFC 501)**	$ 30.703.000	$ 46.054.500
• 50 C- 346844 (OFC 502)	$ 51.177.000	$ 76.765.500
• **50 C- 345436 (OFIC 503)**	$ 82.749.000	$ 124.123.500
• 50 C- 345437 (OFIC 504)	$ 77.087.000	$ 115.630.500
• **50 C- 345438 (OFIC 505)**	$ 77.087.000	$115.630.500
• 50 C- 345438 (OFIC 506)	$ 60.447.000	$ 90.670.500

Su señoría, con el remate de los 6 inmuebles anteriores el edificio puede tener flujo de caja para salir de la quiebra que se ha acrecentado también por la pandemia mundial que vivimos y se pagaría el total de la deuda.

ANEXO
6 certificados catastrales del 18 de feb de 2021 de la oficina 501, 502, 503, 504, 505 y 506.

Del señor Juez,

MARINA DEL CARMEN TROYA ZARAMA
C.C. 41.623.714 de Bogotá D.C.
T.P. 27.997 Del C.S. de la J.

720

UAECD
Catastro Bogotá

CERTIFICACIÓN CATASTRAL

Radicación N°: 2021-126765

LA PRESENTE INFORMACIÓN ES LA CONTENIDA EN LA BASE DE DATOS A LA FECHA Y HORA EN QUE SE GENERA

Este certificado tiene validez de acuerdo a la Ley 527 de 1999 (Agosto 18). Directiva Presidencial N° 02 del 2000, Ley 962 de 2005 (antitrámites) artículo 6, parágrafo 3. En concordancia con la Resolución 70 de 2011 Artículo 157 "Derecho constitucional de Habeas Data".

Expedida el: 18 de febrero de 2021 **Hora: 07:25:01 pm**

Identificadores prediales:

CHIP: AAA0032KUTD Cédula(s) catastral(es): 12 6 3 18

Código de sector catastral: 003110164400104002 Número predial nacional: 110010131171000160044901040002

Nomenclatura:

Dirección Principal: KR 6 12 27 OF 402 Código postal: 111711

Dirección secundaria y/o incluye :

Terreno vigencia actual:

Año vigencia: 2021 Área: 4.40

Construcción vigencia actual:

Año vigencia: 2021 Área: 22.70

Destino económico vigencia actual:

Año vigencia: 2021 Código: 21 Descripción: COMERCIO EN CORREDOR COM

Uso predominante del predio vigencia actual:

Año vigencia: 2021 Código: 045 Descripción: OFICINAS Y CONSULTORIOS PH

Aspecto económico del predio

Avalúo vigencia actual:

Año vigencia: 2021 Valor avalúo catastral: $51,388,000.00

Usos del predio vigencia actual:

Año vigencia	Código	Descripción	Área
2021	CA045	OFICINAS Y CONSULTORIOS PH	22.70

Nota: La inscripción en Catastro no constituye título de dominio, ni sanea los vicios que tenga una titulación o una posesión, Resolución N°. 070/2011 del IGAC. MAYOR INFORMACIÓN: a tarvés del portal de servicios https://www.catastrobogota.gov.co/solicitudes-peticiones-quejas-reclamos-y-denuncias

Firma:



Nombre: LIGIA ELVIRA GONZALEZ MARTINEZ
GERENTE COMERCIAL Y ATENCION AL USUARIO

Glosario de documento

Identificadores prediales	CHIP	Código homologado de identificación predial, es un código único que asigna la Unidad Administrativa Especial de Catastro a cada predio que se inscribe en la base predial catastral de Bogotá.
	Cédula catastral	Conjunto de números o carácteres que identifican a cada inmueble incorporado en el censo predial y que a su vez lo georeferencia. Con el código de sector permite el registro físico de la historia del predio, donde se van anexando las novedades que a través del tiempo se pres
	Código de sector	Identificador catastral de 18 posiciones numéricas que permite determinar la ubicación geográfica del predio con respecto al plano general del Distrito Capital.
	Número predial nacional	Código numérico asignado a cada predio según modelo determinado por el Instituto Geográfico Agustín Codazzi.
Nomenclatura	Dirección principal	Nomenclatura domiciliaria inscrita en la base predial catastral, corresponde al acceso principal del predio.
	Direccion secundaria y/o incluye	Nomenclatura domiciliaria adicional a la principal inscrita en la base predial catastral. La secundaria es asignada a los accesos localizados sobre la misma vía de la nomenclatura principal y la incluye, corresponde a accesos sobre vía diferente a donde se ubica el acceso principal del
	Código postal	Esquema que asigna a distintas zonas o lugares de un país un código de seis dígitos; junto con la dirección sirve para facilitar y mecanizar la entrega de correo como una carta.
Aspecto físico	Área de terreno	Extensión superficiaria del terreno de un predio, se expresa en metros cuadrados y corresponde a la información del año en que se expide el documento.
	Área de construcción	Área total construida de un predio, se calcula mediante la suma de las áreas de las diferentes edificaciones que se encuentran en el predio.
	Destino económico	Es la clasificación para fines estadísticos que se da a cada inmueble en su conjunto (terreno, construcciones o edificaciones), de conformidad con la actividad predominante que en el se desarrolle. Corresponde a la información de la(las) vigencia(s) (años) que se indica(n).
	Uso predominante	Es la actividad económica principal que se le está dando a la construcción en un predio cuando presenta varios usos al momento de su reconocimiento. Corresponde a la información de la vigencia (año) indicada.
	Vigencia área de terreno	Año para el cual figura el área de terreno indicada.
	Vigencia área de construcción	Año para el cual figura el área de construcción indicada.
	Usos del predio	Usos que tiene registrado el predio en la vigencia(s) indicada(s).
Aspecto económico	Avalúo	Valor de un predio, obtenido mediante investigación y análisis estadístico del mercado inmobiliario.
	Vigencia	Año para el que está definido el avalúo catastral. Los avalúos catastrales entran en vigencia el primero de enero del año siguiente a aquel en que fueron ejecutados.
Código de verificación	Código de verificación	Código aleatorio asignado a las certificaciones que expide la UAECD con el cual es posible validar posteriormente la autenticidad de la certificación.

UAECD
Catastro Bogotá

CERTIFICACIÓN CATASTRAL

Radicación N°: 2021-126773

LA PRESENTE INFORMACIÓN ES LA CONTENIDA EN LA BASE DE DATOS A LA FECHA Y HORA EN QUE SE GENERA

Este certificado tiene validez de acuerdo a la Ley 527 de 1999 (Agosto 18). Directiva Presidencial N° 02 del 2000, Ley 962 de 2005 (antitrámites) artículo 6, parágrafo 3. En concordancia con la Resolución 70 de 2011 Artículo 157 "Derecho constitucional de Habeas Data".

Expedida el: 18 de febrero de 2021 **Hora: 07:35:01 pm**

Identificadores prediales:

CHIP: AAA0032KUZE Cédula(s) catastral(es): 12 6 3 23

Código de sector catastral: 00311016440010500l Número predial nacional: [redacted]4901050001

Nomenclatura:

Dirección Principal: KR 6 12 27 OF 501 Código postal: 111711

Dirección secundaria y/o incluye :

Terreno vigencia actual:

Año vigencia: 2021 Área: 2.50

Construcción vigencia actual:

Año vigencia: 2021 Área: 13.60

Destino económico vigencia actual:

Año vigencia: 2021 Código: 21 Descripción: COMERCIO EN CORREDOR COM

Uso predominante del predio vigencia actual:

Año vigencia: 2021 Código: 045 Descripción: OFICINAS Y CONSULTORIOS PH

Aspecto económico del predio

Avalúo vigencia actual:

Año vigencia: 2021 Valor avalúo catastral: $30,703,000.00

Usos del predio vigencia actual:

Año vigencia	Código	Descripción	Área
2021	CA045	OFICINAS Y CONSULTORIOS PH	13.60

Nota: La inscripción en Catastro no constituye título de dominio, ni sanea los vicios que tenga una titulación o una posesión, Resolución N°. 070/2011 del IGAC. MAYOR INFORMACIÓN: a tarvés del portal de servicios https://www.catastrobogota.gov.co/solicitudes-peticiones-quejas-reclamos-y-denuncias

Firma:

Nombre: LIGIA ELVIRA GONZALEZ MARTINEZ
GERENTE COMERCIAL Y ATENCION AL USUARIO

Glosario de documento

Identificadores prediales	CHIP	Código homologado de identificación predial, es un código único que asigna la Unidad Administrativa Especial de Catastro a cada predio que se inscribe en la base predial catastral de Bogotá.
	Cédula catastral	Conjunto de números o carácteres que identifican a cada inmueble incorporado en el censo predial y que a su vez lo georeferencia. Con el código de sector permite el registro físico de la historia del predio, donde se van anexando las novedades que a través del tiempo se pres
	Código de sector	Identificador catastral de 18 posiciones numéricas que permite determinar la ubicación geográfica del predio con respecto al plano general del Distrito Capital.
	Número predial nacional	Código numérico asignado a cada predio según modelo determinado por el Instituto Geográfico Agustín Codazzi.
Nomenclatura	Dirección principal	Nomenclatura domiciliaria inscrita en la base predial catastral, corresponde al acceso principal del predio.
	Direccion secundaria y/o incluye	Nomenclatura domiciliaria adicional a la principal inscrita en la base predial catastral. La secundaria es asignada a los accesos localizados sobre la misma vía de la nomenclatura principal y la incluye, corresponde a accesos sobre vía diferente a donde se ubica el acceso principal del
	Código postal	Esquema que asigna a distintas zonas o lugares de un país un código de seis dígitos, junto con la dirección sirve para facilitar y mecanizar la entrega de correo como una carta.
Aspecto físico	Área de terreno	Extensión superficiaria del terreno de un predio, se expresa en metros cuadrados y corresponde a la información del año en que se expide el documento.
	Área de construcción	Área total construida de un predio, se calcula mediante la suma de las áreas de las diferentes edificaciones que se encuentran en el predio.
	Destino económico	Es la clasificación para fines estadísticos que se da a cada inmueble en su conjunto (terreno, construcciones o edificaciones), de conformidad con la actividad predominante que en el se desarrolle. Corresponde a la información de la(las) vigencia(s) (años) que se indica(n).
	Uso predominante	Es la actividad económica principal que se le está dando a la construcción en un predio cuando presenta varios usos al momento de su reconocimiento. Corresponde a la información de la vigencia (año) indicada.
	Vigencia área de terreno	Año para el cual figura el área de terreno indicada.
	Vigencia área de construcción	Año para el cual figura el área de construcción indicada.
	Usos del predio	Usos que tiene registrado el predio en la vigencia(s) indicada(s).
Aspecto económico	Avalúo	Valor de un predio, obtenido mediante investigación y análisis estadístico del mercado inmobiliario.
	Vigencia	Año para el que está definido el avalúo catastral. Los avalúos catastrales entran en vigencia el primero de enero del año siguiente a aquel en que fueron ejecutados.
Código de verificación	Código de verificación	Código aleatorio asignado a las certificaciones que expide la UAECD con el cual es posible validar posteriormente la autenticidad de la certificación.

322

UAECD
Catastro Bogotá

CERTIFICACIÓN CATASTRAL

Radicación N°: 2021-126774

LA PRESENTE INFORMACIÓN ES LA CONTENIDA EN LA BASE DE DATOS A LA FECHA Y HORA EN QUE SE GENERA

Este certificado tiene validez de acuerdo a la Ley 527 de 1999 (Agosto 18). Directiva Presidencial N° 02 del 2000, Ley 962 de 2005 (antitrámites) artículo 6, parágrafo 3. En concordancia con la Resolución 70 de 2011 Artículo 157 "Derecho constitucional de Habeas Data".

Expedida el: 18 de febrero de 2021 **Hora: 07:35:01 pm**

Identificadores prediales:

CHIP: AAA0032KWAW Cédula(s) catastral(es): 12 6 3 24

Código de sector catastral: 003110164400105002 Número predial nacional: 110010131171000160044901050002

Nomenclatura:

Dirección Principal: KR 6 12 27 OF 502 Código postal: 111711

Dirección secundaria y/o incluye :

Terreno vigencia actual:

Año vigencia: 2021 Área: 4.10

Construcción vigencia actual:

Año vigencia: 2021 Área: 22.70

Destino económico vigencia actual:

Año vigencia: 2021 Código: 21 Descripción: COMERCIO EN CORREDOR COM

Uso predominante del predio vigencia actual:

Año vigencia: 2021 Código: 045 Descripción: OFICINAS Y CONSULTORIOS PH

Aspecto económico del predio

Avalúo vigencia actual:

Año vigencia: 2021 Valor avalúo catastral: $51,177,000.00

Usos del predio vigencia actual:

Año vigencia	Código	Descripción	Área
2021	CA045	OFICINAS Y CONSULTORIOS PH	22.70

Nota: La inscripción en Catastro no constituye título de dominio, ni sanea los vicios que tenga una titulación o una posesión, Resolución N°. 070/2011 del IGAC. MAYOR INFORMACIÓN: a tarvés del portal de servicios https://www.catastrobogota.gov.co/solicitudes-peticiones-quejas-reclamos-y-denuncias

Firma:

Nombre: LIGIA ELVIRA GONZALEZ MARTINEZ
GERENTE COMERCIAL Y ATENCION AL USUARIO

Glosario de documento

Identificadores prediales	CHIP	Código homologado de identificación predial, es un código único que asigna la Unidad Administrativa Especial de Catastro a cada predio que se inscribe en la base predial catastral de Bogotá.
	Cédula catastral	Conjunto de números o carácteres que identifican a cada inmueble incorporado en el censo predial y que a su vez lo georeferencia. Con el código de sector permite el registro físico de la historia del predio, donde se van anexando las novedades que a través del tiempo se pres
	Código de sector	Identificador catastral de 18 posiciones numéricas que permite determinar la ubicación geográfica del predio con respecto al plano general del Distrito Capital.
	Número predial nacional	Código numérico asignado a cada predio según modelo determinado por el Instituto Geográfico Agustín Codazzi.
Nomenclatura	Dirección principal	Nomenclatura domiciliaria inscrita en la base predial catastral, corresponde al acceso principal del predio.
	Direccion secundaria y/o incluye	Nomenclatura domiciliaria adicional a la principal inscrita en la base predial catastral. La secundaria es asignada a los accesos localizados sobre la misma vía de la nomenclatura principal y la incluye, corresponde a accesos sobre vía diferente a donde se ubica el acceso principal del
	Código postal	Esquema que asigna a distintas zonas o lugares de un país un código de seis dígitos, junto con la dirección sirve para facilitar y mecanizar la entrega de correo como una carta.
Aspecto físico	Área de terreno	Extensión superficiaria del terreno de un predio, se expresa en metros cuadrados y corresponde a la información del año en que se expide el documento.
	Área de construcción	Área total construida de un predio, se calcula mediante la suma de las áreas de las diferentes edificaciones que se encuentran en el predio.
	Destino económico	Es la clasificación para fines estadísticos que se da a cada inmueble en su conjunto (terreno, construcciones o edificaciones), de conformidad con la actividad predominante que en el se desarrolle. Corresponde a la información de la(las) vigencia(s) (años) que se indica(n).
	Uso predominante	Es la actividad económica principal que se le está dando a la construcción en un predio cuando presenta varios usos al momento de su reconocimiento. Corresponde a la información de la vigencia (año) indicada.
	Vigencia área de terreno	Año para el cual figura el área de terreno indicada.
	Vigencia área de construcción	Año para el cual figura el área de construcción indicada.
	Usos del predio	Usos que tiene registrado el predio en la vigencia(s) indicada(s).
Aspecto económico	Avalúo	Valor de un predio, obtenido mediante investigación y análisis estadístico del mercado inmobiliario.
	Vigencia	Año para el que está definido el avalúo catastral. Los avalúos catastrales entran en vigencia el primero de enero del año siguiente a aquel en que fueron ejecutados.
Código de verificación	Código de verificación	Código aleatorio asignado a las certificaciones que expide la UAECD con el cual es posible validar posteriormente la autenticidad de la certificación.

727

UAECD
Catastro Bogotá

CERTIFICACIÓN CATASTRAL

Radicación N°: 2021-126775

LA PRESENTE INFORMACIÓN ES LA CONTENIDA EN LA BASE DE DATOS A LA FECHA Y HORA EN QUE SE GENERA

Este certificado tiene validez de acuerdo a la Ley 527 de 1999 (Agosto 18). Directiva Presidencial N° 02 del 2000, Ley 962 de 2005 (antitrámites) artículo 6, parágrafo 3. En concordancia con la Resolución 70 de 2011 Artículo 157 "Derecho constitucional de Habeas Data".

Expedida el: 18 de febrero de 2021 **Hora: 07:35:01 pm**

Identificadores prediales:

CHIP: AAA0032KWBS Cédula(s) catastral(es): 12 6 3 25

Código de sector catastral: 003110164400105003 Número predial nacional: 110010131171000160044901050063

Nomenclatura:

Dirección Principal: KR 6 12 27 OF 503 Código postal: 111711

Dirección secundaria y/o incluye :

Terreno vigencia actual:

Año vigencia: 2021 Área: 6.70

Construcción vigencia actual:

Año vigencia: 2021 Área: 36.70

Destino económico vigencia actual:

Año vigencia: 2021 Código: 21 Descripción: COMERCIO EN CORREDOR COM

Uso predominante del predio vigencia actual:

Año vigencia: 2021 Código: 045 Descripción: OFICINAS Y CONSULTORIOS PH

Aspecto económico del predio

Avalúo vigencia actual:

Año vigencia: 2021 Valor avalúo catastral: $82,749,000.00

Usos del predio vigencia actual:

Año vigencia	Código	Descripción	Área
2021	CA045	OFICINAS Y CONSULTORIOS PH	36.70

Nota: La inscripción en Catastro no constituye título de dominio, ni sanea los vicios que tenga una titulación o una posesión, Resolución N°. 070/2011 del IGAC. MAYOR INFORMACIÓN: a tarvés del portal de servicios https://www.catastrobogota.gov.co/solicitudes-peticiones-quejas-reclamos-y-denuncias

Firma:



Nombre: LIGIA ELVIRA GONZALEZ MARTINEZ
GERENTE COMERCIAL Y ATENCION AL USUARIO

Glosario de documento

Identificadores prediales	CHIP	Código homologado de identificación predial, es un código único que asigna la Unidad Administrativa Especial de Catastro a cada predio que se inscribe en la base predial catastral de Bogotá.
	Cédula catastral	Conjunto de números o carácteres que identifican a cada inmueble incorporado en el censo predial y que a su vez lo georeferencia. Con el código de sector permite el registro físico de la historia del predio, donde se van anexando las novedades que a través del tiempo se pres
	Código de sector	Identificador catastral de 18 posiciones numéricas que permite determinar la ubicación geográfica del predio con respecto al plano general del Distrito Capital.
	Número predial nacional	Código numérico asignado a cada predio según modelo determinado por el Instituto Geográfico Agustín Codazzi.
Nomenclatura	Dirección principal	Nomenclatura domiciliaria inscrita en la base predial catastral, corresponde al acceso principal del predio.
	Direccion secundaria y/o incluye	Nomenclatura domiciliaria adicional a la principal inscrita en la base predial catastral. La secundaria es asignada a los accesos localizados sobre la misma vía de la nomenclatura principal y la incluye, corresponde a accesos sobre vía diferente a donde se ubica el acceso principal del
	Código postal	Esquema que asigna a distintas zonas o lugares de un país un código de seis dígitos; junto con la dirección sirve para facilitar y mecanizar la entrega de correo como una carta.
Aspecto físico	Área de terreno	Extensión superficiaria del terreno de un predio, se expresa en metros cuadrados y corresponde a la información del año en que se expide el documento.
	Área de construcción	Área total construida de un predio, se calcula mediante la suma de las áreas de las diferentes edificaciones que se encuentran en el predio.
	Destino económico	Es la clasificación para fines estadísticos que se da a cada inmueble en su conjunto (terreno, construcciones o edificaciones), de conformidad con la actividad predominante que en el se desarrolle. Corresponde a la información de la(las) vigencia(s) (años) que se indica(n).
	Uso predominante	Es la actividad económica principal que se le está dando a la construcción en un predio cuando presenta varios usos al momento de su reconocimiento. Corresponde a la información de la vigencia (año) indicada.
	Vigencia área de terreno	Año para el cual figura el área de terreno indicada.
	Vigencia área de construcción	Año para el cual figura el área de construcción indicada.
	Usos del predio	Usos que tiene registrado el predio en la vigencia(s) indicada(s).
Aspecto económico	Avalúo	Valor de un predio, obtenido mediante investigación y análisis estadístico del mercado inmobiliario.
	Vigencia	Año para el que está definido el avalúo catastral. Los avalúos catastrales entran en vigencia el primero de enero del año siguiente a aquel en que fueron ejecutados.
Código de verificación	Código de verificación	Código aleatorio asignado a las certificaciones que expide la UAECD con el cual es posible validar posteriormente la autenticidad de la certificación.

721

UAECD
Catastro Bogotá

CERTIFICACIÓN CATASTRAL

Radicación N°: 2021-126776

LA PRESENTE INFORMACIÓN ES LA CONTENIDA EN LA BASE DE DATOS A LA FECHA Y HORA EN QUE SE GENERA

Este certificado tiene validez de acuerdo a la Ley 527 de 1999 (Agosto 18). Directiva Presidencial N° 02 del 2000, Ley 962 de 2005 (antitrámites) artículo 6, parágrafo 3. En concordancia con la Resolución 70 de 2011 Artículo 157 "Derecho constitucional de Habeas Data".

Expedida el: 18 de febrero de 2021 **Hora: 07:35:01 pm**

Identificadores prediales:

CHIP: AAA0032KWCN Cédula(s) catastral(es): 12 6 3 26

Código de sector catastral: 003110164400105004 Número predial nacional: 110010131171000160044901050004

Nomenclatura:

Dirección Principal: KR 6 12 27 OF 504 Código postal: 111711

Dirección secundaria y/o incluye :

Terreno vigencia actual:

Año vigencia: 2021 Área: 6.20

Construcción vigencia actual:

Año vigencia: 2021 Área: 34.20

Destino económico vigencia actual:

Año vigencia: 2021 Código: 21 Descripción: COMERCIO EN CORREDOR COM

Uso predominante del predio vigencia actual:

Año vigencia: 2021 Código: 045 Descripción: OFICINAS Y CONSULTORIOS PH

Aspecto económico del predio

Avalúo vigencia actual:

Año vigencia: 2021 Valor avalúo catastral: $77,087,000.00

Usos del predio vigencia actual:

Año vigencia	Código	Descripción	Área
2021	CA045	OFICINAS Y CONSULTORIOS PH	34.20

Nota: La inscripción en Catastro no constituye título de dominio, ni sanea los vicios que tenga una titulación o una posesión, Resolución N°. 070/2011 del IGAC. MAYOR INFORMACIÓN: a tarvés del portal de servicios https://www.catastrobogota.gov.co/solicitudes-peticiones-quejas-reclamos-y-denuncias

Firma:

Nombre: LIGIA ELVIRA GONZALEZ MARTINEZ
GERENTE COMERCIAL Y ATENCION AL USUARIO

Unidad Administrativa Especial de Catastro Distrital

Av. Carrera 30 No. 25 - 90
Código postal: 111311
Torre A Pisos 11 y 12 – Torre B Piso2
Tel: 2347600 – Info: Línea 195
www.catastrobogota.gov.co
Trámites en línea: catastroenlinea.catastrobogota.gov.co

BOGOTÁ

Glosario de documento

Identificadores prediales	CHIP	Código homologado de identificación predial, es un código único que asigna la Unidad Administrativa Especial de Catastro a cada predio que se inscribe en la base predial catastral de Bogotá.
	Cédula catastral	Conjunto de números o carácteres que identifican a cada inmueble incorporado en el censo predial y que a su vez lo georeferencia. Con el código de sector permite el registro físico de la historia del predio, donde se van anexando las novedades que a través del tiempo se pres
	Código de sector	Identificador catastral de 18 posiciones numéricas que permite determinar la ubicación geográfica del predio con respecto al plano general del Distrito Capital.
	Número predial nacional	Código numérico asignado a cada predio según modelo determinado por el Instituto Geográfico Agustín Codazzi.
Nomenclatura	Dirección principal	Nomenclatura domiciliaria inscrita en la base predial catastral, corresponde al acceso principal del predio.
	Direccion secundaria y/o incluye	Nomenclatura domiciliaria adicional a la principal inscrita en la base predial catastral. La secundaria es asignada a los accesos localizados sobre la misma vía de la nomenclatura principal y la incluye, corresponde a accesos sobre vía diferente a donde se ubica el acceso principal del
	Código postal	Esquema que asigna a distintas zonas o lugares de un país un código de seis dígitos; junto con la dirección sirve para facilitar y mecanizar la entrega de correo como una carta.
Aspecto físico	Área de terreno	Extensión superficiaria del terreno de un predio, se expresa en metros cuadrados y corresponde a la información del año en que se expide el documento.
	Área de construcción	Área total construida de un predio, se calcula mediante la suma de las áreas de las diferentes edificaciones que se encuentran en el predio.
	Destino económico	Es la clasificación para fines estadísticos que se da a cada inmueble en su conjunto (terreno, construcciones o edificaciones), de conformidad con la actividad predominante que en el se desarrolle. Corresponde a la información de la(las) vigencia(s) (años) que se indica(n).
	Uso predominante	Es la actividad económica principal que se le está dando a la construcción en un predio cuando presenta varios usos al momento de su reconocimiento. Corresponde a la información de la vigencia (año) indicada.
	Vigencia área de terreno	Año para el cual figura el área de terreno indicada.
	Vigencia área de construcción	Año para el cual figura el área de construcción indicada.
	Usos del predio	Usos que tiene registrado el predio en la vigencia(s) indicada(s).
Aspecto económico	Avalúo	Valor de un predio, obtenido mediante investigación y análisis estadístico del mercado inmobiliario.
	Vigencia	Año para el que está definido el avalúo catastral. Los avalúos catastrales entran en vigencia el primero de enero del año siguiente a aquel en que fueron ejecutados.
Código de verificación	Código de verificación	Código aleatorio asignado a las certificaciones que expide la UAECD con el cual es posible validar posteriormente la autenticidad de la certificación.

725

UAECD
Catastro Bogotá

CERTIFICACIÓN CATASTRAL

Radicación N°: 2021-126777

LA PRESENTE INFORMACIÓN ES LA CONTENIDA EN LA BASE DE DATOS A LA FECHA Y HORA EN QUE SE GENERA

Este certificado tiene validez de acuerdo a la Ley 527 de 1999 (Agosto 18). Directiva Presidencial N° 02 del 2000, Ley 962 de 2005 (antitrámites) artículo 6, parágrafo 3. En concordancia con la Resolución 70 de 2011 Artículo 157 "Derecho constitucional de Habeas Data".

Expedida el: 18 de febrero de 2021 **Hora: 07:35:01 pm**

Identificadores prediales:

CHIP: AAA0032KWDE Cédula(s) catastral(es): 12 6 3 27

Código de sector catastral: 003110164400105005 Número predial nacional: 110010131171000160044901050005

Nomenclatura:

Dirección Principal: KR 6 12 27 OF 505 Código postal: 111711

Dirección secundaria y/o incluye :

Terreno vigencia actual:

Año vigencia: 2021 Área: 6.20

Construcción vigencia actual:

Año vigencia: 2021 Área: 34.20

Destino económico vigencia actual:

Año vigencia: 2021 Código: 21 Descripción: COMERCIO EN CORREDOR COM

Uso predominante del predio vigencia actual:

Año vigencia: 2021 Código: 045 Descripción: OFICINAS Y CONSULTORIOS PH

Aspecto económico del predio

Avalúo vigencia actual:

Año vigencia: 2021 Valor avalúo catastral: $77,087,000.00

Usos del predio vigencia actual:

Año vigencia	Código	Descripción	Área
2021	CA045	OFICINAS Y CONSULTORIOS PH	34.20

Nota: La inscripción en Catastro no constituye título de dominio, ni sanea los vicios que tenga una titulación o una posesión, Resolución N°. 070/2011 del IGAC. MAYOR INFORMACIÓN: a tarvés del portal de servicios https://www.catastrobogota.gov.co/solicitudes-peticiones-quejas-reclamos-y-denuncias

Firma:

Nombre: LIGIA ELVIRA GONZALEZ MARTINEZ
GERENTE COMERCIAL Y ATENCION AL USUARIO

Glosario de documento

Identificadores prediales	CHIP	Código homologado de identificación predial, es un código único que asigna la Unidad Administrativa Especial de Catastro a cada predio que se inscribe en la base predial catastral de Bogotá.
	Cédula catastral	Conjunto de números o carácteres que identifican a cada inmueble incorporado en el censo predial y que a su vez lo georeferencia. Con el código de sector permite el registro físico de la historia del predio, donde se van anexando las novedades que a través del tiempo se pres
	Código de sector	Identificador catastral de 18 posiciones numéricas que permite determinar la ubicación geográfica del predio con respecto al plano general del Distrito Capital.
	Número predial nacional	Código numérico asignado a cada predio según modelo determinado por el Instituto Geográfico Agustín Codazzi.
Nomenclatura	Dirección principal	Nomenclatura domiciliaria inscrita en la base predial catastral, corresponde al acceso principal del predio.
	Direccion secundaria y/o incluye	Nomenclatura domiciliaria adicional a la principal inscrita en la base predial catastral. La secundaria es asignada a los accesos localizados sobre la misma vía de la nomenclatura principal y la incluye, corresponde a accesos sobre vía diferente a donde se ubica el acceso principal del
	Código postal	Esquema que asigna a distintas zonas o lugares de un país un código de seis dígitos; junto con la dirección sirve para facilitar y mecanizar la entrega de correo como una carta.
Aspecto físico	Área de terreno	Extensión superficiaria del terreno de un predio, se expresa en metros cuadrados y corresponde a la información del año en que se expide el documento.
	Área de construcción	Área total construida de un predio, se calcula mediante la suma de las áreas de las diferentes edificaciones que se encuentran en el predio.
	Destino económico	Es la clasificación para fines estadísticos que se da a cada inmueble en su conjunto (terreno, construcciones o edificaciones), de conformidad con la actividad predominante que en el se desarrolle. Corresponde a la información de la(las) vigencia(s) (años) que se indica(n).
	Uso predominante	Es la actividad económica principal que se le está dando a la construcción en un predio cuando presenta varios usos al momento de su reconocimiento. Corresponde a la información de la vigencia (año) indicada.
	Vigencia área de terreno	Año para el cual figura el área de terreno indicada.
	Vigencia área de construcción	Año para el cual figura el área de construcción indicada.
	Usos del predio	Usos que tiene registrado el predio en la vigencia(s) indicada(s).
Aspecto económico	Avalúo	Valor de un predio, obtenido mediante investigación y análisis estadístico del mercado inmobiliario.
	Vigencia	Año para el que está definido el avalúo catastral. Los avalúos catastrales entran en vigencia el primero de enero del año siguiente a aquel en que fueron ejecutados.
Código de verificación	Código de verificación	Código aleatorio asignado a las certificaciones que expide la UAECD con el cual es posible validar posteriormente la autenticidad de la certificación.

Unidad Administrativa Especial de Catastro Distrital

Av. Carrera 30 No. 25 - 90
Código postal: 111311
Torre A Pisos 11 y 12 – Torre B Piso2
Tel: 2347600 – Info: Linea 195
www.catastrobogota.gov.co
Trámites en línea: catastroenlinea.catastrobogota.gov.co

BOGOTÁ

726

UAECD
Catastro Bogotá

CERTIFICACIÓN CATASTRAL

Radicación N°: 2021-126778

LA PRESENTE INFORMACIÓN ES LA CONTENIDA EN LA BASE DE DATOS A LA FECHA Y HORA EN QUE SE GENERA

Este certificado tiene validez de acuerdo a la Ley 527 de 1999 (Agosto 18). Directiva Presidencial N° 02 del 2000, Ley 962 de 2005 (antitrámites) artículo 6, parágrafo 3. En concordancia con la Resolución 70 de 2011 Artículo 157 "Derecho constitucional de Habeas Data".

Expedida el: 18 de febrero de 2021 **Hora: 07:35:01 pm**

Identificadores prediales:

CHIP: AAA0032KWEP Cédula(s) catastral(es): 12 6 3 28

Código de sector catastral: 003110164400105006 Número predial nacional: **100101311710001600449010500006**

Nomenclatura:

Dirección Principal: KR 6 12 27 OF 506 Código postal: 111711

Dirección secundaria y/o incluye :

Terreno vigencia actual:

Año vigencia: 2021 Área: 4.89

Construcción vigencia actual:

Año vigencia: 2021 Área: 26.80

Destino económico vigencia actual:

Año vigencia: 2021 Código: 21 Descripción: COMERCIO EN CORREDOR COM

Uso predominante del predio vigencia actual:

Año vigencia: 2021 Código: 045 Descripción: OFICINAS Y CONSULTORIOS PH

Aspecto económico del predio

Avalúo vigencia actual:

Año vigencia: 2021 Valor avalúo catastral: $60,447,000.00

Usos del predio vigencia actual:

Año vigencia	Código	Descripción	Área
2021	CA045	OFICINAS Y CONSULTORIOS PH	26.80

Nota: La inscripción en Catastro no constituye título de dominio, ni sanea los vicios que tenga una titulación o una posesión, Resolución N°. 070/2011 del IGAC. MAYOR INFORMACIÓN: a tarvés del portal de servicios https://www.catastrobogota.gov.co/solicitudes-peticiones-quejas-reclamos-y-denuncias

Firma:

Nombre: LIGIA ELVIRA GONZALEZ MARTINEZ
GERENTE COMERCIAL Y ATENCION AL USUARIO

Glosario de documento

Identificadores prediales	CHIP	Código homologado de identificación predial, es un código único que asigna la Unidad Administrativa Especial de Catastro a cada predio que se inscribe en la base predial catastral de Bogotá.
	Cédula catastral	Conjunto de números o carácteres que identifican a cada inmueble incorporado en el censo predial y que a su vez lo georeferencia. Con el código de sector permite el registro físico de la historia del predio, donde se van anexando las novedades que a través del tiempo se pres
	Código de sector	Identificador catastral de 18 posiciones numéricas que permite determinar la ubicación geográfica del predio con respecto al plano general del Distrito Capital.
	Número predial nacional	Código numérico asignado a cada predio según modelo determinado por el Instituto Geográfico Agustín Codazzi.
Nomenclatura	Dirección principal	Nomenclatura domiciliaria inscrita en la base predial catastral, corresponde al acceso principal del predio.
	Direccion secundaria y/o incluye	Nomenclatura domiciliaria adicional a la principal inscrita en la base predial catastral. La secundaria es asignada a los accesos localizados sobre la misma vía de la nomenclatura principal y la incluye, corresponde a accesos sobre vía diferente a donde se ubica el acceso principal del
	Código postal	Esquema que asigna a distintas zonas o lugares de un país un código de seis dígitos; junto con la dirección sirve para facilitar y mecanizar la entrega de correo como una carta.
Aspecto físico	Área de terreno	Extensión superficiaria del terreno de un predio, se expresa en metros cuadrados y corresponde a la información del año en que se expide el documento.
	Área de construcción	Área total construida de un predio, se calcula mediante la suma de las áreas de las diferentes edificaciones que se encuentran en el predio.
	Destino económico	Es la clasificación para fines estadísticos que se da a cada inmueble en su conjunto (terreno, construcciones o edificaciones), de conformidad con la actividad predominante que en el se desarrolle. Corresponde a la información de la(las) vigencia(s) (años) que se indica(n).
	Uso predominante	Es la actividad económica principal que se le está dando a la construcción en un predio cuando presenta varios usos al momento de su reconocimiento. Corresponde a la información de la vigencia (año) indicada.
	Vigencia área de terreno	Año para el cual figura el área de terreno indicada.
	Vigencia área de construcción	Año para el cual figura el área de construcción indicada.
	Usos del predio	Usos que tiene registrado el predio en la vigencia(s) indicada(s).
Aspecto económico	Avalúo	Valor de un predio, obtenido mediante investigación y análisis estadístico del mercado inmobiliario.
	Vigencia	Año para el que está definido el avalúo catastral. Los avalúos catastrales entran en vigencia el primero de enero del año siguiente a aquel en que fueron ejecutados.
Código de verificación	Código de verificación	Código aleatorio asignado a las certificaciones que expide la UAECD con el cual es posible validar posteriormente la autenticidad de la certificación.

727

Fw: Juez 4 Eje, 2003-1500 Edificio San Jorge

marinadelcarmen54@yahoo.com <marinadelcarmen54@yahoo.com>
Jue 22/07/2021 18:17

Para: Servicio al Usuario Ejecucion Civil Municipal - Seccional Bogota <servicioalusuariooecmbta@cendoj.ramajudicial.gov.co>

17 archivos adjuntos (3 MB)

18-2-21 SAN JORGE AVALUO 501.pdf; 18-2-21 SAN JORGE AVALUO 503.pdf; 18-2-21 SAN JORGE AVALUO 505.pdf; 18-2-21 SAN JORGE AVALUO 502.pdf; 18-2-21 SAN JORGE AVALUO 504.pdf; 18-2-21 SAN JORGE AVALUO 506.pdf; JUEZ 4 EJE, 2003-1500 ED. SAN JORGE.pdf; 23-2-21 SAN JORGE AVALUO 402.pdf; 18-2-21 SAN JORGE AVALUO 501.pdf; 18-2-21 SAN JORGE AVALUO 502.pdf; 18-2-21 SAN JORGE AVALUO 503.pdf; 18-2-21 SAN JORGE AVALUO 504.pdf; 18-2-21 SAN JORGE AVALUO 505.pdf; 18-2-21 SAN JORGE AVALUO 506.pdf; 23-7-21 MEMORIAL SAN JORGE 2003-1500.pdf; JUEZ 4 EJE, 2003-1500 ED. SAN JORGE.pdf; CC Y TP CARMEN TROYA.pdf;

Enviado desde Yahoo Mail. Consigue la aplicación

----- Mensaje reenviado -----
De: Afinemp sas <afinemp@afinemp.com>
Para: "marinadelcarmen54@yahoo.com" <marinadelcarmen54@yahoo.com>
Enviado: jueves, 22 de julio de 2021 17:57:27 GMT-5
Asunto: Fwd: Juez 4 Eje, 2003-1500 Edificio San Jorge

Recuerde que capacitar, es una conducta social del hombre que enaltece los valores del ser humano.
AFINEMP S.A.S
Av. Jimenez N° 4-70 Of. 209-407
WhatsApp Cel: 311 8472949
www.afinemp.com
Skype name: afinemp.sas
Facebook: afinemp@afinemp.com

Las ideas no siempre necesitan del papel para ser compartidas. Estamos comprometidos con imprimir menos y cuidar más el medio ambiente.....

AVISO LEGAL: AFINEMP SAS. *Este mensaje es confidencial, puede contener información privilegiada y no puede ser usado ni divulgado por personas distintas de su destinatario. Está prohibido sustraer, ocultar, interceptar o impedir que el presente mensaje llegue a su destinatario, so pena de las sanciones penales correspondientes. Si obtiene esta transmisión por error, por favor destruya su contenido y avise a su remitente. Está prohibida su retención, grabación, utilización, aprovechamiento o divulgación con cualquier propósito.. El presente correo electrónico solo refleja la opinión de su remitente y no representa necesariamente la opinión oficial de **AFINEMP SAS** o de sus Directivos.*

CONFIDENTIALITY NOTE: The information contained in this email is for orientation and general guidance only, it is intended only for the person or entity to which it is addressed and may contain confidential and/or privileged material. Any review, retransmission, dissemination or other use of, or taking of any action in reliance upon this information by persons or entities other than the intended recipient is prohibited, and all liability arising therefore is disclaimed. If you received this in error, please contact the sender and delete the material from any computer.

---------- Forwarded message ---------
De: **Afinemp sas** <afinemp@afinemp.com>
Date: mar, 20 abr 2021 a las 15:20
Subject: Juez 4 Eje, 2003-1500 Edificio San Jorge
To: Servicio al Usuario Ejecucion Civil Municipal - Seccional Bogota <servicioalusuariooecmbta@cendoj.ramajudicial.gov.co>

Recuerde que capacitar, es una conducta social del hombre que enaltece los valores del ser humano.

AFINEMP S.A.S
Av. Jimenez N° 4-70 Of. 209-407
WhatsApp Cel: 311 8472949
www.afinemp.com
Skype name: afinemp.sas
Facebook: afinemp@afinemp.com

Las ideas no siempre necesitan del papel para ser compartidas. Estamos comprometidos con imprimir menos y cuidar más el medio ambiente.....

AVISO LEGAL: AFINEMP SAS. *Este mensaje es confidencial, puede contener información privilegiada y no puede ser usado ni divulgado por personas distintas de su destinatario. Está prohibido sustraer, ocultar, interceptar o impedir que el presente mensaje llegue a su destinatario, so pena de las sanciones penales correspondientes. Si obtiene esta transmisión por error, por favor destruya su contenido y avise a su remitente. Está prohibida su retención, grabación, utilización, aprovechamiento o divulgación con cualquier propósito.. El presente correo electrónico solo refleja la opinión de su remitente y no representa necesariamente la opinión oficial de* ***AFINEMP SAS*** *o de sus Directivos.*

CONFIDENTIALITY NOTE: The information contained in this email is for orientation and general guidance only, it is intended only for the person or entity to which it is addressed and may contain confidential and/or privileged material. Any review, retransmission, dissemination or other use of, or taking of any action in reliance upon this information by persons or entities other than the intended recipient is prohibited, and all liability arising therefore is disclaimed. If you received this in error, please contact the sender and delete the material from any computer.

Oficina de Ejecución
Civil Municipal de Bogotá
AL DESPACHO
30/07/21

REPÚBLICA DE COLOMBIA
RAMA JUDICIAL DEL PODER PÚBLICO
JUZGADO CUARTO CIVIL MUNICIPAL DE EJECUCIÓN DE SENTENCIAS

Bogotá D.C., doce de agosto de dos mil veintiuno

PROCESO. 11001-40-03-060-2003-0-1500-00

1.- Ténganse en cuenta de ahora en adelante las direcciones (Fl. 710 C.1) aportada por la abogada Marina del Carmen Troya Zarama en calidad de apoderada de la demandante para efectos de notificaciones.

2.-Previo a correr traslado de los avalúos presentados por la ejecutante, se le requiere para que los allegue junto con el certificado catastral el folio de matrícula inmobiliaria de cada uno de ellos, pues de los que ahora aporta no se evidencia tal condición, esto con el fin de evitar confusiones futuras; adicional a ello, deberá indicar si está desisitiendo de la medida cautelar de embargo y secuestro de la oficina 402 o sólo es la opción de remate.

NOTIFÍQUESE,

JAIRO CRUZ MARTÍNEZ

JUEZ

Juzgado Cuarto Civil Municipal de Ejecución de Bogotá D.C.
Bogotá D.C. 13 de agosto de 2021
Por anotación en estado N° 082 de esta fecha fue notificado el auto anterior. Fijado a las 08:00 a.m.

YEIMY KATHERINE RODRIGUEZ NUÑEZ
Secretaria

Juez 4 Ejecuccion c.m. proceso 2003-1500 San Jorge vs Jose Serna

Afinemp sas <afinemp@afinemp.com>

Mar 31/08/2021 15:39

Para: Servicio al Usuario Ejecucion Civil Municipal - Seccional Bogota <servicioalusuariooecmbta@cendoj.ramajudicial.gov.co>

1 archivo adjuntos (158 KB)

31-8-21 JUEZ 4 ECM, SAN JORGE VS JOSE SERNA.pdf;

Recuerde que capacitar, es una conducta social del hombre que enaltece los valores del ser humano.

AFINEMP S.A.S
Av. Jimenez Nº 4-70 Of. 209-407
WhatsApp Cel: 311 8472949
www.afinemp.com
Skype name: afinemp.sas
Facebook: afinemp@afinemp.com

Las ideas no siempre necesitan del papel para ser compartidas. Estamos comprometidos con imprimir menos y cuidar más el medio ambiente.....

AVISO LEGAL: AFINEMP SAS. *Este mensaje es confidencial, puede contener información privilegiada y no puede ser usado ni divulgado por personas distintas de su destinatario. Está prohibido sustraer, ocultar, interceptar o impedir que el presente mensaje llegue a su destinatario, so pena de las sanciones penales correspondientes. Si obtiene esta transmisión por error, por favor destruya su contenido y avise a su remitente. Está prohibida su retención, grabación, utilización, aprovechamiento o divulgación con cualquier propósito.. El presente correo electrónico solo refleja la opinión de su remitente y no representa necesariamente la opinión oficial de* ***AFINEMP SAS*** *o de sus Directivos.*

CONFIDENTIALITY NOTE: The information contained in this email is for orientation and general guidance only, it is intended only for the person or entity to which it is addressed and may contain confidential and/or privileged material. Any review, retransmission, dissemination or other use of, or taking of any action in reliance upon this information by persons or entities other than the intended recipient is prohibited, and all liability arising therefore is disclaimed. If you received this in error, please contact the sender and delete the material from any computer.

OF.EJEC.MPAL.RADICAC.

39518 10-SEP-'21 11:45

39518 10-SEP-'21 11:46

2 FOLIOS
CLAUDIA
7129-67-04
LETRA

230

Bogotá, D.C. 31 de Agosto de 2021

Señor:
JUEZ 4 EJEUCCION CIVIL MUNICIPAL DE BOGOTÁ D.C
servicioalusuariooecmbta@cendoj.ramajudicial.gov.co
E. S. D.

REF: PROCESO EJECUTIVO SINGULAR
De: EDIFICIO SAN JORGE
Contra: MARIA CLEMENCIA GAVIRIA BARRAGAN y JOSE JESUS SERNA MORALES
Expediente No. 2003-1500
Juzgado De Origen: JUZGADO 60 CIVIL MUNICIPAL DE BOGOTÁ

MARINA DEL CARMEN TROYA ZARAMA, mayor y vecina de esta ciudad, identificada civil y profesionalmente como aparece al pie de mi firma, obrando en calidad de apoderada de la parte demandante dentro del proceso que se indica en referencia, al Señor Juez informo que a continuación en la columna primera de la izquierda esta relacionado el número de las matriculas inmobiliarias tal como aparecen en las diligencias de secuestro de las oficinas y que reposan en su despacho así:

MATRICULA INMOBILIARIA	AVALÚO CATASTRAL 2021	AVALÚO ART 516
• **50 C- 345435 (OFICINA 501)**	$ 30.703.000	$ 46.054.500
• **50 C- 346844 (OFICINA 502)**	$ 51.177.000	$ 76.765.500
• **50 C- 345436 (OFICINA 503)**	$ 82.749.000	$ 124.123.500
• **50 C- 345437 (OFICINA 504)**	$ 77.087.000	$ 115.630.500
• **50 C- 345438 (OFICINA 505)**	$ 77.087.000	$115.630.500

• 50 C- 345438 (OFICINA 506)	$ 60.447.000	$ 90.670.500

Su señoría, cordialmente manifiesto que por el momento dejo en suspenso el embargo y secuestro de la oficina 402, pues al Edificio San Jorge le urge salir de la quiebra económica en que está por la falta de pago de las cuotas de administración las oficinas arriba mencionadas por mas de 25 años.

Del señor Juez,

MARINA DEL CARMEN TROYA ZARAMA
C.C. 41.623.714 de Bogotá D.C.
T.P. 27.997 Del C.S. de la J.
afinemp@afinemp.com
afinemp1@gmail.com
marinadelcarmen54@yahoo.com

República de Colombia
Rama Judicial del Poder Público
Municipal de Bogotá D.C.
DESPACHO

Juez 4 c.m. ejecuccion San Jorge 2003-1500

Afinemp1 Afinemp <afinemp1@gmail.com>

Mar 05/10/2021 16:52

Para: Servicio al Usuario Ejecucion Civil Municipal - Seccional Bogota <servicioalusuariooecmbta@cendoj.ramajudicial.gov.co>

433

Bogotá, D.C. 5 de octubre de 2021

Señor:
JUEZ 4 EJEUCCION CIVIL MUNICIPAL DE BOGOTÁ D.C
servicioalusuariooecmbta@cendoj.ramajudicial.gov.co
E. S. D.

REF: PROCESO EJECUTIVO SINGULAR
De: EDIFICIO SAN JORGE
Contra: MARIA CLEMENCIA GAVIRIA BARRAGAN y JOSE JESUS SERNA MORALES
Expediente No. 2003-1500
Juzgado De Origen: JUZGADO 60 CIVIL MUNICIPAL DE BOGOTÁ

MARINA DEL CARMEN TROYA ZARAMA, mayor y vecina de esta ciudad, identificada civil y profesionalmente como aparece al pie de mi firma, obrando en calidad de apoderada de la parte demandante dentro del proceso que se indica en referencia, al Señor Juez informo que dando cumplimiento a lo ordenado por su señoría el 4 de octubre del presente año, estuve en la oficina de Catastro para adquirir los certificados catastrales que contengan la información jurídica de los inmuebles objeto de remate y fui informada de:

1. Me otorgaron la resolución 073 de 2020 donde ya no es posible comprarlos.

2. De otra parte me informó el Sr. Juan Carlos Sanchez funcionario de Catastro que Su señoria los puede solicitarl en el siguiente email: temporal-correspondencia@catastrobogota.gov.co

3. También manifestó que los juzgados tienen una claves que les otorgó Catastro con el fin de obtenerlos con la información completa, así como también las notarias y otras entidades del estado.

En virtud de lo anterior, ruego respetuosamente a su señoría requerir a Catastro con el fin que aporten al proceso de la referencia los certificados catastrales con la información jurídica de los siguientes inmuebles.

MATRICULA INMOBILIARIA	AVALÚO CATASTRAL 2021	AVALÚO ART 516
• **50 C- 345435 (OFICINA 501)**	$ 30.703.000	$ 46.054.500
• **50 C- 346844 (OFICINA 502)**	$ 51.177.000	$ 76.765.500
• **50 C- 345436 (OFICINA 503)**	$ 82.749.000	$ 124.123.500
• **50 C- 345437 (OFICINA 504)**	$ 77.087.000	$ 115.630.500

• 50 C- 345438 (OFICINA 505)	$ 77.087.000	$115.630.500
• 50 C- 345438 (OFICINA 506)	$ 60.447.000	$ 90.670.500

4. Quedando agradecida pues este proceso lleva mas de 15 años y el edificio se esta cayendo literalmente por la ausencia de recursos.

ANEXO

Resolución 073 de 2020.

Del señor Juez,

MARINA DEL CARMEN TROYA ZARAMA
C.C. 41.623.714 de Bogotá D.C.
T.P. 27.997 Del C.S. de la J.
afinemp@afinemp.com
afinemp1@gmail.com
marinadelcarmen54@yahoo.com

735

BOGOTÁ | Unidad Administrativa Especial de Catastro Distrital

15 ENE 2020

RESOLUCIÓN N.º 0073

"Por medio de la cual se establecen los requisitos para los trámites y servicios a cargo de la UAECD".

El **DIRECTOR (E)** de la **UNIDAD ADMINISTRATIVA ESPECIAL DE CATASTRO DISTRITAL – UAECD –**, en uso de sus facultades legales, y en especial las que le confiere la Resolución n.° 070 de 2011, la Resolución n.° 1055 de 2012, el Acuerdo Distrital n.° 257 de 2006 y los numerales 8 y 14 del artículo 5.° del Acuerdo n° 004 de 2012 del Consejo Directivo de la Unidad Administrativa Especial de Catastro Distrital y,

CONSIDERANDO:

Que los artículos 8[illegible]3 de la Co[illegible]a de 19[illegible] que l[illegible] públi[illegible] no podrá[illegible]cer ni ex[illegible] permisos, licenci[illegible] requisi[illegible]dici[illegible]s para [illegible] ejerc[illegible] de un d[illegible]ho [illegible]actividad[illegible] que los órganos [illegible] Estado tienen co[illegible]obligación colab[illegible] armóni[illegible]ente [illegible] la reali[illegible]es.

Que [illegible]sposi[illegible]el art[illegible] 209 de la Const[illegible]n Política [illegible]1991 [illegible]rmina que la [illegible]ón a[illegible]istrativa [illegible]al s[illegible]io de los intere[illegible]enera[illegible] se [illegible]rrolla [illegible] [illegible]mento [illegible] los princi[illegible] de [illegible]ralidad, [illegible]econom[illegible] imparcialidad y publicidad, mediante la descentralización, la delegación y la desconcentración de funciones.

Que el artículo 79 de la Ley 1955 de 2019, mediante la cual se expide el Plan Nacional de Desarrollo 2018-2022, Pacto por Colombia, Pacto por la Equidad, determina que "La gestión catastral es un servicio público que comprende un conjunto de operaciones técnicas y administrativas orientadas a la adecuada formación, actualización, conservación y difusión de la información catastral, así como los procedimientos del enfoque catastral multipropósito que sean adoptados."

Que de acuerdo con la Ley 1955 de 2019 los catastros descentralizados conservan su condición de gestores catastrales y les corresponde adelantar la formación, actualización, y conservación catastral.

Que las disposiciones contenidas en la Ley n.° 489 de 1998 *"Por la cual se dictan normas sobre la organización y funcionamiento de las entidades del orden nacional, se expiden las*

disposiciones, principios y reglas generales para el ejercicio de las atribuciones previstas en los numerales 15 y 16 del artículo 189 de la Constitución Política y se dictan otras disposiciones", tienen como finalidad regular el ejercicio de la función administrativa, la cual se debe desarrollar conforme a los principios de buena fe, igualdad, moralidad, celeridad, economía, imparcialidad, eficiencia, participación, publicidad, responsabilidad y transparencia.

Que los trámites y procedimientos administrativos de la administración pública se encuentran sujetos a lo dispuesto en la Ley n.° 962 de 2005 *"Por la cual se dictan disposiciones sobre racionalización de trámites y procedimientos administrativos de los organismos y entidades del Estado y de los particulares que ejercen funciones públicas o prestan servicios públicos"*, la cual estab[illegible] en el artíc[illegible]° que: *"(...) públi[illegible] estab[illegible] requ[illegible]s o permis[illegible] el ejercici[illegible] actividades, dere[illegible] cumpli[illegible]to de [illegible]gacione[illegible] salvo [illegible] se enc[illegible]en [illegible]resamen[illegible]utorizados por l[illegible]; ni tampoco podr[illegible] olicitar la prese[illegible]ión de [illegible]men[illegible]e compe[illegible]auto[illegible]es"*.

Que [illegible] Capítu[illegible] Título [illegible] de la Ley n.° 143[illegible] 2011 *"P[illegible] cua[illegible] expide e[illegible] Cód[illegible]de Pr[illegible]imiento Ad[illegible]istra[illegible]o de lo Contencios[illegible]minist[illegible]"*, fue [illegible]sustitui[illegible] [illegible] Ley n.[illegible]5 de 2015 *"[illegible]edi[illegible]gula el [illegible]ndamen[illegible] y se sustituye un título del Código de Procedimiento Administrativo y de lo Contencioso Administrativo"*, estableciendo las reglas generales y especiales del derecho de petición ante autoridades y las reglas del derecho de petición ante organizaciones e instituciones privadas.

Que el Decreto Ley n.° 019 de 2012 *"Por el cual se dictan normas para suprimir o reformar regulaciones, procedimientos y trámites innecesarios existentes en la Administración Pública"*, establece en su artículo 1.° como objetivo general: *"(...)suprimir o reformar los trámites, procedimientos y regulaciones innecesarios existentes en la Administración Pública, con el fin de facilitar la actividad de las personas naturales y jurídicas ante las autoridades, contribuir a la eficiencia y eficacia de éstas y desarrollar los principios constitucionales que la rigen"*.

Que, conforme al Acuerdo Distrital n.° 257 de 2006 *"Por el cual se dictan normas básicas sobre la estructura, organización y funcionamiento de los organismos y de las entidades de Bogotá, Distrito Capital, y se expiden otras disposiciones"*, le corresponde a la Unidad Administrativa Especial de Catastro Distrital, en adelante UAECD, realizar, mantener y actualizar el censo catastral del Distrito Capital en sus diversos aspectos, generar y mantener actualizada la cartografía,

UAECD

"Por medio de la cual se establecen los requisitos para los trámites y servicios a cargo de la UAECD".

establecer la nomenclatura oficial vial y domiciliaria del Distrito Capital y la elaboración de avalúos comerciales a organismos o entidades distritales y a empresas del sector privado que lo soliciten.

Que los trámites catastrales dentro del proceso de conservación catastral, se encuentran regulados técnicamente por la Resolución n.° 070 de 2011 expedida por el Instituto Geográfico Agustín Codazzi *"Por la cual se reglamenta técnicamente la formación catastral, la actualización de la formación catastral y la conservación catastral"* y la Resolución n° 1055 de 2012 *"Por la cual se modifica parcialmente la Resolución número 70 del 4 de febrero de 201"*, o las normas que lo modifiquen, sustituyan o adicionen.

Que [illegible]ecreto Dis[illegible]178 de 20[illegible] *"Por medio del cu[illegible] asigna [illegible]funci[illegible] se dicta[illegible] disposiciones refer[illegible] a[illegible]mite de in[illegible]oración cartográ[illegible]de levantamientos to[illegible]áficos"*, le asign[illegible]la UAE[illegible]a in[illegible]ración, [illegible]rrec[illegible]y modificación carto[illegible]ica de los levan[illegible]entos t[illegible]áficos[illegible]a lo cu[illegible]cha entidad deter[illegible]rá los requisitos y el [illegible]edimiento perti[illegible].

[illegible] Ley n[illegible]82 de 2013 *la* [illegible]*edidas y* [illegible]*nes para* [illegible] *de infraestructura de transporte y se conceden facultades extraordinarias"*, modificada por la Ley n.° 1882 de 2018 *"Por la cual se adicionan, modifican y dictan disposiciones orientadas a fortalecer la contratación pública en Colombia, la Ley de Infraestructura y se dictan otras disposiciones"*, y sus normas reglamentarias, establecen el procedimiento para *la elaboración de avalúos comerciales y la actualización de cabida y linderos para la adquisición o expropiación de los inmuebles requeridos* para proyectos de infraestructura de transporte.

Que el Decreto Único Reglamentario n.° 1170 de 2015 *"Por medio del cual se expide el Decreto Reglamentario Único del Sector Administrativo de Información Estadística"*, compiló las disposiciones sobre el procedimiento para la elaboración de avalúos comerciales de inmuebles.

UAECD

RESOLUCIÓN No 0073 15 ENE 2020

"Por medio de la cual se establecen los requisitos para los trámites y servicios a cargo de la UAECD".

Que en virtud del Decreto Distrital n.° 803 de 2018 *"Por medio del cual se definen los lineamientos y las competencias para la determinación, la liquidación, el cobro y el recaudo de la participación del efecto plusvalía y se dictan otras disposiciones"*, le corresponde a la UAECD, la liquidación del efecto Plusvalía, la expedición del recibo para el pago de la participación en plusvalía y el levantamiento de la anotación del efecto plusvalía ante la Oficina de Registro de Instrumentos Públicos.

Que la Resolución Conjunta n.° 1732 de la Superintendencia de Notariado y Registro –SNR- y n.° 221 del Instituto Geográfico Agustín Codazzi –IGAC- del 2018 *"Por medio de la cual se establecen los lineamientos y procedimientos para la corrección, actualización, rectificación de linde[illegible] y área, m[illegible]ción física [illegible] área [illegible]uebles* parci[illegible]nte por l[illegible]ción n.° 5[illegible] de la SNR- y n.°[illegible] del –IG[illegible] del [illegible]e abril [illegible] 2019 [illegible]tablece l[illegible]n[illegible]entos pa[illegible] delantar los pro[illegible]nientos para la ac[illegible]zación de linde[illegible]rectific[illegible] de [illegible] por imp[illegible]ación [illegible]tificación de linder[illegible]r acuerdo entre[illegible]partes.[illegible]certifi[illegible] plano[illegible]al catastral esp[illegible] para la inclusión d[illegible]to de área en el[illegible]o de n[illegible]aria.

La Resol[illegible]n n.° 643 d[illegible]18 *adopta[illegible]ficacione[illegible] levantamiento planimétrico para las actividades de barrido predial masivo y las especificaciones técnicas del levantamiento topográfico planimétrico para casos puntuales"*, expedida por el Instituto Geográfico Agustín Codazzi estableció las especificaciones técnicas generales para los levantamientos topográficos o planimétricos para los casos puntuales, en el marco de la Resolución Conjunta n.° 1732 -SNR- y 221 -IGAC- de 2018 y los proyectos de infraestructura.

Que la Ley n.° 1995 de 2019 *"Por medio de la cual se dictan normas catastrales e impuestos sobre la propiedad raíz y se dictan otras disposiciones de carácter tributario territorial"*, establece el procedimiento en relación con la revisión del avalúo castral.

Que producto de los cambios en las disposiciones legales y en la reglamentación técnica relacionada con la función catastral y los trámites urbanísticos la UAECD profirió la Resolución No. 2335 del 28 de noviembre de 2019 *"Por medio de la cual se establecen los requisitos para los trámites y servicios a cargo de la UAECD"*

UAECD

"Por medio de la cual se establecen los requisitos para los trámites y servicios a cargo de la UAECD".

Que una vez expedida la Resolución No. 2335 de 2019 se realizó un proceso de revisión del acto administrativo que permitiera responder a las necesidades entre otros trámites y servicios, de los trámites de área y linderos de los predios, encontrándose que se deben realizar ajustes no solo a los trámites de área y linderos si no también precisiones en cuanto a la calidad de los sujetos, de los requisitos generales de las peticiones, de los requistos especificos de los levantamientos topográficos, los requisitos de incorporación cartográfica de levantamientos topográficos y las especifaciones de los medios probatorios para las revisiones de avalúos, entre otros, que implican modificar el acto administrativo indicado.

Que los trámites y servicios dispuestos en la presente resolución se encontrarán sujetos a las disposiciones legales y reglamentarias vigentes que [illegible] adicionen o complementen.

Que el numeral 8 del artículo 8.° de la Ley 1437 de 2011 estableció que las autoridades tienen el deber de informar al público sobre los proyectos específicos de regulación, con la finalidad de recibir opiniones, sugerencias o propuestas alternativas, señalando el plazo para la presentación de observaciones y finalmente adoptar motivadamente la decisión que sirva al interés general. La UAECD publicó el proyecto de resolución el 01 de octubre de 2019 en https://www.catastrobogota.gov.co/noticia/conozca-aqui-el-proyecto-de-resolucion-por-medio-de-la-cual-se-establecen-los-requisitos de su página WEB, respeto de la cual no se se presentaron comentarios.

Que en mérito de lo expuesto,

RESUELVE:

ARTÍCULO 1.° OBJETO. La presente resolución tiene como finalidad establecer los requisitos de los trámites y servicios de la UAECD.

ARTÍCULO 2.° SUJETOS. Todo propietario o poseedor de un inmueble o de construcción en predio ajeno (persona natural o jurídica) podrá acudir ante la UAECD, directamente o a través de apoderado o concediendo una autorización, para solicitar la modificación, rectificación o certificación de la información catastral del predio, así como los demás trámites y servicios

contemplados en la presente resolución, a excepción de los citados en el parágrafo 3.° y 4.° del presente artículo.

Igualmente, están legitimados para adelantar los trámites y servicios aquí establecidos, el heredero de acuerdo con el orden sucesoral o el cónyuge o compañero(a) permanente supérstite, el fiduciario, el locatario en el leasing habitacional, la autoridad judicial y la administrativa y los auxiliares de la justicia para el ejercicio de sus funciones, en este último caso, previa presentación de autorización judicial que indique su vinculación al inmueble de interés y la información requerida para el proceso

PARÁGRAFO 1.° Se entiende por [illegible] persona que ejerce actos de señorío sobre un inmueble, con ánimo de señor y dueño, aunque no sea verdadero dueño (C.C., art. 669).

PARÁGRAFO [illegible] Se entiende por [illegible] la persona que tiene el ánimo de señor y dueño sobre un inmueble (C.C., art. 762).

PARÁGRAFO [illegible].° En el trámite [illegible] recibo de pago de [illegible] en [illegible] valía, [illegible] locatario [illegible] acto administrativo [illegible] con el [illegible] valía, podrá ser solicitud, así como un tercero interesado siempre y cuando demuestre su interés.

PARÁGRAFO 4.° Los trámites de la Resolución n.° 1732 de la SNR y n.° 221 del IGAC de 2018 modificada por la Resolución n.° 5204 de la SNR y n.° 479 del IGAC de 2019, contenidos en el presente artículo, única y exclusivamente podrán ser solicitados por el titular del derecho real de dominio. Por tanto, los anteriores trámites no pueden iniciarse a solicitud de poseedores y herederos de bienes inmuebles, hasta tanto no ostenten la calidad de titulares del derecho real de dominio.

ARTÍCULO 3.° MEDIOS DE PRUEBA DE LA CALIDAD DE LOS SUJETOS.

Conforme a la calidad del sujeto legitimado para solicitar un trámite y/o servicio ante la UAECD, se deberá acreditar según el sujeto, lo siguiente:

UAECD

1) DEL DERECHO DE DOMINIO. La propiedad se prueba con la inscripción del título en la respectiva Oficina de Registro de Instrumentos Públicos. (Artículo 756 del Código Civil).

La UAECD verificará la propiedad y la información jurídica del predio a través de la Ventanilla Única de Registro (VUR). En consecuencia, no se exigirá al interesado certificado de tradición y libertad para demostrar la calidad de propietario del predio. (Parágrafo del Artículo 9, Decreto Ley n.° 0019 de 2012) sin perjuicio que la persona lo pueda aportar.

2) DE LA EXISTENCIA Y REPRESENTACIÓN LEGAL. La existencia y representación legal de las personas jurídicas se acreditará a través del certificado expedido por la respectiva autoridad, registrado en el Registro Único Empresarial o Social, según los casos, de conformidad con la norma vigente, sin perjuicio que la persona lo pueda aportar.

3) DE LA CALIDAD DE HEREDERO O CÓNYUGE SUPÉRSTITE. La calidad de heredero o cónyuge supérstite se acreditará con fotocopia legible del registro de defunción del propietario o poseedor acompañado de los documentos que acrediten la calidad de heredero de acuerdo con los grados sucesorales o la calidad de cónyuge o compañer(a) permanente supérstite.

4) EL FIDUCIARIO. La calidad de fiduciario se acreditará con copia de la Escritura Pública debidamente registrada por medio de la cual se constituye la fiducia y/o la propiedad fiduciaria.

5) EL LOCATARIO EN EL LEASING HABITACIONAL. Deberá acreditar autorización expresa del propietario o poseedor para adelantar el trámite y/o servicio de que se trate, mediante escrito que deberá contener presentación personal.

6) AUXILIARES DE JUSTICIA. Se acreditará con la presentación del auto de nombramiento de la autoridad judicial en la cual indique su vinculación al inmueble de interés y la información requerida para el proceso.

7) ENTIDAD PÚBLICA. Se deberá aportar copia legible del acto administrativo de nombramiento del representante legal o quien tenga la facultad de disposición sobre el bien inmueble junto con el acta de posesión, así como fotocopia legible del documento de identidad del representante legal.

UAECD

PARÁGRAFO. Para el caso de Iglesias, entidades financieras, colegios y representantes de la propiedad horizontal, deberán aportar el documento que evidencie su representación emitido por la entidad competente.

ARTÍCULO 4. ° AUTORIZACIONES. Cuando una persona realice una solicitud mediante una autorización, se requiere del escrito por medio del cual se concede la autorización para radicar el trámite o notificarse de un acto administrativo. Dicho escrito deberá contener lo establecido en el artículo 16 de la Ley 1437 de 2011 sustitutido por el artículo 1 de la Ley 1755 de 2015.

Cuan[illegible]l solicitante [illegible]na persona [illegible]irá copi[illegible]nto de [illegible] perso[illegible]ue autoriz[illegible]

Cuan[illegible]el solici[illegible] se[illegible] una pe[illegible]e re[illegible]rá la consulta del [illegible]ficado de exist[illegible]a y re[illegible]ntacio[illegible]el doc[illegible]nto que haga s[illegible]eces y no se exigi[illegible]ocumento adici[illegible]

[illegible]caso [illegible]a autorizaci[illegible]e h[illegible]ra notifi[illegible] acto a[illegible] cualquier manifestación que haga en relación con el acto administrativo se tendrá de pleno derecho, por no realizada.

ARTÍCULO 5.° APODERADOS. En caso de actuar a través de apoderado, deberá otorgarse poder general mediante escritura pública o poder especial mediante documento privado dirigido a la UAECD, especificando claramente el objeto de la solicitud o trámite que requiere, sin tachones ni enmendaduras.

En los poderes generales, se deberá presentar certificación original de la Notaría que contenga la vigencia del poder general, con fecha no superior a 30 días.

En los poderes especiales los asuntos e inmuebles deberán estar determinados y claramente identificados. En este caso quien lo otorga (propietario, poseedor o representante legal), deberá contener presentación personal ante la Entidad o ante notario o cualquier autoridad competente para el efecto. En todos los casos podrá aportarse un poder especial suscrito por la totalidad de propietarios o poseedores.

UAECD

Conforme la disposición legal establecida en el artículo 77 de la Ley n.° 1437 de 2011 o la ley que la modifique, reemplace o adicione, sólo los abogados en ejercicio podrán ser apoderados para la presentación de recursos administrativos.

ARTÍCULO 6. ° REQUISITOS GENERALES DE LAS PETICIONES. - La petición debe contener como requisitos mínimos, de acuerdo con el artículo 16 de la Ley n.° 1437 de 2011 sustituido por el artículo 1 de la Ley n.° 1755 de 2015 o la norma que la modifique, sustituya o complemente, la siguiente información:

i. Los nombres y apellidos completos del solicitante y apoderado con indicación de su documento de identidad y de la dirección donde recibirá correspondencia. El peticionario podrá agregar el correo electrónico para su notificación electrónica.
ii. El objeto de la petición, el cual debe ser claro y preciso en el trámite que requiere realizar.
iii. Las razones fundamentan su petición.
iv. La relación de los documentos que desee presentar para iniciar el trámite.
v. La firma del peticionario.

La petición deberá realizarse a través de comunicación verbal, escrita, transferencia de datos, mecanismos tecnológicos para la consulta e intercambio en línea de la información catastral o cualquier otro canal de atención implementado por la UAECD.

PARÁGRAFO 1.° —Los trámites de autoestimación del avalúo catastral, de cabida y linderos, actualización de cabida y linderos Ley n.° 1682 de 2013. y de revisión de avalúo deberán ser presentandos únicamente por escrito.

PARÁGRAFO 2.°—La solicitud para adelantar los trámites de cabida y linderos definidos en la Resolución n.° 1732 de la SNR y n.° 221 del IGAC de 2018 modificada por Resolución n.° 5204 de la–SNR- y n.° 479 del –IGAC- de 2019 y el trámite de autoestimación del avalúo catastral deberá estar suscrita por la totalidad de los propietarios con su respectiva presentación personal ante la UAECD o en su defecto ante Notaría o cualquier autoridad competente.

PARÁGRAFO 3.°.—Cuando se trate de una persona que deba estar inscrita en el registro mercantil, estará obligada a indicar su correo electrónico para efectos de notificación.

PARÁGRAFO 4.°.—Cuando la petición sea verbal se deberá exhibir ante el respectivo servidor público el documento de identidad.

PARÁGRAFO 5.°. —Cualquiera que sea el canal de atención por medio del cual sea recibida la petición, se deberá acreditar la calidad en la que actúa de conformidad con los artículos 2 y 3 de la presente resolución.

PARÁGRAFO 6.° los casos automáticos de participación en pl bastará con autenticación en a forma del canal virtual que para efecto defi UAECD.

ARTÍCULO D DE S TRÁMITES. trámites dos a presente resolución se sin costo no. (Artículo 59 Resolución C 070 011).

Se exceptúan los bienes y servicios que comercializa la UAECD, los cuales se liquidarán con las tarifas establecidas en el Acto Administrativo que las fije.

ARTÍCULO 8. ° REQUISITOS ESPECIALES DE LAS PETICIONES. Para los trámites establecidos en el presente artículo, además de los requisitos generales establecidos en los artículos 2 al 6 de la presente resolución, se requiere lo siguiente:

TRÁMITE	REQUISITOS
Cambio de nombre	El cambio de nombre entre propietarios no requiere de la presentación de documentos ni de requisito alguno. El cambio de nombre entre poseedores estará sujeto al estudio de

"Por medio de la cual se establecen los requisitos para los trámites y servicios a cargo de la UAECD".

TRÁMITE	REQUISITOS
	los documentos aportados por el solicitante que permitan acreditar la tradición del predio.
Desenglobe y englobes en no Propiedad Horizontal.	Copia legible del título de dominio (Escritura Pública, Acto [illegible]inistrati[illegible] Sente[illegible] debidame[illegible] registra[illegible] en [illegible]e conste e[illegible]globe y/o el desen[illegible]e [illegible]los b[illegible]s inmuebles, así com[illegible]s modific[illegible]nes, aclaraciones [illegible]y correcci[illegible]e los tít[illegible]s, con[illegible]s respectiv[illegible]nexos[illegible] las [illegible]. En caso de que el predio matriz o su segregado tenga un área mayor a 500 m2, se debe adjuntar el plano topográfico de acuerdo con las especificaciones técnicas establecidas en el artículo 11 del presente acto administrativo.

UAECD

"Por medio de la cual se establecen los requisitos para los trámites y servicios a cargo de la UAECD".

TRÁMITE	REQUISITOS
Desenglobe de predios sometidos al régimen de propiedad horizontal	Copia legible del título de dominio (Escritura Pública, Acto administrativo o Sentencia) debidamente registrado que contenga el reglamento de propiedad horizontal, así como sus reformas, modificaciones, aclaraciones y corrección de los títulos con sus respectivos anexos si las hay. Plano de localización en formato dwg referido a las coordenadas cartesianas locales, datum Magna Sirgas, en el cual debe contener la planta de cubiertas con número de pisos, así como los linderos del lote y debe contener solo dos niveles, uno con el lote y el otro con los polígonos de construcción en una sola línea, o copia del plano aprobado con la licencia por parte de la curaduría que, contega los niveles citados Archivo Excel con la relación de unidades prediales a desenglobar con el coeficiente correspondiente y folio de matrícula inmobiliaria asignado por la oficina de registro respectiva.

UAECD

TRÁMITE	REQUISITOS
Reforma al reglamento de propiedad horizontal	Copia del reglamento de propiedad horizontal debidamente registrado, así como sus reformas, modificaciones, aclaraciones y corrección de los títulos con sus respectivos anexos, si las hay.
Incorporación de construcción en predi[illegible]ometidos a [illegible]dad horiz[illegible]	Cumplir con los requisitos generales [illegible]blecidos [illegible]ículos 2 a [illegible] la present[illegible]lución.
Inc[illegible]n de mej[illegible] por e[illegible]n pred[illegible]	Cualqui[illegible]medio pr[illegible]batorio, [illegible]edite[illegible] propiedad sobr[illegible]a construc[illegible]. Plano co[illegible]icación [illegible]kima[illegible]e [illegible]-mejor[illegible]ntenga [illegible] nomenclatura vial y domiciliaria, número de pisos de la construcción y uno o varios sitios de referencia que permita su localización.

UAECD

"Por medio de la cual se establecen los requisitos para los trámites y servicios a cargo de la UAECD".

TRÁMITE	REQUISITOS
Autoestimación del avalúo catastral. Nota: Se entiende como el derecho que tiene el propietario o poseedor del predio o mejora de presentar por escrito, antes del 30 de junio de cada año, la estimación del avalúo catastral, lo cual no podrá ser inferior al avalúo catastral. Dicha autoestimación se incorporará en catastro con fecha 31 de diciembre del año en que haya sido actuada.	El escrito de la solicitud deberá contener: a) Nombre e identificación del propietario(s), poseedor, representante legal o apoderado debidamente constituido. b) Ubicación, identificación y dirección del inmueble urbano o rural. c) Área de terreno y construcción, con su respectiva estimación de valores y avalúo. Para el caso de predios sometidos al régimen de propiedad horizontal se deberá relacionar las áreas de terreno y construcción, con su respectiva estimación de avalúo. Adicionalmente, podrá presentar valor unitario integral por metro cuadrado. e) A la petición se le debe realizar presentación personal ante la UAECD por parte de los peticionarios, representantes o apoderados debidamente constituidos, o en su defecto ante Notario o cualquier otra entidad

UAECD

BOGOTÁ | Unidad Administrativa Especial de Catastro Distrital

RESOLUCIÓN No 0073 15 ENE 2020

"Por medio de la cual se establecen los requisitos para los trámites y servicios a cargo de la UAECD".

TRÁMITE	REQUISITOS
	competente.
N[illegible]ión d[illegible]edios [illegible]sociados a [illegible]oredi[illegible]atriz	Copia l[illegible]e del títul[illegible] do[illegible]ó (Escritura Públ[illegible] [illegible]inistrati[illegible] Sente[illegible] debidamente registrado de los bienes inmuebles, así como las modificaciones, aclaraciones y corrección de los títulos con sus respectivos anexos, si las hay. En caso de que el predio tenga un área mayor a 500 m2, se debe adjuntar el plano topográfico de acuerdo con las especificaciones técnicas establecidas en el artículo 11 del presente acto administrativo.
Rectificación de área de terreno	Copia legible del título de dominio (Escritura Pública, Acto administrativo o Sentencia) de adquisición debidamente registrado,

UAECD

"Por medio de la cual se establecen los requisitos para los trámites y servicios a cargo de la UAECD".

TRÁMITE	REQUISITOS
	así como las modificaciones, aclaraciones y corrección de los títulos con sus respectivos anexos, si las hay. En caso de que el predio tenga un área mayor a 500 m2 o se encuentre localizado en la zona rural de Bogotá, se debe adjuntar el plano [illegible] con [illegible] especificaciones técnicas establecidas en el artículo 1 [illegible] presente acto administrativo.
Rectificación área construida [illegible] ajustes a [illegible] régimen [illegible] de propiedad horizontal [illegible] Corrección de [illegible] prediales Cédula catastral	Cumplir con los requisitos generales establecidos en los artículos 2 a [illegible] de la presente resolución. Copia legible del título de dominio de adquisición debidamente registrado, así como las modificaciones, aclaraciones y corrección de los títulos con sus respectivos anexos, si las hay.
Uso y destino	Cumplir con los requisitos generales establecidos en los artículos 2 a 6 de la presente resolución. Cualquier medio probatorio como contrato de arrendamiento, recibos de servicios públicos o fotografías con la fecha de toma (mes y año) marcadas en la misma foto, o con la fecha de la toma relacionada de manera clara en la solicitud) que

UAECD

"Por medio de la cual se establecen los requisitos para los trámites y servicios a cargo de la UAECD".

Fotografías del predio objeto de revisión	Fotografías con la fecha de toma (mes y año) marcadas en la misma foto, o con la fecha de la toma relacionada de manera clara en la solicitud), en las que se identifique las variaciones en cuanto a las características físicas del predio que fueron consideradas para la estimación del avalúo catastral y que no correspondan a la realidad (Se debe adjuntar fotos de: fachada donde se observe el número de pisos y la placa de nomenclatura, área social donde se pueda observar los acabados principales muros y pisos, baño y cocina, 'donde se observe el enchape y mobiliario).
Fotografías de predios comparables	Las fotografías deben tener la fecha de toma (mes y año) marcadas en la misma foto que se muestra el entorno del predio (nomenclatura), anuncio de la oferta, se es preferible fotos internas.
Ofertas de mercado de predios comparables	Si adjunta mercado para ser considerados en la revisión, estos deben cumplir con los lineamientos establecidos por la norma para estudios de mercado según lo dispuesto en el Artículo 10 y 11 de la Resolución n.° 620 de 2015 expedida por el Instituto Geográfico Agustín Codazzi o la norma que modifique o reemplace. Cuando se efectúa MÉTODO DE COMPARACIÓN O DE MERCADO en un avalúo comercial, las ofertas o transacciones recientes deben corresponder a bienes semejantes y comparables al del objeto de avalúo y deben cumplir estos requisitos: 1. Las ofertas se deben poder georreferenciar: deben tener dirección o coordenadas. 2. Deben tener relacionada claramente la fuente de la oferta. 3. Debe tener un número de contacto con el que se puedan verificar los datos de la oferta. En el caso que sean tomadas de internet debe relacionarse el código de la oferta, el portal web del que se tomó, fecha de la consulta y una imagen de la fachada o de las fotos disponibles en el portal. El estudio de mercado debe corresponder a la vigencia objeto de solicitud.

UAECD

TRÁMITE	REQUISITOS
	evidencie la existencia de un error en el uso de la construcción o en el destino económico de un predio.

ARTÍCULO 9.° REVISIÓN DE AVALÚO. Este trámite se regirá por los artículos 134 y 135 de la Resolución n.° 070 de 2011 y el Artículo 17 de la Resolución n.°1055 de 2012, así como del artículo 4.° de la Ley 1995 de 2019 y/o la norma que lo modifique, sustituya o complemente.

Se re[illegible]a cuando [illegible]ietario o p[illegible]a que [illegible]alúo [illegible] ajust[illegible]s caracte[illegible]condicion[illegible]l predio y/o de la [illegible]ora.

Las c[illegible]terístic[illegible]cond[illegible]es del p[illegible]a: l[illegible]s, tamaño, uso, clas[illegible]úmero de cons[illegible]iones, [illegible] de a[illegible]o, clases de ter[illegible]y naturaleza de la [illegible]strucción, cond[illegible]nes lo[illegible]inmo[illegible]rio y demás infor[illegible]ones pert[illegible]es.

La solicitud deberá acompañ[illegible]de [illegible]cada vige[illegible]que justifiqu[illegible], indicando con precisión la o las vigencias sobre la(s) cual(es) hace la petición, la cual deberá formularse en forma escrita.

Son medios de prueba, entre otros, los siguientes: Registro fotográfico, avalúo comercial realizado por persona natural o jurídica debidamente certificada, concepto(s) emitido(s) por parte de otras entidades distritales (Empresa de Acueducto y Alcantarillado de Bogotá o Instituto Distrital de Gestión de Riesgos y Cambio Climatico-IDIGER-, entre otras) donde se certifique que el predio presenta afectación o limitación, ofertas de mercado inmobiliario de predios con similares características, que evidencien que el avalúo catastral fijado al predio objeto de revisión nó se ajusta al mercado inmobiliario, planos, certificaciones de autoridades administrativas, aerofotografías, escrituras públicas y otros documentos que demuestren los cambios en los predios y la existencia de mejoras o desmejoras de la construcción.

Los siguientes medios probatorios, deben cumplir con las siguientes especificaciones minimas que permitan demostra que el avalúo catastral no corresponde con la realidad física del predio:

UAECD

Concepto de otras entidades por afectaciones al predio	En caso de que el predio tenga algún tipo de afectación, se debe adjuntar un concepto técnico emitido por alguna de las entidades correspondientes para cada caso. Como el IDIGER, Secretaría Distrital de Planeación, Empresas de servicios públicos domiciliarios, entre otras; Para demostrar por ejemplo que el predio tiene afectaciones por remoción en masa, está en suelo protegido, tiene servidumbre o afectación por redes de servicios, etc.
Avalúos comerciales	Si es un avalúo el que se presenta como prueba, debe cumplir con los requerimientos para el - Decreto Nacional n.° 422 de 2000 (Art 1), en lo que se refiere a los contenidos de un avalúo, con los soportes económicos que demuestren de donde el avalúo tomo el valor final propuesto. - Artículos 1, 10 y 11 de la Resolución n.°620 de 2008 expedida por el Insituto Geográfico Agustín Codazzi -IGAC-, o la norma que la modifique sustituya o reemplace, en el Método de Comparación o de Mercado. - Artículo 8 de la Resolución No. 70 de 2011, modificado por el Artículo 1 de la Resolución 1055 de 2012 del expedida por el Insituto Geográfico Agustín Codazzi-IGAC-, o la norma que la modifique sustituya o reemplace - De igual manera, de acuerdo con la Ley n.° 1673 de 2013, cuando por norma se exija a los avaluadores probar su calidad como tal, se deberá presentar el Registro Abierto de Avaluadores (RAA).
Ejercicio residual	Cuando se trate de lotes o predios especiales, podrá presentar ejercicio residual, de conformidad con lo establecido en la Resolución n.°620 de 2008 expedida por el Instituto Geográfico Agustín Codazzi-IGAC, adicionalmente deberá adjuntar el estudio de mercado del producto inmobiliario propuesto.

UAECD

ARTÍCULO 10.°CERTIFICADO DE CABIDA Y LINDEROS, RESOLUCIÓN N.° 1732 DE LA SNR Y N.° 221 DEL IGAC DE 2018 Y RESOLUCIÓN N.° 5204 DE LA SNR Y 479 de 2019 DEL IGAC O LA NORMA QUE LA MODIFIQUE, ADICIONE, ACLARE O SUSTITUYA. Para el trámite de cabida y linderos, además de los requisitos generales establecidos en los artículos 2 al 6 de la presente resolución, se requiere lo siguiente:

i. **Predios urbanos y rurales con un área mayor o igual a 500 m2.**

i.i El escrito de solicitud deberá contener la información de los títulos de dominio (Escritura pública, acto administrativo o sentencia) del predio objeto de solicitud y de los predios colindantes para lo cual se requiere lo siguiente:

i.i.i Número de matrícula y la [illegible] o predios que conforman el título.
i.i.ii Área de terreno.
i.i.iii Descripción de todos los linderos.

Los títulos que se indiquen en el escrito deben estar debidamente registrados en el respectivo(s) folio(s) de matrícula y deberán ser aportados a la solicitud, así mismo se deberá indicar en la solicitud el número y el nombre de la entidad que expidió el plano urbanístico en donde se encuentra el predio objeto de solicitud.

i.ii Levantamiento topográfico de acuerdo con las especificaciones técnicas establecidas en el artículo 11 del presente acto administrativo.

ii. **Predios urbanos y rurales con un área menor a 500 m:**

ii.i Fotocopia legible de los títulos debidamente registrados que acrediten el dominio del inmueble, junto con sus modificaciones y anexos, en donde consten los linderos del predio.

PARAGRÁFO 1.° — En caso de tratarse de un predio matriz, la solicitud deberá contener la información de los títulos de dominio (Escritura pública, acto administrativo o sentencia) indicando lo siguiente:

UAECD

- Número, fecha y la entidad que emite o profiere el título.
- Área de terreno inicial del predio matriz.
- Descripción de todos los linderos.
- Número, fecha y la entidad que emite o profiere el título de la totalidad de los lotes segregados debidamente registrados.
- Área de terreno de cada lote segregado.
- Área restante, una vez segregados todos los lotes.
- Descripción de todos los linderos del predio restante una vez segregados todos los lotes.

PARÁGRAFO 2.º —: Cuando las autoridades públicas deban hacer sus propios mismos, no les hayan elaborado levantamientos planimétricos topográficos y/o actas de colindancias, estos podrán ser aportados por las autoridades para adelantar el proceso de localización de linderos y certificación de área, por imprecisión y certificación de linderos, por acuerdo entre las partes, para lo cual deberán cumplir con los requisitos especiales aquí establecidos.

PARÁGRAFO 3.º —: Para certificación de remanentes de predios matrices, el solicitante deberá aportar el plano de localización del predio matriz (en medio magnético –formato dwg- ligado a las coordenadas cartesianas locales, Datum Magna Sirgas) en donde se ubique cada una de las ventas realizadas que cuenten con folio de matrícula independiente, así mismo se confrontará con la base predial (gráfica y alfanumérica) cada una de las segregaciones, si alguna no se encuentra incorporada se deberá radicar para desenglobe y posterior certificación del área remanente.

ARTÍCULO 11.º ESPECIFICACIONES TÉCNICAS DEL LEVANTAMIENTO TOPOGRÁFICO. El peticionario deberá aportar para los trámites que así lo requieran en el presenten acto administrativo, el levantamiento topográfico, el cual debe incluir la descripción técnica de los linderos del predio, la precisión del área y los mojones debidamente identificados, de acuerdo con las siguientes especificaciones:

i. El levantamiento planimétrico o topográfico, debe ser expresado en el Sistema Internacional de Unidades (SI).

UAECD

ii. El levantamiento debe estar referido al sistema coordenado cartesiano local para la ciudad de Bogotá, Datum Magna Sirgas.

iii. Los puntos base y de levantamiento topográfico, deben ser expresados en el sistema de referencia indicado en el literal anterior, así mismo los puntos del levantamiento topográfico deben estar materializados mediante mojón, estaca o marca sobre un elemento o superficie estable.

iv. El área debe expresarse en letras y números, con aproximaciones a la segunda posición decimal.

v. [illegible] medición [illegible]da del lev[illegible]miento, así como [illegible]tención [illegible]s pu[illegible] base y [illegible] le[illegible]amiento [illegible], deben [illegible]mplir con los re[illegible]tos, especificacion[illegible] criterios es[illegible]ecidos [illegible] Re[illegible]ción IG[illegible]el 30[illegible] mayo 2018 o la [illegible]a que la m[illegible]que, a[illegible]ne ac[illegible] sustit[illegible] según el equipo [illegible]ado.

A l[illegible]ción [illegible]berá adjun[illegible] sig[illegible]e información en [illegible] magn[illegible].

1. Plano topográfico en formato digital dwg con el contenido mínimo descrito en el numeral 11.° del anexo 2 de la Resolución n.° 643 del 30 de mayo de 2018 del IGAC.

- Layer del polígono del topográfico denominado "lindero topográfico".

- Layers de detalles a 100 metros a la redonda del área objeto de levantamiento.

- Cuadro de coordenadas y distancia entre mojones y sistema de referencia MagnaSirgas.

2. Datos crudos.

3. Datos Rinex.

4. Registro fotográfico de puntos y linderos.

UAECD

ARTÍCULO 12.° EXPEDICIÓN DE CERTIFICACIONES. La UAECD certificará la información física, jurídica y económica que figura en la base de datos catastral así:

12. 1. Certificación catastral.

El certificado catastral es el documento que contiene la información del aspecto físico, jurídico y económico de los predios inscritos en la base de datos catastral. Comprende información referente a: propietario o poseedor, cédula catastral, avalúo (s) y nomenclatura de la actual y anterior (es) vigencia (s), áreas de terreno y construcción, entre otros.

Este certificado solo se expedirá a quien legitimado solicitar la conforme a lo establecido en los artículos 2.° al 6.° de la presente resolución.

El usuario podrá obtener la certificación catastral a través de los medios dispuestos por la UAECD para tal fin.

12. Certificación de inscripción en el proceso catastral.

En dicho documento la UAECD certifica si se encuentran inmuebles o mejoras inscritos en la base de datos catastral de Bogotá a nombre de una persona natural o jurídica.

El usuario podrá obtener la certificación de inscripción catastral a través de los medios dispuestos por la UAECD para tal fin.

ARTÍCULO 13.° OTROS TRÁMITES. Adicionalmente a las solicitudes relacionadas, la UAECD tramitará las que sean de su competencia, para lo cual, además de los requisitos generales establecidos en los artículos 2 a 6 de la presente resolución, se requiere lo siguiente:

13.1. Asignación provisional de nomenclatura.

13.1.1 Plano del proyecto o plano de urbanismo: Debe indicar los accesos para los cuales requiere la asignación de nomenclatura provisional, el plano debe venir en formato dwg.

13.2. Incorporación, Actualización y Corrección Cartográfica de los Levantamientos Topográficos.

13.2.1 Incorporación cartográfica de levantamientos topográficos. Consiste en la revisión técnica de la representación gráfica y de los soportes jurídicos y técnicos aportados por el propietario de un terreno, para su incorporación y disposición en la Base de Datos Geográfica de la Secretaría Distrital de Planeación.

Se deberá aportar:

UAECD

i. Solicitud es[illegible]ue deberá c[illegible]nación [illegible]e dom[illegible]blica, act[illegible]istrativo c[illegible]tencia) del predi[illegible]o de so[illegible]d y [illegible]s predi[illegible]lidantes. [illegible]l se requ[illegible]que se indique p[illegible]da uno de ellos, lo [illegible]iente:

i.i. [illegible]nero [illegible] y la e[illegible]d que emite o pr[illegible]e el título.
i.ii [illegible]
i.i[illegible]escripción [illegible]dos [illegible]nderos

Los títulos que se indiquen en la solicitud deben estar debidamente registrados en el (los) respectivo(s) folio(s) de matrícula y deberán ser aportados a la solicitud, así mismo se deberá indicar en la solicitud el número y el nombre de la entidad que expidió el plano urbanístico en donde se encuentra el predio objeto de solicitud.

ii. Levantamiento topográfico de acuerdo con las especificaciones técnicas establecidas en el artículo 11 del presente acto administrativo.

Para la Incorporación de Levantamiento Topográfico por redefinición de Espacio Público en proyectos de renovación urbana y redesarrollo se deben aportar los documentos indicados anteriormente, especificando en la solicitud el fundamento jurídico del artículo 280 del Decreto 190 de 2004 o la norma que lo modifique, complemente o sustituya.

13.2.2 Actualización cartográfica de levantamiento topográfico. Es la actuación que debe adelantarse sobre la incorporación cartográfica de levantamiento topográfico ya existente de un

plano topográfico únicamente cuando existe actualización de reservas viales y controles ambientales.

i. Escritura pública de adquisición del predio registrada.

ii. En el caso que las condiciones físicas del predio hayan variado por segregaciones o englobes deberá remitirse un levantamiento topográfico de acuerdo con las especificaciones técnicas establecidas en el artículo 11 del presente acto administrativo.

UAECD

13.2. Corrección gráfica de levantamientos topográficos. La actualización que se adelante sobre la representación cartográfica ya existente del predio, en el sentido de corregir errores aritméticos de transcripción o cambios en el sentido de la decisión.

i. Solicitud de corrección cartográfica del plano topográfico según el caso, dirigido por el (los) propietario (s) o apoderado acreditado (s), en el que se detalle y justifique la corrección requerida.

ARTÍCULO 14.° SOLICITUDES DE CÁLCULO Y LIQUIDACIÓN DEL EFECTO PLUSVALÍA, EXPEDICIÓN DEL RECIBO PARA EL PAGO DE LA PARTICIPACIÓN EN PLUSVALÍA Y LEVANTAMIENTO DE LA ANOTACIÓN DEL EFECTO PLUSVALÍA EN LOS FOLIOS DE MATRÍCULA INMOBILIARIA.

14.1 Solicitudes de cálculo y liquidación del efecto plusvalía. Para las solicitudes de liquidación del efecto plusvalía se deberá aportar:

i. Copia de la reglamentación urbanística aplicable o existente en la zona o subzona beneficiaria de la participación en la plusvalía con anterioridad a la expedición del Plan de Ordenamiento Territorial o de los instrumentos que lo desarrollen.

ii. Copia de las normas urbanísticas vigentes de las zonas o subzonas beneficiarias de las acciones urbanísticas generadoras de la participación en plusvalía con la cartografía correspondiente donde se delimiten las zonas o subzonas beneficiarias.

iii. Cartografía en la que se identifique las zonas o subzonas beneficiarias de la acción urbanística.

iv. Estudio comparativo de norma que sirvió de sustento para la determinación del correspondiente hecho generador de la participación en plusvalía.

La UAECD podrá requerir a la Secretaría de Planeación entidad competente decisiones urbanísticas que contengan hechos generadores de plusvalía documentación información adicional cuando lo sea competente, pertinente y necesaria para proceso de determinación y liquidación del efecto

14.2 Expedición del recibo para el pago de la participación en plusvalía.

Para la expedición del recibo para el pago de la participación en plusvalía, se deberá cumplir con los requisitos establecidos en los artículos 2 a 6 de la presente resolución.

14.3 Levantamiento de la anotación del efecto plusvalía en los folios de matrícula inmobiliaria.

El levantamiento de la anotación del efecto plusvalía de los predios que hicieron el pago del efecto plusvalá se solicitará con ocasión al reporte que realice la Secretaría Distrital de Hacienda en cumplimiento del artículo 12 del Decreto 803 de 2018.

Si, excepcionalmente, un interesado solicita de manera directa el trámite, deberá mediar certificación de la Secretaría Distrital de Hacienda de conformidad con la norma transcrita en el párrafo anterior. En ningún caso podrá realizarse el levantamiento de la anotación sin el cumplimiento del requisito aquí previsto.

RESOLUCIÓN No 0073 15 ENE 2020

"Por medio de la cual se establecen los requisitos para los trámites y servicios a cargo de la UAECD".

ARTÍCULO 15.° SERVICIOS.

15.1 Actualización de cabida y linderos Ley n.° 1682 de 2013. Este trámite requiere la suscripción previa de un contrato interadministrativo, para lo cual se deberá aportar:

Solicitud por escrito a la UAECD, abarcando el terreno del predio en su totalidad, sin perjuicio que para el proyecto únicamente se requiera una porción del mismo.

La petición deberá contener los elementos previstos en el artículo 16 de la Ley n.° 1437 de 2011 sustituido por el artículo 1.° de la Ley n.° 1755 de 2015, los cuales consisten en:

a. La designación de la autoridad a que se dirige.

b. Los nombres y apellidos completos del peticionario o representante legal o su apoderado si es el caso, con indicación de documento de identidad y de la dirección donde recibirá correspondencia.

c. El objeto de la petición.

d. Las razones en las que fundamenta su petición.

e. La relación de los documentos que desee presentar para iniciar el trámite.

f. La firma del peticionario cuando fuere el caso.

Sin perjuicio de lo anterior, de manera puntual, relacionará los titulares del derecho real de dominio del inmueble objeto de actualización de cabida y/o linderos y sus colindantes, así como los demás interesados, con nombres y apellidos o razón social completos, números de documentos de identificación o NIT, direcoción del domicilio, número telefónico fijo y/o móvil, fax y dirección electrónica (si se cuenta con esta información).

Igualmente, la solicitud deberá indicar el polígono o área de influencia del proyecto, inmediatamente haya sido definido.

UAECD

Como anexo allegará lo establecido en la Resolución IGAC n.° 0193 del 20 de febrero de 2014, o la norma que la modifique, adicione, aclare o sustituya, a saber:

i. Información predial levantada por el responsable del proyecto de infraestructura de transporte, respecto del bien inmueble objeto de actualización de cabida y linderos. Como mínimo, la siguiente:

- Nombre y ubicación del proyecto.

- Identificación detallada del predio y sus colindantes.

- Des[illegible]ción de lin[illegible]área del pr[illegible] y su relación con [illegible]olindant[illegible]

- Ac[illegible] colinda[illegible] en [illegible]de haber[illegible]

- Est[illegible]de tít[illegible]el pre[illegible] sus colindantes, [illegible]ello hay lu[illegible]

[illegible]vantam[illegible]o topográfi[illegible]del [illegible]erdo co[illegible]ecificaci[illegible] establecidas en el artículo 11 del presente acto administrativo.

iii. Copia simple de los títulos de dominio registrados que contienen la descripción y/o mención de los linderos y área del predio y sus colindantes.

15.2 Solicitud de peritos. Para este servicio se deberá aportar:

i. Solicitud escrita del Ente Judicial o Administrativo
ii. Recibo de pago a la tarifa vigente en el momento del trámite.
iii. Copia del título de dominio del bien inmueble de interés.
iv. Copia del expediente en medio físico o digital.

15.3 Avalúos Comerciales. Este servicio requiere la suscripción previa de un contrato interadministrativo, para lo cual se deberá aportar:

UAECD

i. Petición escrita de la entidad solicitante, firmada por su representante legal o su delegado debidamente autorizado. Se acompañará copia del acto administrativo de nombramiento o posesión o el original o fotocopia legible del certificado de existencia y representación legal o el documento que haga sus veces. Así mismo, el representante legal deberá adjuntar fotocopia legible de su documento de identidad.

ii. En dicha solicitud se deberá señalar el motivo del avalúo, de acuerdo al Artículo 13 del Decreto Nacional n.° 1420 de 1998 compilado en el Decreto 1170 de 2015.

iii. Identificación del (os) inmueble (s).

iv. Copia del [illegible] predio [illegible]edios, con indic[illegible] del ár[illegible] ter[illegible] y de l[illegible] nstrucci[illegible] o [illegible]ras, segú[illegible] caso.

v. Copia le[illegible] de l[illegible]critura [illegible]ica debidamente [illegible]strada del régimen [illegible] propiedad [illegible]orizon[illegible] parce[illegible]ón cuando fuere e[illegible]o.

Copi[illegible] la reglamen[illegible]n [illegible]e, en la [illegible] haga r[illegible] predio objeto de avalúo.

UAECD

Para el caso del avalúo previsto en el Artículo 37 de la Ley 9 de 1989, deberá informarse el lapso durante el cual se imposibilite la utilización total o parcial del inmueble como consecuencia de la afectación.

Para el caso de predios con una extensión mayor a 500 m2, se deberá aportar el plano topográfico en medio magnético (formato dwg), ligado a las coordenadas cartesianas locales, Datum Magna Sirgas.

Para solicitar el soporte que permita establecer el carácter de vivienda de interés social, se requiere petición escrita de la autoridad competente (Juez de la República), acompañada del recibo de pago según Acuerdo vigente para tales efectos.

"Por medio de la cual se establecen los requisitos para los trámites y servicios a cargo de la UAECD".

ARTÍCULO 16.° RECURSOS. La presentación de los recursos deberá cumplir con los requisitos señalados en el Artículo 76 y siguientes del Código de Procedimiento Administrativo y de lo Contencioso Administrativo, así:

Los recursos de reposición y apelación deberán interponerse por escrito en la diligencia de notificación personal, o dentro de los diez (10) días siguientes a ella, o a la notificación por aviso, o al vencimiento del término de publicación, según el caso.

1. No requiere de presentación personal si quien lo presenta ha sido reconocido en la actuación. Igualmente, podrán presentarse por medios electrónicos. En este último caso debe presentarlos suscr[illegible] firmado.

2. Su[illegible]tarse con[illegible]re[illegible] concreta[illegible]s motivos de inc[illegible]rmidad.

3. So[illegible]ar y ap[illegible]las pr[illegible]s que s[illegible]tende hacer vale[illegible]

4. I[illegible]r el n[illegible]bre y la dir[illegible]n d[illegible]urrente, así como[illegible]rección[illegible]etróni[illegible] desea[illegible] [illegible]ado p[illegible]e medio.

UAECD

El recurso de reposición se presentará ante quien expidió la decisión para que la aclare, modifique, adicione o revoque y, el de apelación, ante el director de la UAECD para los trámites establecidos en la Resolución 070 de 2011.

De acuerdo al Artículo 76 y s.s. de la Ley n.° 1437 de 2011, el recurso de reposición no es obligatorio en sede administrativa. El de apelación es obligatorio en sede administrativa y procede únicamente en los casos en que la norma expresamente lo indique. Se ejerce directa o subsidiariamente con el de reposición.

El recurso de queja es facultativo y procede en aquellos casos en que se niega el recurso de apelación; debe interponerse dentro de los cinco (5) días siguientes a la notificación de la decisión. Se presenta ante el funcionario que negó el recurso de apelación para que este lo remita al superior jerárquico o ante el superior directamente. Debe interponerse mediante escrito en el que se fundamenten las razones del peticionario para que se conceda el recurso negado.

PARÁGRAFO 1.° En los trámites de Avalúos comerciales, incorporación, actualización, modificación y corrección de levantamientos topográficos y plusvalías, las instancias y recursos se regirán por las respectivas normas especiales.

PARÁGRAFO 2.° Sólo los abogados en ejercicio podrán ser apoderados. En el caso de actuar por medio de agente oficioso se deberá cumplir con lo establecido en la normatividad vigente.

Si no hay ratificación se hará efectiva la caución y se archivará el expediente.

PARÁGRAFO 3.° Contra el acto administrativo de liquidación de la participación en plusvalía proc[illegible] exclusiva[illegible] el recurso [illegible]tro de l[illegible]revisto [illegible] de P[illegible]limiento A[illegible]ativo y de [illegible]ontencioso Admi[illegible]tivo.

PAR[illegible]RAFO [illegible]ara [illegible]rámites [illegible]n, A[illegible]zación y Corrección [illegible]rtográfica de lo[illegible]vantam[illegible]os Top[illegible]ficos p[illegible] de el recurso de [illegible]sición.

PA[illegible]RAF[illegible].° Contra [illegible]aval[illegible] comerciales proc[illegible] revi[illegible]e im[illegible]ación [illegible]o con[illegible]tablecido en [illegible]ecr[illegible] y en la [illegible]e 2013 [illegible] la Ley 1882 de 2018.

ARTÍCULO 17. ° REVOCATORIA DIRECTA. La solicitud de revocatoria directa de un acto administrativo deberá cumplir con los presupuestos contemplados en los artículos 93 a 95 del Código de Procedimiento Administrativo y de lo Contencioso Administrativo o la norma que la modifique, sustituya o reemplace.

ARTÍCULO 18.° DOCUMENTACIÓN E INFORMACIÓN ADICIONAL. La UAECD podrá solicitar la documentación e información adicional que considere necesaria para adoptar la decisión de fondo en los trámites descritos en esta resolución.

Para tal efecto se dará aplicación al artículo 17 de la Ley n.° 1437 de 2011 sustituido por el artículo 1.° de la Ley n.° 1755 de 2015.

RESOLUCIÓN No 0073

"Por medio de la cual se establecen los requisitos para los trámites y servicios a cargo de la UAECD".

ARTÍCULO 19.° CAMBIOS NORMATIVOS. Los trámites y servicios dispuestos en la presente resolución se encontrarán sujetos a las disposiciones legales y a la reglamentación técnica vigente o las normas que la sustituyan, adicionen o complementen.

ARTÍCULO 20.° VIGENCIA Y DEROGATORIAS. Esta resolución rige a partir de su publicación y deroga las resoluciones que le sean contrarias, en especial la Resolucion n.° 2335 de 2019 expedidas por la Dirección de la UAECD.

PUBLÍQUESE Y CÚMPLASE

Dada en Bogotá, D.C., a 15 ENE 2020

JUAN GUILLERMO DEL RIO [illegible]

UAECD

PROYECTÓ: JUAN MANUEL QUIÑONES MURCIA-CONTRATISTA GERENCIA DE INFORMACIÓN CATASTRAL
APROBÓ: EDGAR ESTEVEN ESPAÑOL –P.E.- GERENCIA DE INFORMACIÓN CATASTRAL
ELBA NAYIBE NÚÑEZ ARCINIEGAS – SUBGERENTE DE INFORMACIÓN ECONÓMICA (E)
MARÍA OTILIA ADAM-ASESORA DIRECCIÓN
EDGAR ERNESTO TORRES-PROFESIONAL ESPECIALIZADO GERENCIA DE INFORMACIÓN CATASTRAL
MARÍA ANGÉLICA ACERO SOTELO - SUBGERENTE DE INFORMACIÓN FÍSICA Y JURÍDICA
MANUEL DOUGLAS AVILA OLARTE– JEFE OFICINA ASESORA JURÍDICA
LIGIA GONZÁLEZ MARTÍNEZ – GERENTE COMERCIAL Y DE ATENCIÓN AL USUARIO

República de Colombia
Rama Judicial del Poder Público
Oficina de Ejecución Civil
Municipal de Bogotá D.C.
ENTRADA AL DESPACHO
20 OCT 2021 05
Al despacho del Señor (a) Juez hoy
Oficial Mayor

Rama Judicial
Consejo Superior de la Judicatura
República de Colombia

OFICINA DE APOYO PARA LOS JUZGADO CIVILES MUNICIPALES DE EJECUCIÓN DE SENTENCIAS DE BOGOTÁ D.C

JUZGADO 04 CIVIL MUNICIPAL DE EJECUCIÓN DE SENTENCIAS DE BOGOTÁ.
Carrera 10 No. 14-33 Piso 1°.
Tel: 2438795

OFICIO No. O-1121-6075

Bogotá, D.C. 30 de noviembre de 2021

Señores:
UNIDAD ADMINISTRATIVA ESPECIAL DE CATASTRO
certificadosconveniosbta@cendoj.ramajudicial.gov.co
Ciudad

REF: Proceso Ejecutivo de única instancia No. **11001400306020030150000** iniciado por EDIFICIO SAN JORGE NIT. 860.067.389-8 **contra** JOSÉ JESÚS SERNA MORALES C.C. 2.901.865 Y MARÍA- CLEMENCIA GAVIRIA BARRAGÁN C.C. 20.344.471 (Juzgado de Origen 60 Civil Municipal)

Comunico a usted que mediante auto de fecha 11 de noviembre de 2021 proferido dentro del proceso de la referencia, dispuso OFICIARLE con el fin de solicitarle la expedición del Certificado catastral de los predios objeto de la litis con F.M.I. Nos. 50C-345435 (of 501), 50C-346844 (of 502), 50C- 345436 (of 503), 50C-345437 (of 504), 50C-345438 (of 505, 50C-345438 (of 506) con destino a este asunto y a costa de la parte interesada.

Proceda de conformidad.

La presente actuación fue remitida en virtud de los Acuerdos PSAA13 N° 9962, 9984, 9991 de 2013 y PSAA14 N° 10187 de 21 de julio de 2014, que fueran emitidos por la Sala Administrativa del Consejo Superior de la Judicatura.

Atentamente,

REPÚBLICA DE COLOMBIA
RAMA JUDICIAL
SECRETARIA
OFICINA DE EJECUCIÓN MUNICIPAL

PROFESIONAL UNIVERSITARIO
Oficina de Ejecución Civil Municipal de Bogotá.

Rama Judicial
Consejo Superior de la Judicatura
República de Colombia

OFICINA DE APOYO PARA LOS JUZGADO CIVILES MUNICIPALES DE EJECUCIÓN DE SENTENCIAS DE BOGOTÁ D.C

JUZGADO 04 CIVIL MUNICIPAL DE EJECUCIÓN DE SENTENCIAS DE BOGOTÁ.
Carrera 10 No. 14-33 Piso 1°.
Tel: 2438795

OFICIO No. O-1121-6075

Bogotá, D.C. 30 de noviembre de 2021

Señores:
UNIDAD ADMINISTRATIVA ESPECIAL DE CATASTRO
certificadosconveniosbta@cendoj.ramajudicial.gov.co
Ciudad

REF: Proceso Ejecutivo de única instancia No. **11001400306020030150000** iniciado por EDIFICIO SAN JORGE NIT. 860.067.389-8 **contra** JOSÉ JESÚS SERNA MORALES C.C. 2.901.865 Y MARÍA- CLEMENCIA GAVIRIA BARRAGÁN C.C. 20.344.471 (Juzgado de Origen 60 Civil Municipal)

Comunico a usted que mediante auto de fecha 11 de noviembre de 2021 proferido dentro del proceso de la referencia, dispuso OFICIARLE con el fin de solicitarle la expedición del Certificado catastral de los predios objeto de la litis con F.M.I. Nos. 50C-345435 (of 501), 50C-346844 (of 502), 50C- 345436 (of 503), 50C-345437 (of 504), 50C-345438 (of 505, 50C-345438 (of 506) con destino a este asunto y a costa de la parte interesada.

Proceda de conformidad.

La presente actuación fue remitida en virtud de los Acuerdos PSAA13 N° 9962, 9984, 9991 de 2013 y PSAA14 N° 10187 de 21 de julio de 2014, que fueran emitidos por la Sala Administrativa del Consejo Superior de la Judicatura.

Atentamente,

PROFESIONAL UNIVERSITARIO
Oficina de Ejecución Civil Municipal de Bogotá.

54

REMISIÓN DE OFICIOS DIGITALES PROCESO No. 60-2003-1500 JUZ 4 ECM

Profesional Grado XII - Bogotá D.C. <respuestasolicitudesoecmbta@cendoj.ramajudicial.gov.co>

Mié 02/02/2022 12:24

Para: marinadelcarmen57@yahoo.com <marinadelcarmen57@yahoo.com>; marinadelcarmen54@yahoo.com <marinadelcarmen54@yahoo.com>; Certificados Convenios Rama Judicial - Bogotá D.C. <certificadosconveniosbta@cendoj.ramajudicial.gov.co>

Cordial saludo

Mediante el presente me permito remitirle el Oficio No. O-1121-6075 ordenados en auto del 11 de noviembre d e2021 en un folio anexo.

Ahora bien, recuerde que el Decreto 806 del 2020 en su artículo 11 decretó que "*todas las comunicaciones, oficios y despachos con cualquier destinatario, se surtirán por el medio técnico disponible*" y así mismo indicó que las remisiones dirigidas a cualquier entidad "*se presumen auténticas y no podrán desconocerse siempre que provengan del correo electrónico oficial de la autoridad judicial*".

Por último, me permito informarle que este correo está destinado ÚNICA Y EXCLUSIVAMENTE para él **ENVIÓ DE OFICIOS** de la oficina de ejecución civil municipal una vez están elaborados y firmados de los procesos que reposan en dicha oficina. Por lo anterior, pongo en su conocimiento que cualquier petición incluyendo la entrega de los oficios ó una respuesta a este oficio debe ser dirigida al correo **servicioalusuariooecmbta@cendoj.ramajudicial.gov.co**

Lo anterior para lo pertinente.

Lo anterior para lo pertinente.

Atentamente,

Wendy Arias

Juzgados Civiles Municipales de Ejecución de Sentencias de Bogotá D.C.
Oficina de Apoyo

Liliana Graciela Daza D
Profesional Universitario
Oficina de Apoyo para los Juzgados Civiles Municipales de Ejecución de Sentencias de Bogotá
ldazadi@cendoj.ramajudicial.gov.co
Carrera 10 # 14 - 33 Edif. Hernando Morales Molina-Primer piso / Bogotá - Colombia

Este correo es el único avalado por la Oficina de Ejecución Civil Municipal de Sentencias de Bogotá para la remisión de oficios en formato digital.



RV: REMISIÓN DE OFICIOS DIGITALES PROCESO No. 60-2003-1500 JUZ 4 ECM

Juzgado 04 Civil Municipal Ejecucion Sentencias - Bogotá - Bogotá D.C.
<j04ejecmbta@cendoj.ramajudicial.gov.co>
[redacted]/2022 10:50

Para: Servicio al Usuario Ejecucion Civil Municipal - Seccional Bogota <servicioalusuariooecmbta@cendoj.ramajudicial.gov.co>

De: Certificados Convenios Rama Judicial - Bogotá D.C. <certificadosconveniosbta@cendoj.ramajudicial.gov.co>
Enviado: lunes, 14 de febrero de 2022 10:22 a. m.
Para: Juzgado 04 Civil Municipal Ejecucion Sentencias - Bogotá - Bogotá D.C. <j04ejecmbta@cendoj.ramajudicial.gov.co>
Asunto: RV: REMISIÓN DE OFICIOS DIGITALES PROCESO No. 60-2003-1500 JUZ 4 ECM

Señores
JUZGADO 04 CIVIL MUNICIPAL DE EJECUCIÓN DE SENTENCIAS DE BOGOTÁ
Ciudad

Cordial saludo,

De manera atenta, adjunto lo solicitado.

Cordialmente,

Dirección Ejecutiva Seccional de Administración Judicial
Bogotá - Cundinamarca - Amazonas

Oficina Convenios Catastro Distrital y Agustín Codazzi
Certificados Convenios | DESAJ Bogotá, Cundinamarca y Amazonas
DesajC
DesajBCA
3532666 Ext: | certificadosconveniosbta@cendoj.ramajudicial.gov.co | Bogotá, D.C.

De: Profesional Grado XII - Bogotá D.C. <respuestasolicitudesoecmbta@cendoj.ramajudicial.gov.co>
Enviado: miércoles, 2 de febrero de 2022 12:24 p. m.
Para: marinadelcarmen57@yahoo.com <marinadelcarmen57@yahoo.com>; marinadelcarmen54@yahoo.com <marinadelcarmen54@yahoo.com>; Certificados Convenios Rama Judicial - Bogotá D.C. <certificadosconveniosbta@cendoj.ramajudicial.gov.co>
Asunto: REMISIÓN DE OFICIOS DIGITALES PROCESO No. 60-2003-1500 JUZ 4 ECM

Cordial saludo

Mediante el presente me permito remitirle el Oficio No. O-1121-6075 ordenados en auto del 11 de noviembre d e2021 en un folio anexo.

Ahora bien, recuerde que el Decreto 806 del 2020 en su artículo 11 decretó que "*todas las comunicaciones, oficios y despachos con cualquier destinatario, se surtirán por el medio técnico disponible*" y así mismo indicó que las remisiones dirigidas a cualquier entidad "*se presumen auténticas y no podrán desconocerse siempre que provengan del correo electrónico oficial de la autoridad judicial*".

Por último, me permito informarle que este correo está destinado ÚNICA Y EXCLUSIVAMENTE para él **ENVIÓ DE OFICIOS** de la oficina de ejecución civil municipal una vez están elaborados y firmados de los procesos que reposan en dicha oficina. Por lo anterior, pongo en su conocimiento que cualquier petición incluyendo la entrega de los oficios ó una respuesta a este oficio debe ser dirigida al correo **servicioalusuariooecmbta@cendoj.ramajudicial.gov.co**

Lo anterior para lo pertinente.

Atentamente,
Wendy Arias

Juzgados Civiles Municipales de Ejecución de Sentencias de Bogotá D.C.
Oficina de Apoyo

Liliana Graciela Daza D
Profesional Universitario
Oficina de Apoyo para los Juzgados Civiles Municipales de Ejecución de Sentencias de Bogotá
ldazadi@cendoj.ramajudicial.gov.co
Carrera 10 # 14 - 33 Edif. Hernando Morales Molina-Primer piso / Bogotá - Colombia

Este correo es el único avalado por la Oficina de Ejecución Civil Municipal de Sentencias de Bogotá para la remisión de oficios en formato digital.

AVISO DE CONFIDENCIALIDAD: Este correo electrónico contiene información de la Rama Judicial de Colombia. Si no es el destinatario de este correo y lo recibió por error comuníquelo de inmediato, respondiendo al remitente y eliminando cualquier copia que pueda tener del mismo. Si no es el destinatario, no podrá usar su contenido, de hacerlo podría tener consecuencias legales como las contenidas en la Ley 1273 del 5 de enero de 2009 y todas las que le apliquen. Si es el destinatario, le corresponde mantener reserva en general sobre la información de este mensaje, sus documentos y/o archivos adjuntos, a no ser que exista una autorización explícita. Antes de imprimir este correo, considere si es realmente necesario hacerlo, recuerde que puede guardarlo como un archivo digital.

256

Rama Judicial
Consejo Superior de la Judicatura
República de Colombia

OFICINA DE APOYO PARA LOS JUZGADO CIVILES MUNICIPALES DE EJECUCIÓN DE SENTENCIAS DE BOGOTÁ D.C

JUZGADO 04 CIVIL MUNICIPAL DE EJECUCIÓN DE SENTENCIAS DE BOGOTÁ.
Carrera 10 No. 14-33 Piso 1°.
Tel: 2438795

OFICIO No. O-1121-6075

Bogotá, D.C. 30 de noviembre de 2021

Señores:
UNIDAD ADMINISTRATIVA ESPECIAL DE CATASTRO
certificadosconveniosbta@cendoj.ramajudicial.gov.co
Ciudad

REF: Proceso Ejecutivo de única instancia No. **11001400306020030150000** iniciado por EDIFICIO SAN JORGE NIT. 860.067.389-8 **contra** JOSÉ JESÚS SERNA MORALES C.C. 2.901.865 Y MARÍA- CLEMENCIA GAVIRIA BARRAGÁN C.C. 20.344.471 (Juzgado de Origen 60 Civil Municipal)

Comunico a usted que mediante auto de fecha 11 de noviembre de 2021 proferido dentro del proceso de la referencia, dispuso OFICIARLE con el fin de solicitarle la expedición del Certificado catastral de los predios objeto de la litis con F.M.I. Nos. 50C-345435 (of 501), 50C-346844 (of 502), 50C- 345436 (of 503), 50C-345437 (of 504), 50C-345438 (of 505, 50C-345438 (of 506) con destino a este asunto y a costa de la parte interesada.

Proceda de conformidad.

La presente actuación fue remitida en virtud de los Acuerdos PSAA13 N° 9962, 9984, 9991 de 2013 y PSAA14 N° 10187 de 21 de julio de 2014, que fueran emitidos por la Sala Administrativa del Consejo Superior de la Judicatura.

Atentamente,

REPÚBLICA DE COLOMBIA
RAMA JUDICIAL
SECRETARIA
OFICINA DE EJECUCIÓN CIVIL MUNICIPAL

PROFESIONAL UNIVERSITARIO
Oficina de Ejecución Civil Municipal de Bogotá.

UAECD
Catastro Bogotá

CERTIFICACIÓN CATASTRAL

Radicación N°: 2022-60765

LA PRESENTE INFORMACIÓN ES LA CONTENIDA EN LA BASE DE DATOS A LA FECHA Y HORA EN QUE SE GENERA

Este certificado tiene validez de acuerdo a la Ley 527 de 1999 (Agosto 18). Directiva Presidencial N° 02 del 2000, Ley 962 de 2005 (antitrámites) artículo 6, parágrafo 3. En concordancia con la Resolución 1149 de 2021 Artículo 69 "Derecho constitucional de Habeas Data".

Expedida el: 14 de febrero de 2022 **Hora: 10:21:43 am**

Identificadores prediales:

CHIP: AAA0032KWEP Cédula(s) catastral(es): 12 6 3 28

Código de sector catastral: 003110164400105006 Número predial nacional: 110010131171000160044901050006

Nomenclatura:

Dirección Principal: KR 6 12 27 OF 506 Código postal: 111711

Dirección secundaria y/o incluye :

Terreno vigencia actual:

Año vigencia: 2022 Área: 4.89

Construcción vigencia actual:

Año vigencia: 2022 Área: 26.80

Destino económico vigencia actual:

Año vigencia: 2022 Código: 21 Descripción: COMERCIO EN CORREDOR COM

Uso predominante del predio vigencia actual:

Año vigencia: 2022 Código: 045 Descripción: OFICINAS Y CONSULTORIOS PH

Aspecto económico del predio

Avalúo vigencia actual:

Año vigencia: 2022 Valor avalúo catastral: $66,074,000.00

Usos del predio vigencia actual:

Año vigencia	Código	Descripción	Área
2022	045	OFICINAS Y CONSULTORIOS PH	26.80

Avalúo vigencias anteriores:

Año vigencia: 2021 Valor avalúo catastral: $60,447,000.00

Nota: La inscripción en Catastro no constituye título de dominio, ni sanea los vicios que tenga una titulación o una posesión, Resolución No. 1149/2021 del IGAC.
MAYOR INFORMACIÓN: https://www.catastrobogota.gov.co/solicitudes-peticiones-quejas-reclamos-y-denuncias. Punto de Servicio: SuperCADE. Tel.6012347600 Ext 7600

Glosario de documento

Identificadores prediales	CHIP	Código homologado de identificación predial, es un código único que asigna la Unidad Administrativa Especial de Catastro a cada predio que se inscribe en la base predial catastral de Bogotá.
	Cédula catastral	Conjunto de números o carácteres que identifican a cada inmueble incorporado en el censo predial y que a su vez lo georeferencia. Con el código de sector permite el registro físico de la historia del predio, donde se van anexando las novedades que a través del tiempo se pres
	Código de sector	Identificador catastral de 18 posiciones numéricas que permite determinar la ubicación geográfica del predio con respecto al plano general del Distrito Capital.
	Número predial nacional	Código numérico asignado a cada predio según modelo determinado por el Instituto Geográfico Agustín Codazzi.
Nomenclatura	Dirección principal	Nomenclatura domiciliaria inscrita en la base predial catastral, corresponde al acceso principal del predio.
	Direccion secundaria y/o incluye	Nomenclatura domiciliaria adicional a la principal inscrita en la base predial catastral. La secundaria es asignada a los accesos localizados sobre la misma vía de la nomenclatura principal y la incluye, corresponde a accesos sobre vía diferente a donde se ubica el acceso principal del
	Código postal	Esquema que asigna a distintas zonas o lugares de un país un código de seis dígitos; junto con la dirección sirve para facilitar y mecanizar la entrega de correo como una carta.
Aspecto físico	Área de terreno	Extensión superficiaria del terreno de un predio, se expresa en metros cuadrados y corresponde a la información del año en que se expide el documento.
	Área de construcción	Área total construida de un predio, se calcula mediante la suma de las áreas de las diferentes edificaciones que se encuentran en el predio.
	Destino económico	Es la clasificación para fines estadísticos que se da a cada inmueble en su conjunto (terreno, construcciones o edificaciones), de conformidad con la actividad predominante que en el se desarrolle. Corresponde a la información de la(las) vigencia(s) (años) que se indica(n).
	Uso predominante	Es la actividad económica principal que se le está dando a la construcción en un predio cuando presenta varios usos al momento de su reconocimiento. Corresponde a la información de la vigencia (año) indicada.
	Vigencia área de terreno	Año para el cual figura el área de terreno indicada.
	Vigencia área de construcción	Año para el cual figura el área de construcción indicada.
	Usos del predio	Usos que tiene registrado el predio en la vigencia(s) indicada(s).
Aspecto económico	Avalúo	Valor de un predio, obtenido mediante investigación y análisis estadístico del mercado inmobiliario.
	Vigencia	Año para el que está definido el avalúo catastral. Los avalúos catastrales entran en vigencia el primero de enero del año siguiente a aquel en que fueron ejecutados.
Código de verificación	Código de verificación	Código aleatorio asignado a las certificaciones que expide la UAECD con el cual es posible validar posteriormente la autenticidad de la certificación.

UAECD
Catastro Bogotá

CERTIFICACIÓN CATASTRAL

Radicación N°: 2022-60726

LA PRESENTE INFORMACIÓN ES LA CONTENIDA EN LA BASE DE DATOS A LA FECHA Y HORA EN QUE SE GENERA

Este certificado tiene validez de acuerdo a la Ley 527 de 1999 (Agosto 18). Directiva Presidencial N° 02 del 2000, Ley 962 de 2005 (antitrámites) artículo 6, parágrafo 3. En concordancia con la Resolución 1149 de 2021 Artículo 69 "Derecho constitucional de Habeas Data".

Expedida el: 14 de febrero de 2022 **Hora: 10:18:32 am**

Identificadores prediales:

CHIP: AAA0032KWCN Cédula(s) catastral(es): 12 6 3 26

Código de sector catastral: 003110164400105004 Número predial nacional: 110010131171000160044901050004

Nomenclatura:

Dirección Principal: KR 6 12 27 OF 504 Código postal: 111711

Dirección secundaria y/o incluye :

Terreno vigencia actual:

Año vigencia: 2022 Área: 6.20

Construcción vigencia actual:

Año vigencia: 2022 Área: 34.20

Destino económico vigencia actual:

Año vigencia: 2022 Código: 21 Descripción: COMERCIO EN CORREDOR COM

Uso predominante del predio vigencia actual:

Año vigencia: 2022 Código: 045 Descripción: OFICINAS Y CONSULTORIOS PH

Aspecto económico del predio

Avalúo vigencia actual:

Año vigencia: 2022 Valor avalúo catastral: $84,248,000.00

Usos del predio vigencia actual:

Año vigencia	Código	Descripción	Área
2022	045	OFICINAS Y CONSULTORIOS PH	34.20

Avalúo vigencias anteriores:

Año vigencia: 2021 Valor avalúo catastral: $77,087,000.00

Nota: La inscripción en Catastro no constituye título de dominio, ni sanea los vicios que tenga una titulación o una posesión, Resolución No. 1149/2021 del IGAC.
MAYOR INFORMACIÓN: https://www.catastrobogota.gov.co/solicitudes-peticiones-quejas-reclamos-y-denuncias. Punto de Servicio: SuperCADE. Tel.6012347600 Ext 7600

Unidad Administrativa Especial de Catastro Distrital
Av. Carrera 30 No. 25 - 90
Código Postal: 111311
Torre A Pisos 11y 12 - Torre B Piso 2
Tel: 6012347600 - Info: Línea 195
www.catastrobogota.gov.co
Trámtes en línea: catastroenlinea.catastrobogota.gov.co

>CQR COMPAÑÍA ISO 9001:2015 CERTIFICADA
Certificado No. SG-2020004574

BOGOTÁ

Glosario de documento

Identificadores prediales	CHIP	Código homologado de identificación predial, es un código único que asigna la Unidad Administrativa Especial de Catastro a cada predio que se inscribe en la base predial catastral de Bogotá.
	Cédula catastral	Conjunto de números o caracteres que identifican a cada inmueble incorporado en el censo predial y que a su vez lo georeferencia. Con el código de sector permite el registro físico de la historia del predio, donde se van anexando las novedades que a través del tiempo se pres
	Código de sector	Identificador catastral de 18 posiciones numéricas que permite determinar la ubicación geográfica del predio con respecto al plano general del Distrito Capital.
	Número predial nacional	Código numérico asignado a cada predio según modelo determinado por el Instituto Geográfico Agustín Codazzi.
Nomenclatura	Dirección principal	Nomenclatura domiciliaria inscrita en la base predial catastral, corresponde al acceso principal del predio.
	Direccion secundaria y/o incluye	Nomenclatura domiciliaria adicional a la principal inscrita en la base predial catastral. La secundaria es asignada a los accesos localizados sobre la misma via de la nomenclatura principal y la incluye, corresponde a accesos sobre vía diferente a donde se ubica el acceso principal del
	Código postal	Esquema que asigna a distintas zonas o lugares de un país un código de seis cigitos; junto con la dirección sirve para facilitar y mecanizar la entrega de correo como una carta.
Aspecto físico	Área de terreno	Extensión superficiaria del terreno de un predio, se expresa en metros cuadrados y corresponde a la información del año en que se expide el documento.
	Área de construcción	Área total construida de un predio, se calcula mediante la suma de las áreas de las diferentes edificaciones que se encuentran en el predio.
	Destino económico	Es la clasificación para fines estadísticos que se da a cada inmueble en su conjunto (terreno, construcciones o edificaciones), de conformidad con la actividad predominante que en el se desarrolle. Corresponde a la información de la(las) vigencia(s) (años) que se indica(n).
	Uso predominante	Es la actividad económica principal que se le está dando a la construcción en un predio cuando presenta varios usos al momento de su reconocimiento. Corresponde a la información de la vigencia (año) indicada.
	Vigencia área de terreno	Año para el cual figura el área de terreno indicada.
	Vigencia área de construcción	Año para el cual figura el área de construcción indicada.
	Usos del predio	Usos que tiene registrado el predio en la vigencia(s) indicada(s).
Aspecto económico	Avalúo	Valor de un predio, obtenido mediante investigación y análisis estadístico del mercado inmobiliario.
	Vigencia	Año para el que está definido el avalúo catastral. Los avalúos catastrales entran en vigencia el primero de enero del año siguiente a aquel en que fueron ejecutados.
Código de verificación	Código de verificación	Código aleatorio asignado a las certificaciones que expide la UAECD con el cual es posible validar posteriormente la autenticidad de la certificación.

261

UAECD
Catastro Bogotá

CERTIFICACIÓN CATASTRAL

Radicación N°: 2022-60700

LA PRESENTE INFORMACIÓN ES LA CONTENIDA EN LA BASE DE DATOS A LA FECHA Y HORA EN QUE SE GENERA

Este certificado tiene validez de acuerdo a la Ley 527 de 1999 (Agosto 18). Directiva Presidencial N° 02 del 2000, Ley 962 de 2005 (antitrámites) artículo 6, parágrafo 3. En concordancia con la Resolución 1149 de 2021 Artículo 69 "Derecho constitucional de Habeas Data".

Expedida el: 14 de febrero de 2022 **Hora: 10:16:18 am**

Identificadores prediales:

CHIP: AAA0032KWAW

Cédula(s) catastral(es): 12 6 3 24

Código de sector catastral: 003110164400105002

Número predial nacional: 110010131171000160044901050002

Nomenclatura:

Dirección Principal: KR 6 12 27 OF 502

Código postal: 111711

Dirección secundaria y/o incluye :

Terreno vigencia actual:

Año vigencia: 2022 Área: 4.10

Construcción vigencia actual:

Año vigencia: 2022 Área: 22.70

Destino económico vigencia actual:

Año vigencia: 2022 Código: 21 Descripción: COMERCIO EN CORREDOR COM

Uso predominante del predio vigencia actual:

Año vigencia: 2022 Código: 045 Descripción: OFICINAS Y CONSULTORIOS PH

Aspecto económico del predio

Avalúo vigencia actual:

Año vigencia: 2022 Valor avalúo catastral: $55,991,000.00

Usos del predio vigencia actual:

Año vigencia	Código	Descripción	Área
2022	045	OFICINAS Y CONSULTORIOS PH	22.70

Avalúo vigencias anteriores:

Año vigencia: 2021 Valor avalúo catastral: $51,177,000.00

Nota: La inscripción en Catastro no constituye título de dominio, ni sanea los vicios que tenga una titulación o una posesión, Resolución No. 1149/2021 del IGAC. MAYOR INFORMACIÓN: https://www.catastrobogota.gov.co/solicitudes-peticiones-quejas-reclamos-y-denuncias. Punto de Servicio: SuperCADE. Tel.6012347600 Ext 7600

Unidad Administrativa Especial de Catastro Distrital
Av. Carrera 30 No. 25 - 90
Código Postal: 111311
Torre A Pisos 11y 12 - Torre B Piso 2
Tel: 6012347600 - Info: Linea 195
www.catastrobogota.gov.co
Trámtes en línea: catastroenlinea.catastrobogota.gov.co

>CQR COMPAÑÍA ISO 9001:2015 CERTIFICADA
Certificado No. SG-2020004574

BOGOTÁ

Glosario de documento

Identificadores prediales	CHIP	Código homologado de identificación predial, es un código único que asigna la Unidad Administrativa Especial de Catastro a cada predio que se inscribe en la base predial catastral de Bogotá.
	Cédula catastral	Conjunto de números o caráctéres que identifican a cada inmueble incorporado en el censo predial y que a su vez lo georeferencia.
	Código de sector	Con el código de sector permite el registro físico de la historia del predio, donde se van anexando las novedades que a través del tiempo se pres
	Número predial nacional	Identificador catastral de 18 posiciones numéricas que permite determinar la ubicación geográfica del predio con respecto al plano general del Distrito Capital.
		Código numérico asignado a cada predio según modelo determinado por el Instituto Geográfico Agustín Codazzi.
Nomenclatura	Dirección principal	Nomenclatura domiciliaria inscrita en la base predial catastral, corresponde al acceso principal del predio.
	Direccion secundaria y/o incluye	Nomenclatura domiciliaria adicional a la principal inscrita en la base predial catastral. La secundaria es asignada a los accesos localizados sobre la misma vía de la nomenclatura principal y la incluye, corresponde a accesos sobre vía diferente a donde se ubica el acceso principal del
	Código postal	Esquema que asigna a distintas zonas o lugares de un país un código de seis dígitos; junto con la dirección sirve para facilitar y mecanizar la entrega de correo como una carta.
Aspecto físico	Área de terreno	Extensión superficiaria del terreno de un predio, se expresa en metros cuadrados y corresponde a la información del año en que se expide el documento.
	Área de construcción	Área total construida de un predio, se calcula mediante la suma de las áreas de las diferentes edificaciones que se encuentran en el predio.
	Destino económico	Es la clasificación para fines estadísticos que se da a cada inmueble en su conjunto (terreno, construcciones o edificaciones), de conformidad con la actividad predominante que en el se desarrolle. Corresponde a la información de la(las) vigencia(s) (años) que se indica(n).
	Uso predominante	Es la actividad económica principal que se le está dando a la construcción en un predio cuando presenta varios usos al momento de su reconocimiento. Corresponde a la información de la vigencia (año) indicada.
	Vigencia área de terreno	Año para el cual figura el área de terreno indicada.
	Vigencia área de construcción	Año para el cual figura el área de construcción indicada.
	Usos del predio	Usos que tiene registrado el predio en la vigencia(s) indicada(s).
Aspecto económico	Avalúo	Valor de un predio, obtenido mediante investigación y análisis estadístico del mercado inmobiliario.
	Vigencia	Año para el que está definido el avalúo catastral. Los avalúos catastrales entran en vigencia el primero de enero del año siguiente a aquel en que fueron ejecutados.
Código de verificación	Código de verificación	Código alcatorio asignado a las certificaciones que expide la UAECD con el cual es posible validar posteriormente la autenticidad de la certificación.

Esteban Cañon

UAECD
Catastro Bogotá

CERTIFICACIÓN CATASTRAL

Radicación N°: 2022-60696

LA PRESENTE INFORMACIÓN ES LA CONTENIDA EN LA BASE DE DATOS A LA FECHA Y HORA EN QUE SE GENERA

Este certificado tiene validez de acuerdo a la Ley 527 de 1999 (Agosto 18). Directiva Presidencial N° 02 del 2000, Ley 962 de 2005 (antitrámites) artículo 6, parágrafo 3. En concordancia con la Resolución 1149 de 2021 Artículo 69 "Derecho constitucional de Habeas Data".

Expedida el: 14 de febrero de 2022 **Hora: 10:14:43 am**

Identificadores prediales:

CHIP: AAA0032KUZE — Cédula(s) catastral(es): 12 6 3 23

Código de sector catastral: 003110164400105001 — Número predial nacional: 110010131171000160044901050001

Nomenclatura:

Dirección Principal: KR 6 12 27 OF 501 — Código postal: 111711

Dirección secundaria y/o incluye :

[redacted]rreno vigencia actual:

Año vigencia: 2022 Área: 2.50

Construcción vigencia actual:

Año vigencia: 2022 Área: 13.60

Destino económico vigencia actual:

Año vigencia: 2022 Código: 21 Descripción: COMERCIO EN CORREDOR COM

Uso predominante del predio vigencia actual:

Año vigencia: 2022 Código: 045 Descripción: OFICINAS Y CONSULTORIOS PH

Aspecto económico del predio

Avalúo vigencia actual:

Año vigencia: 2022 Valor avalúo catastral: $33,579,000.00

Usos del predio vigencia actual:

Año vigencia	Código	Descripción	Área
2022	045	OFICINAS Y CONSULTORIOS PH	13.60

[redacted]alúo vigencias anteriores:

Año vigencia: 2021 Valor avalúo catastral: $30,703,000.00

Nota: La inscripción en Catastro no constituye título de dominio, ni sanea los vicios que tenga una titulación o una posesión, Resolución No. 1149/2021 del IGAC.
MAYOR INFORMACIÓN: https://www.catastrobogota.gov.co/solicitudes-peticiones-quejas-reclamos-y-denuncias. Punto de Servicio: SuperCADE. Tel.6012347600 Ext 7600

Glosario de documento

Identificadores prediales	CHIP	Código homologado de identificación predial, es un código único que asigna la Unidad Administrativa Especial de Catastro a cada predio que se inscribe en la base predial catastral de Bogotá.
	Cédula catastral	Conjunto de números o caracteres que identifican a cada inmueble incorporado en el censo predial y que a su vez lo georeferencia. Con el código de sector permite el registro físico de la historia del predio, donde se van anexando las novedades que a través del tiempo se pres
	Código de sector	Identificador catastral de 18 posiciones numéricas que permite determinar la ubicación geográfica del predio con respecto al plano general del Distrito Capital.
	Número predial nacional	Código numérico asignado a cada predio según modelo determinado por el Instituto Geográfico Agustín Codazzi.
Nomenclatura	Dirección principal	Nomenclatura domiciliaria inscrita en la base predial catastral, corresponde al acceso principal del predio.
	Direccion secundaria y/o incluye	Nomenclatura domiciliaria adicional a la principal inscrita en la base predial catastral. La secundaria es asignada a los accesos localizados sobre la misma vía de la nomenclatura principal y la incluye, corresponde a accesos sobre vía diferente a donde se ubica el acceso principal del
	Código postal	Esquema que asigna a distintas zonas o lugares de un país un código de seis dígitos; junto con la dirección sirve para facilitar y mecanizar la entrega de correo como una carta.
Aspecto físico	Área de terreno	Extensión superficiaria del terreno de un predio, se expresa en metros cuadrados y corresponde a la información del año en que se expide el documento.
	Área de construcción	Área total construida de un predio, se calcula mediante la suma de las áreas de las diferentes edificaciones que se encuentran en el predio.
	Destino económico	Es la clasificación para fines estadísticos que se da a cada inmueble en su conjunto (terreno, construcciones o edificaciones), de conformidad con la actividad predominante que en el se desarrolle. Corresponde a la información de la(las) vigencia(s) (años) que se indica(n).
	Uso predominante	Es la actividad económica principal que se le está dando a la construcción en un predio cuando presenta varios usos al momento de su reconocimiento. Corresponde a la información de la vigencia (año) indicada.
	Vigencia área de terreno	Año para el cual figura el área de terreno indicada.
	Vigencia área de construcción	Año para el cual figura el área de construcción indicada.
	Usos del predio	Usos que tiene registrado el predio en la vigencia(s) indicada(s).
Aspecto económico	Avalúo	Valor de un predio, obtenido mediante investigación y análisis estadístico del mercado inmobiliario.
	Vigencia	Año para el que está definido el avalúo catastral. Los avalúos catastrales entran en vigencia el primero de enero del año siguiente a aquel en que fueron ejecutados.
Código de verificación	Código de verificación	Código aleatorio asignado a las certificaciones que expide la UAECD con el cual es posible validar posteriormente la autenticidad de la certificación.

República de Colombia
Rama Judicial del Poder Público
OFICINA DE EJECUCIÓN
JUZGADOS CIVILES MUNICIPALES
BOGOTÁ, D.C.

Consejo Superior de la Judicatura

En la fecha 24 FEB 2022 ⑧ Se agrega al

Expediente el anterior escrito junto con sus anexos en folios,
sin necesidad de auto que lo ordene, conforme lo dispuesto en el artículo 109 C.G.P.
se pone en conocimiento de los interesados para los fines legales pertinentes,

Secretario(a)

783

Juez 4 ejecuccion, edf San Jorge

Afinemp1 Afinemp <afinemp1@gmail.com>

Vie 20/05/2022 16:25

Para: Servicio al Usuario Ejecucion Civil Municipal - Seccional Bogota <servicioalusuariooecmbta@cendoj.ramajudicial.gov.co>

Folios
11071-48-004.

764

Bogotá, D.C. 20 de Mayo de 2022 ok

Señor:
JUEZ 4 EJEUCCION CIVIL MUNICIPAL DE BOGOTÁ D.C
servicioalusuariooecmbta@cendoj.ramajudicial.gov.co
E. S. D.

REF: PROCESO EJECUTIVO SINGULAR
De: EDIFICIO SAN JORGE
Contra: MARIA CLEMENCIA GAVIRIA BARRAGAN y JOSE JESUS SERNA MORALES
Expediente No. 2003-1500
Juzgado De Origen: JUZGADO 60 CIVIL MUNICIPAL DE BOGOTÁ

MARINA DEL CARMEN TROYA ZARAMA, mayor y vecina de esta ciudad, identificada civil y profesionalmente como aparece al pie de mi firma, obrando en calidad de apoderada de la parte demandante dentro del proceso que se indica en referencia, al Señor Juez solicito de manera comedida requerir a la oficina de catastro para que de cumplimiento a lo ordenado por su Juzgado el 30 noviembre de 2021, es decir, hace casi de 6 meses.

Su señoria es un proceso que esta para terminarse y que lleva mas de 17 años y no es justo que se termine el año sin poder rematar los inmuebles del proceso de la referencia.

Aprovecho la oportunidad para reiterarle que recibo notificaciones en los DOS siguientes correos

1. afinemp1@gmail.com
2. marinadelcarmen54@yahoo.com

Del señor Juez,

MARINA DEL CARMEN TROYA ZARAMA
C.C. 41.623.714 de Bogotá D.C.
T.P. 27.997 Del C.S. de la J.
afinemp1@gmail.com
marinadelcarmen54@yahoo.com


Secretaría de Gobierno
Municipio de Bogotá D.C.
ENTRADA AL DESPACHO
2 JUN 2022

REPÚBLICA DE COLOMBIA
RAMA JUDICIAL DEL PODER PÚBLICO
JUZGADO CUARTO CIVIL MUNICIPAL DE EJECUCIÓN DE SENTENCIAS

Bogotá D.C., 07 JUL 2022

PROCESO. 11001-40-03-060-2003-01500-00

En atención a la solicitud que antecede, por secretaría actualizar el oficio No O-1121-6075del 30 de noviembre de 2021 dirigido a la Unidad Administrativa Especial de Catastro Distrital (Fol 752-753), en el sentido de indicar que deberá allegar los respectivos certificados catastrales de cada uno de los inmuebles objeto de la litis, en donde se registre la información jurídica de los mismos, conforme se indicó en auto del 04 de octubre de 2021[1], pues de la información aportada al proceso no se evidencia tal labor (Fol 755-762). **Secretaría proceda conforme el artículo 11 de la Ley 2213 de 2022**

NOTIFÍQUESE,

JAIRO CRUZ MARTÍNEZ
JUEZ

JUZGADO CUARTO CIVIL MUNICIPAL DE EJECUCIÓN DE SENTENCIAS DE BOGOTÁ D.C.

Por anotación en el **Estado No.** 110 **de fecha** 08 JUL 2022 fue notificado el auto anterior.
Fijado a las 08:00 A.M.

CIELO JULIETH GUTIÉRREZ GONZÁLEZ
Profesional Universitario

[1] Fol 731, C 1

Rama Judicial
Consejo Superior de la Judicatura
República de Colombia

OFICINA DE APOYO PARA LOS JUZGADOS CIVILES MUNICIPALES DE EJECUCIÓN DE SENTENCIAS DE BOGOTÁ D.C

JUZGADO CUARTO CIVIL MUNICIPAL DE EJECUCIÓN DE SENTENCIAS DE BOGOTÁ.
Calle 15 No. 10-61 Nivel: 2A

OFICIO No. OOECM-0722KL-5805

Bogotá D.C, 19 de julio de 2022

Señores:
UNIDAD ADMINISTRATIVA ESPECIAL DE CATASTRO
certificadosconveniosbta@cendoj.ramajudicial.gov.co
Ciudad.

REF: Proceso Ejecutivo de única instancia No. **11001400306020030150000** iniciado por EDIFICIO SAN JORGE NIT. 860.067.389-8 contra JOSÉ JESÚS SERNA MORALES C.C. 2.901.865 Y MARÍA- CLEMENCIA GAVIRIA BARRAGAN C.C. 20.344.471 (Juzgado de Origen 60 Civil Municipal)

Comunico a usted que mediante auto de fecha 11 de noviembre de 2021 y 7 de julio de 2022, proferido dentro del proceso de la referencia, dispuso OFICIARLE con el fin de solicitarle la expedición del Certificado catastral de los predios objeto de la litis con F.M.I. Nos. 50C-345435 (of 501), 50C-346844 (of 502), 50C-345436 (of 503), 50C-345437 (of 504), 50C-345438 (of 505, 50C-345438 (of 506) con destino a este asunto y a costa de la parte interesada.

Se le indicar que deberá allegar los respectivos certificados catastrales de cada uno de los inmuebles objeto de la litis, en donde se registre la información jurídica de los mismos, conforme se indicó en auto del 04 de octubre de 20211, pues de la información aportada al proceso no se evidencia tal labor.

Se anexan Folios 755 al 762 Cuaderno 2

Proceda de conformidad.

La presente actuación fue remitida en virtud de los Acuerdos PSAA13 N° 9962, 9984, 9991 de 2013 y PSAA14 N° 10187 de 21 de julio de 2014, que fueran emitidos por la Sala Administrativa del Consejo Superior de la Judicatura.

Atentamente,

PROFESIONAL UNIVERSITARIO
Oficina de Ejecución Civil Municipal de Bogotá.

KARENL

Notificador 03 Oficina Ejecucion Civil Municipal - Seccional Bogota

De: Notificador 03 Oficina Ejecucion Civil Municipal - Seccional Bogota
Enviado el: lunes, 5 de septiembre de 2022 4:46 p. m.
Para: Certificados Convenios Rama Judicial - Bogotá D.C.
Asunto: REMITE OFICIO OOECM-0722KL-5805
Datos adjuntos: 5805-catastro.pdf

Importancia: Alta

Oficina de Apoyo de los Juzgados Civiles Municipales de Ejecución de Sentencias de Bogotá D.C.

-FAVOR NO CONTESTAR ESTE MENSAJE-

Las **contestaciones** para ser tenidas en cuenta deben ser allegadas al correo radicacionj04ejecmbta@cendoj.ramajudicial.gov.co REVISAR AQUI

Cordial saludo.

Por este medio me permito allegar el oficio No. OOECM-0722KL-5805 , dentro del Proceso No. **60-2003-1500** que cursa en el Juzgado **04** **Civil Municipal de Ejecución de Sentencias de Bogotá**, (al contestar cite esta referencia).

Por favor **confirmar recibido.**

Juzgados Civiles Municipales de Ejecución de Sentencias de Bogotá D.C. Oficina de Apoyo

Andrés Felipe López Martínez
Citador Grado 3 / Tel: 322 767 2609
Oficina de Apoyo para los Juzgados Civiles Municipales de Ejecución de Sentencias de Bogota
not03ofejecmbta@cendoj.ramajudicial.gov.co
Calle 15 # 10-61 / Bogotá - Colombia

•Si su solicitud se envía a un canal de comunicación que no corresponda, se entenderá como no recibida.
•En virtud de la Ley de desconexión laboral (Ley 2191 de 2022) envíe sus escritos dentro del horario laboral establecido.

Las **contestaciones** para ser tenidas en cuenta deben ser allegadas al correo radicacionj04ejecmbta@cendoj.ramajudicial.gov.co REVISAR AQUI

REVISAR AQUI

"Que los medios tecnológicos se utilizarán para todas las actuaciones judiciales, como presentación de la demanda, contestación de la demanda, audiencias, notificaciones, traslados, alegatos, entre otras"
Según Decreto 806 de 2020

EXPEDIENTE HIBRIDO

FISICO HASTA EL FOLIO No: 767

FECHA: 12/09/22