



2022

Informe de Gestión Enero – Febrero

Informe de Gestión Dirección Ejecutiva Seccional de Administración Judicial Bogotá, Cundinamarca y Amazonas Bimestre I año 2022

Director Ejecutivo

Pedro Alfonso Mestre Carreño

Coordinador Área administrativa

Iván Muñoz López

Coordinador Área Financiera

Luz Adriana Cardona

Coordinadora Área de Talento Humano

Betty Johana Rojas Angarita

Coordinadora Área Jurídica

Astrid Tatiana Trujillo

Coordinador Centro de Servicios Administrativos Jurisdiccionales para los Juzgados Civiles, Laborales y de Familia

Jairo León Cárdenas

Oficina de apoyo para los Juzgados Administrativos – CAN

Mauricio Avalo Ospina

Administración y apoyo del complejo judicial de Paloquemao

Luis Alejandro Duran

Oficina de administración de Palacio de los tribunales

Daniel Sáenz Roncancio

Mejoramiento y Control de la Calidad y Medio Ambiente

Cristina Isabel Charris

Contenido

1. ÁREA FINANCIERA	4
SEGUIMIENTO FINANCIERO Y EJECUCIÓN PRESUPUESTAL.....	6
Contabilidad	6
Gestión de cobro coactivo.....	8

1. ÁREA FINANCIERA



Dentro de las direcciones ejecutivas seccionales que conforman las subunidades ejecutoras del presupuesto de La Rama Judicial, y que hacen parte de la estructura organizacional en cabeza del Consejo Superior de La Judicatura, y la Dirección Ejecutiva de Administración Judicial; encontramos a la Dirección Ejecutiva Seccional de Administración Judicial Bogotá, Cundinamarca y Amazonas, como la más grande de las seccionales, tanto por la densidad de población y ubicación geográfica, como la concentración de despachos judiciales a cargo. Esta seccional dentro de su labor esencial de apoyo misional a la administración de justicia; aparece dentro de la estructura organizacional.

Es así, como el área Financiera, juega un papel de intervención transversal en todos los procesos establecidos a través del SIGCMA institucional para la consecución de los objetivos, metas y planes debidamente preestablecidos por mandato legal dentro del Plan de Desarrollo Nacional, y como parte integrante de dicho plan; nuestro Plan Sectorial de Desarrollo. De esta manera, como eje dinamizador para la ejecución del presupuesto asignado; se encuentra una participación constante y concomitante, tanto en la estructuración del Plan Anual de Adquisiciones, como herramienta que afianza la forma efectiva de conseguir las metas propuestas por la Alta Gerencia en la materialización del Plan Sectorial de Desarrollo.

Dentro de esta participación en el cumplimiento del Plan Sectorial de desarrollo, se realiza un acompañamiento constante a las áreas en cada una de sus funciones, a fin de conservar una dinámica permanente en la ejecución de los planes, por intermedio de la asignación del presupuesto previamente estructurado con las dependencias (Administrativa, Talento Humano, Jurídica, Oficinas de Apoyo Paloquemao, Hernando Morales, Aydee Anzola y Tribunales); responsables de dar inicio y continuidad a los proyectos, a los programas de compras, su ejecución y seguimiento efectivo.

El área Financiera entonces, a través del proceso de seguimiento a la ejecución presupuestal como función asignada, brinda una orientación periódica y constante a todas las áreas sobre el estado y avance de sus proyectos, contratos y demás acciones tendientes a dar cumplimiento a nuestra labor de apoyo a la misión de La Rama Judicial.

SEGUIMIENTO FINANCIERO Y EJECUCIÓN PRESUPUESTAL

Contabilidad

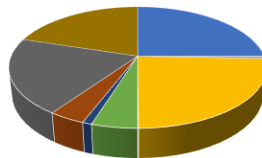
Tabla X. Saldos Contables

En el periodo contable con corte a febrero de 2022 se reflejan los siguientes saldos en las cifras de acuerdo con las operaciones registradas en el sistema SIF Nación fuente de la información relacionada a continuación:

VIGENCIA FISCAL AÑO 2022 COMPRENDIDA ENTRE EL DIA 1 de ENERO AL DIA 28 de FEBRERO DEL AÑO 2021	
CONCEPTO	VALOR (MILLONES DE PESOS)
ACTIVO TOTAL	351.610,93 M
Efectivo y Equivalentes, al efectivo	944,57 M
Cuentas por cobrar	8.416,84 M
Propiedad, Planta y Equipo	341.083,68 M
Otros Activos	1.165,84 M
PASIVO TOTAL	68.123,00 M
Cuentas por Pagar	14.088,90 M
Beneficios a Empleados	54.034,11 M
PATRIMONIO	283.487,93 M
Patrimonio de las entidades del Gobierno	283.487,93 M

Fuente: SIF Nación

VIGENCIA FISCAL AÑO 2022 COMPRENDIDA ENTRE EL DIA 1 de ENERO AL DIA 28 de FEBRERO DEL AÑO 2022 VALOR (MILLONES DE PESOS)



- ACTIVO TOTAL
- Cuentas por cobrar
- Otros Activos
- Cuentas por Pagar
- PATRIMONIO
- Efectivo y Equivalentes, al efectivo
- Propiedad, Planta y Equipo
- PASIVO TOTAL
- Beneficios a Empleados
- Patrimonio de las entidades del Gobierno

Análisis: Las cifras de balance reflejan que el activo corriente representa el 0.27 % del activo total y la PP y E el 97% del activo total registrado en la Seccional.

Las cuentas de cartera correspondiente a incapacidades se encuentran en proceso de depuración con un cronograma de ejecución que cuenta con un plazo hasta julio de 2022.

Tabla X. Saldos Contables Cuentas del Pasivo

A continuación, relacionamos la descripción del pasivo registrado en libros:

DESCRIPCIÓN	CONSOLIDADO Subunidades 8, 2 y 9 con corte a FEBRERO 2022 VALOR (MILLONES DE PESOS)	% Participación en el pasivo
ADQUISICION DE BIENES Y SERVICIOS NACIONALES	1.825,52 M	2,68%
BENEFICIOS A LOS EMPLEADOS A CORTO PLAZO	51.446,83 M	75,52%
BENEFICIOS A LOS EMPLEADOS A LARGO PLAZO	2.587,28 M	3,80%
DESCUENTOS DE NOMINA	9.956,66 M	14,62%
IMPUESTO AL VALOR AGREGADO - IVA	154,27 K	0,00%
OTRAS CUENTAS POR PAGAR	299,93 M	0,44%
RECURSOS A FAVOR DE TERCEROS	164,71 M	0,24%
RETENCIÓN EN LA FUENTE E IMPUESTO DE TIMBRE	1.841,91 M	2,70%

Fuente: SIIF Nación

Análisis: Se muestran los porcentajes de cuentas por pagar en donde la mayor representación en las cifras del balance a este corte está representada en los beneficios a empleados con el 55.6% del total del pasivo de la seccional. Esta es una cuenta contable que se encuentra actualmente en proceso de depuración.

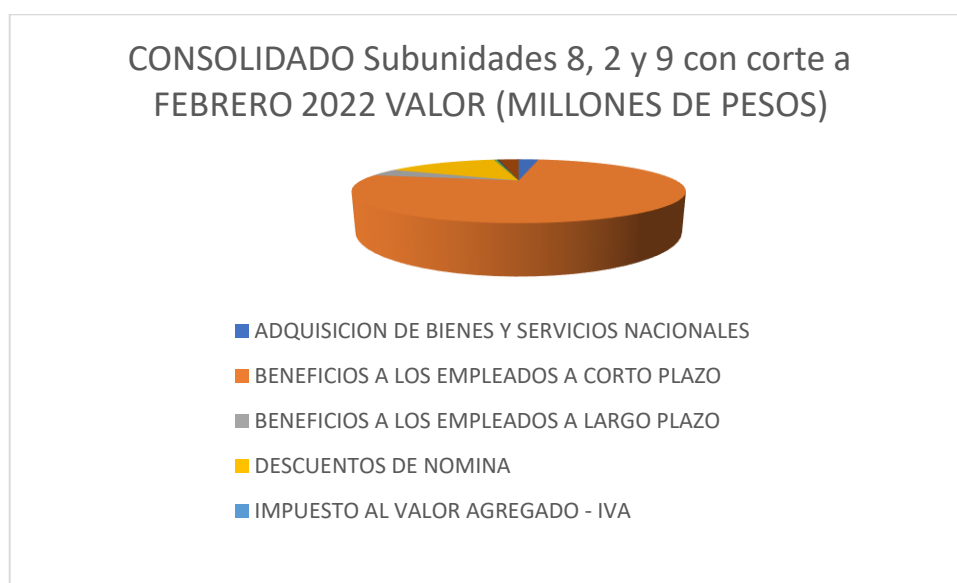


Tabla X. Saldos Contables Cuentas de Resultados

VIGENCIA FISCAL AÑO 2022 COMPRENDIDA ENTRE EL DIA 1 de ENERO AL DIA 28 de FEBRERO DEL AÑO 2022	
CONCEPTO	VALOR (MILLONES DE PESOS)
INGRESOS	120.017,31 M
GASTOS	120.941,81 M
RESULTADO OPERACIONAL	-924,50 M

Fuente: SIIF Nación

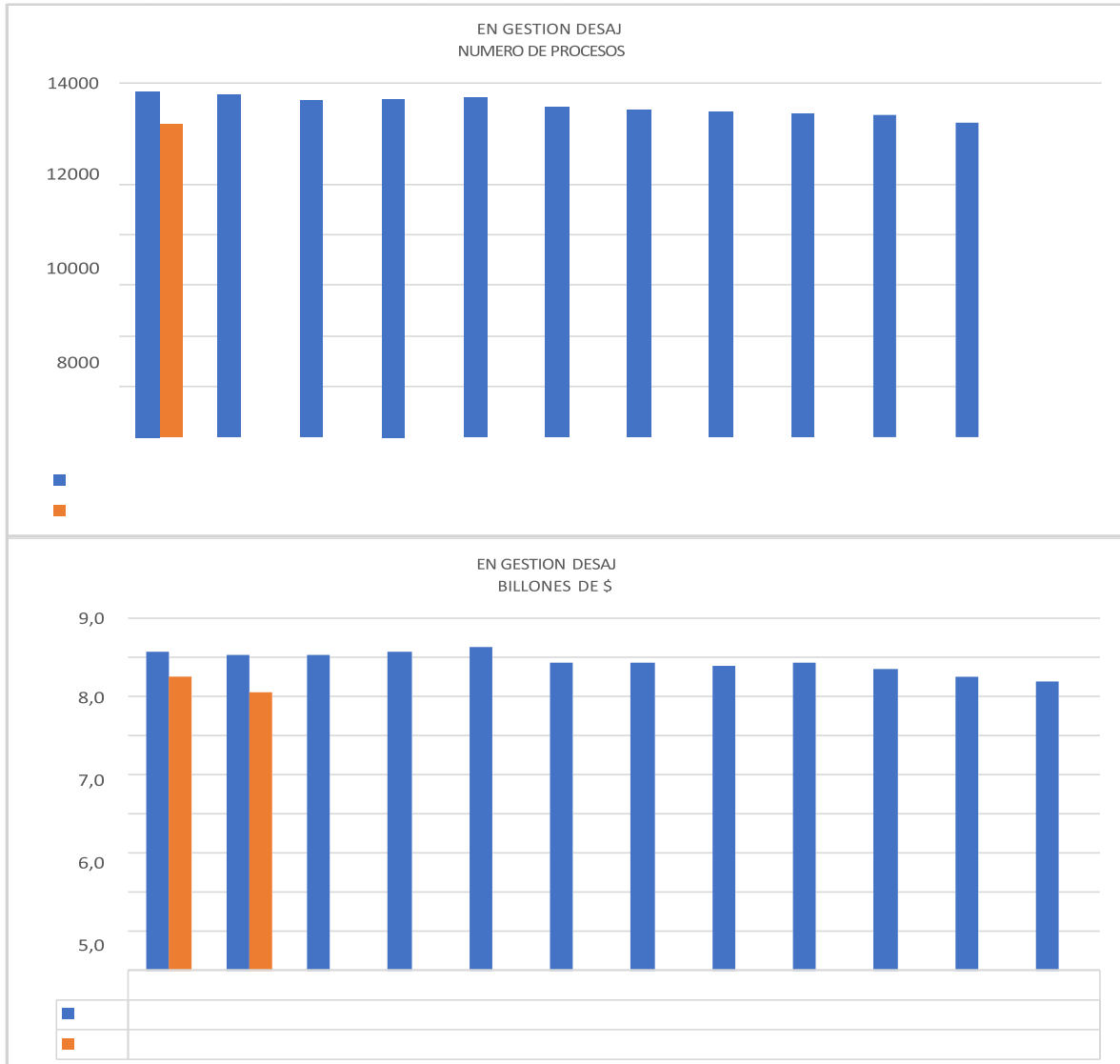
Análisis de la tabla: El resultado del ejercicio corresponde a los movimientos realizados durante el primer bimestre de 2022 teniendo en cuenta la ejecución presupuestal de este periodo.

Gestión de cobro coactivo

A 28 de febrero de 2022, se tiene un total de 11.819 procesos en gestión a los cuales se viene realizando el proceso propio de cobro coactivo, de acuerdo a lo

indicado en el Estatuto Tributario, Código de Procedimiento Administrativo y ley 1437 de 2011. A la fecha estos procesos ascienden a la suma de \$7,1 Billones de pesos.

Tabla X. Comparativo procesos en gestión años 2021 y 2022 con corte a febrero



Fuente: Área jurídica – Informe de gestión Cobro Coactivo – Coordinación de GCC

Tabla X. Procesos Activos y Prescritos - Cobro Coactivo

Tabla No. 3. Procesos Activos y Prescritos - Cobro Coactivo				
	Procesos en Gestión a FEBRERO 2022		Procesos prescritos en el periodo en FEBRERO 2022	
	(Activos)			
Cobro Coactivo	Cantidad	Valor	Cantidad	Valor
CARTERA CSJ	2.341	19.577.816.833	108	1.277.830.311
CARTERA EJEMPLARIZANTE	9.023	6.821.319.199.004	421	491.287.339.568
CARTERA MINJUSTICIA	455	290.028.638.273	0	-
Totales	11.819	7.130.925.654.110	529	492.565.169.879

Fuente: Área jurídica – Informe de gestión Cobro Coactivo – Coordinación de GCC