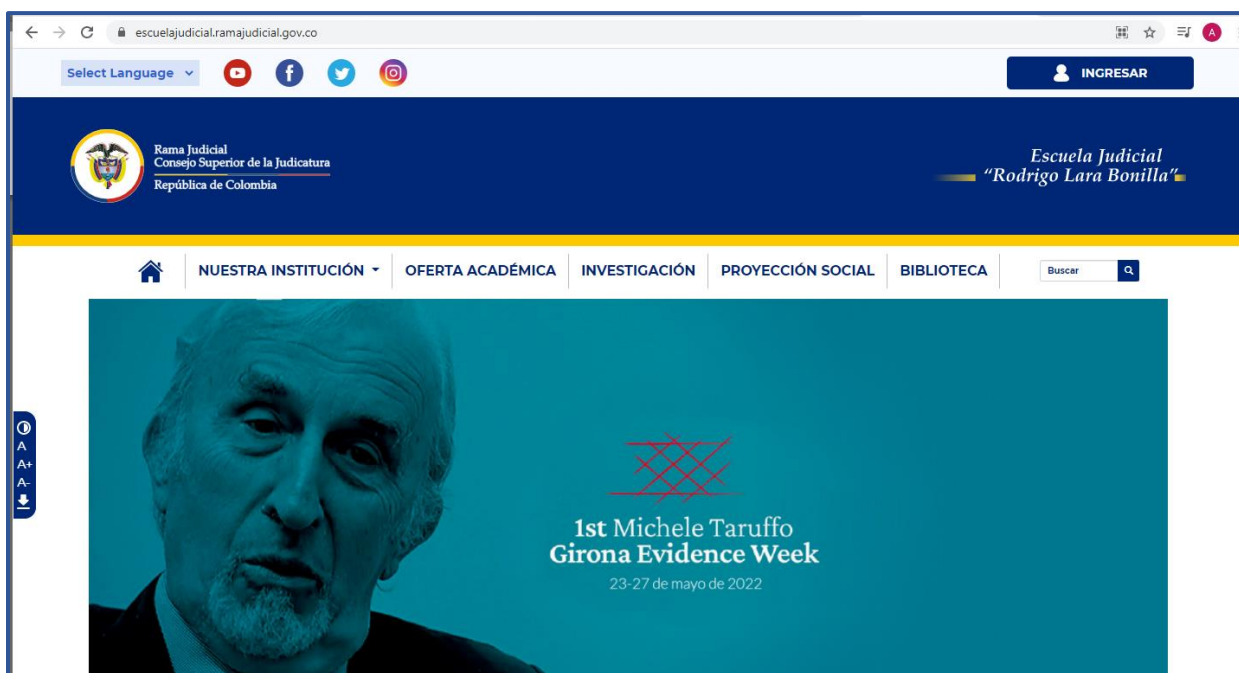


Instructivo de ingreso al Sistema de gestión académico

A continuación, se explicará paso a paso el proceso para ingresar al sistema de gestión académico SGA:

1. Para acceder al sistema de gestión académico lo primero que debemos hacer es ingresar a la página web de la escuela Judicial rodrigo Lara bonilla en el siguiente enlace <https://escuelajudicial.ramajudicial.gov.co/>



2. Luego debemos dar clic en el botón de color azul que se encuentra en la parte superior derecha y dice "Ingresar".



3. Al dar clic en este botón el sistema lo redireccionará al inicio de sesión del sistema de gestión académico SGA.



Bienvenido al Sistema de Gestión Académica de la Escuela Judicial "Rodrigo Lara Bonilla"

Nombre de usuario:

Contraseña:

INICIAR SESIÓN

[¿Olvidó su contraseña?](#)
[¿Olvidó su correo?](#)

DESCARGAR CERTIFICADO

Consulta nuestra oferta académica aquí:

**PREINSCRIPCIÓN OFERTA
ACADÉMICA**

¿Tiene alguna petición, queja, reclamo, sugerencia o
felicitación?

**QUEJAS, SUGERENCIAS Y
RECLAMOS**

4. Para acceder por primera vez en el campo de "Nombre de usuario" se debe ingresar el correo electrónico con el cual el usuario se encuentre registrado y en el campo de contraseña se debe agregar el número de cédula del usuario.
5. Por ser la primera vez el sistema redireccionará a un cambio de contraseña, el cual es obligatorio para poder acceder al sistema.



Software de Gestión Académica

Cambiar contraseña

Nueva contraseña:

Confirmar nueva contraseña:

CAMBIAR CONTRASEÑA

6. En el primer campo se debe ingresar la nueva contraseña que se quiere asignar y en el segundo se debe confirmar. La contraseña debe contar con las siguientes condiciones para ser válida.

La contraseña debe contener como mínimo:

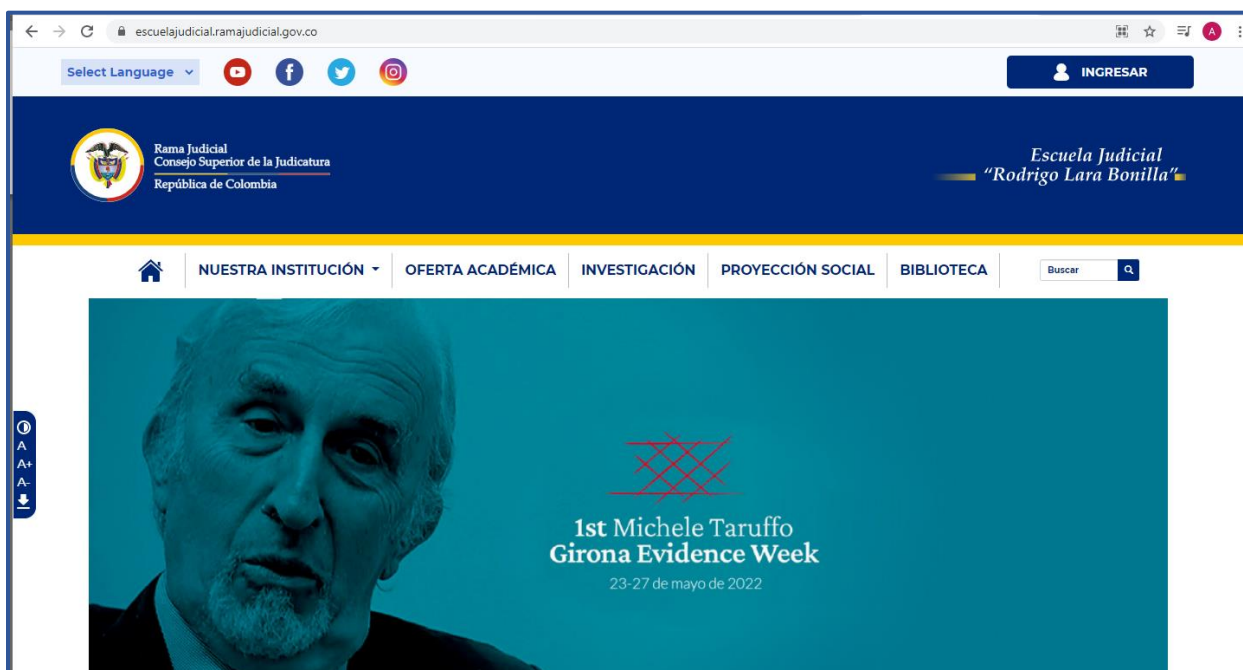
- > Más de 8 caracteres
- > Un número
- > Un carácter especial
- > Letras mayúsculas y minúsculas

7. Luego de asignar la nueva contraseña, el sistema permitirá al usuario acceder al sistema.

Proceso para inscribirse en un curso:

El proceso que debe hacer un discente para inscribirse en un curso es el siguiente.

1. El discente debe ingresar a la página web de la escuela Judicial Rodrigo Lara Bonilla en el siguiente enlace <https://escuelajudicial.ramajudicial.gov.co/>



2. Se debe dar clic en la opción del menú “Oferta Académica”.



3. El sistema abrirá una pantalla con las modalidades de cursos que ofrece la escuela Judicial, Módulos de aprendizaje Autodirigido Virtualizado, Formación Virtual, Actividades académicas presenciales y ciclos de videoconferencia.



4. El discente debe dar clic en la modalidad de curso de su interés y el sistema mostrará un banner representativo de la modalidad y una descripción.

Actividades Académicas Presenciales



Esta modalidad clásica se desarrolla al interior de un aula de clases e instalaciones específicamente diseñadas para propósitos educativos, bajo un constante acompañamiento del Formador, presencia ininterrumpida en horarios y tiempos específicos. Es esta la que comúnmente observamos en las escuelas formales.

5. En la parte inferior mostrará los programas de formación que conforman esta modalidad se debe dar clic en el botón “Ver más”.

Programa de Formación Continua con Énfasis en Oralidad

[Ver más +](#)

6. Al ingresar al programa de formación encontrará un banner representativo del programa y la descripción de este.



PROGRAMA DE FORMACIÓN CONTINUA CON ÉNFASIS EN ORALIDAD

El Programa de Formación Continua con Énfasis en Oralidad busca reforzar y desarrollar los conocimientos específicos requeridos por todos los servidores y autoridades judiciales indígenas, cualquiera que sea la competencia de su jurisdicción y especialidad, así como formarlos profesionalmente para el adecuado desempeño de la función judicial.

7. En la parte inferior encontrará los cursos que conforman este programa, se debe dar clic en el botón “Ver más”.



SEDE BOGOTÁ

**Acto académico nacional de
la Especialidad Civil
Restitución de Tierras**

[Ver más +](#)


8. Al ingresar a la actividad académica deseada el sistema mostrará un banner representativo de la actividad y toda la información del curso, como la descripción, el objetivo general, fechas de realización entre otras.



Actividad Académica: Acto académico nacional de la Especialidad Civil Restitución de Tierras
Programa: Programa de Formación Continua con Énfasis en Oralidad
Subprograma: Formación en Restitución de Tierras
Modalidad: Presencial
Sede: SEDE BOGOTÁ
Fecha realización: 22-11-2021 hasta 23-11-2021

Duración: 12 horas.

9. En la parte inferior de la información encontraremos un botón de color rojo “Solicitar Admisión” este botón permitirá al discente preinscribirse en la actividad académica deseada.

Objetivo general:	Acto académico nacional de la Especialidad Civil Restitución de Tierras
Descripción:	Acto académico nacional de la Especialidad Civil Restitución de Tierras
Dirigido a:	Funcionarios Judiciales
Contacto:	 jarevalc@cendoj.ramajudicial.gov.co

Si está interesado (a), por favor siga los siguientes pasos:

Paso 1. [Solicitar admisión](#) [Volver](#)

10. Al dar clic en este botón el sistema redireccionará al discente al inicio de sesión del sistema, si el discente cuenta con credenciales debe ingresarlas y el sistema lo enviará a actualizar datos, se debe dar clic en guardar y se notificará que ya se encuentra preinscrito.

Bienvenido al Sistema de Gestión Académica de la Escuela Judicial "Rodrigo Lara Bonilla"

Nombre de usuario
|

Contraseña: 

INICIAR SESIÓN

[¿Olvidó su contraseña?](#)

[¿Olvidó su correo?](#)

[¿Aún no se ha registrado? Haga clic aquí.](#)

DESCARGAR CERTIFICADO

Consulta nuestra oferta académica aquí:

**PREINSCRIPCIÓN OFERTA
ACADÉMICA**

¿Tiene alguna petición, queja, reclamo, sugerencia o
felicitación?

**QUEJAS, SUGERENCIAS Y
RECLAMOS**

11. En caso contrario debe dar clic en la opción “¿Aún no se ha registrado? Haga clic aquí” y crear el usuario, al dar guardar el sistema notificará que ya se encuentra preinscrito en la actividad académica seleccionada.