



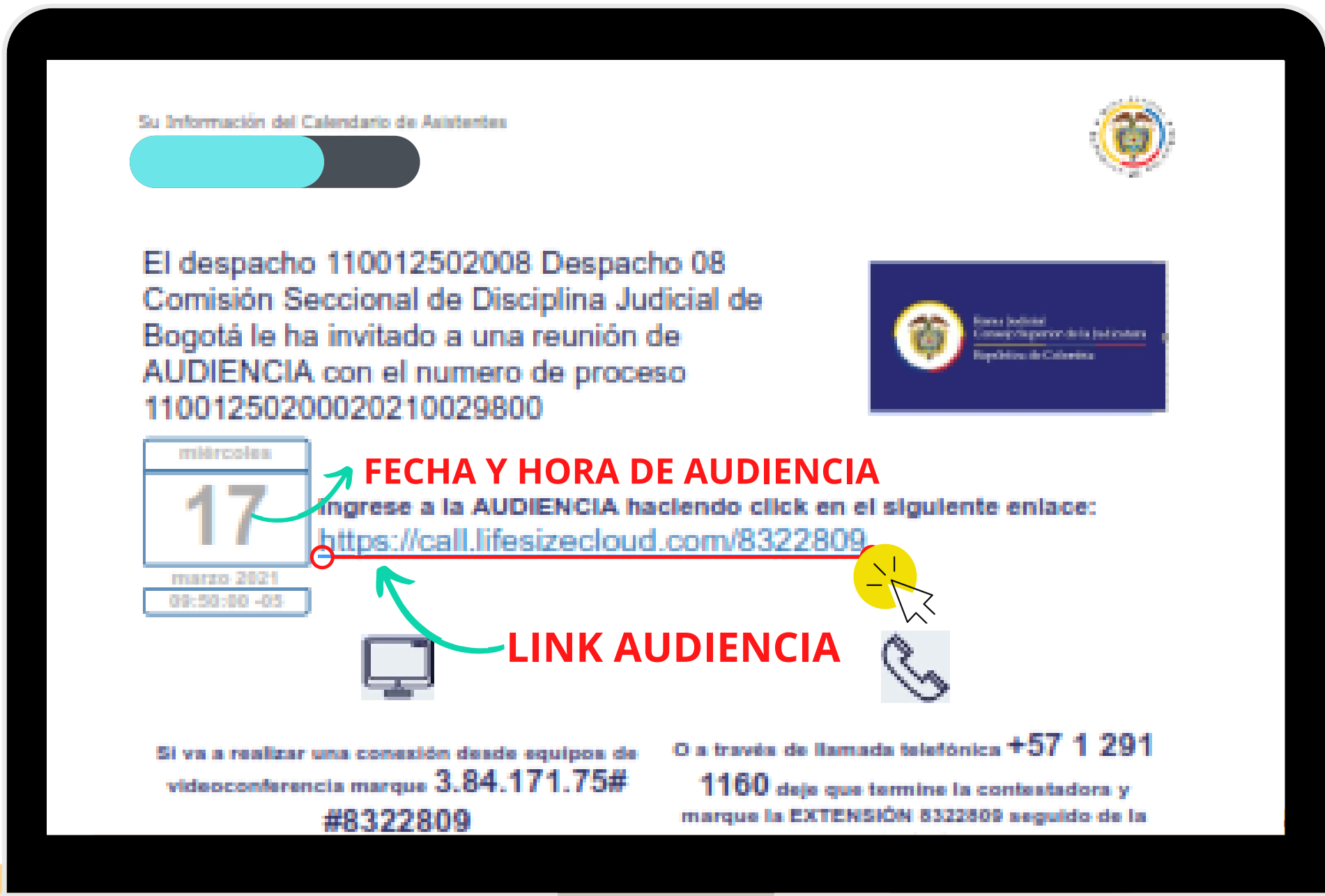

DESPACHO 08- COMISIÓN SECCIONAL DE DISCIPLINA JUDICIAL DE BOGOTÁ

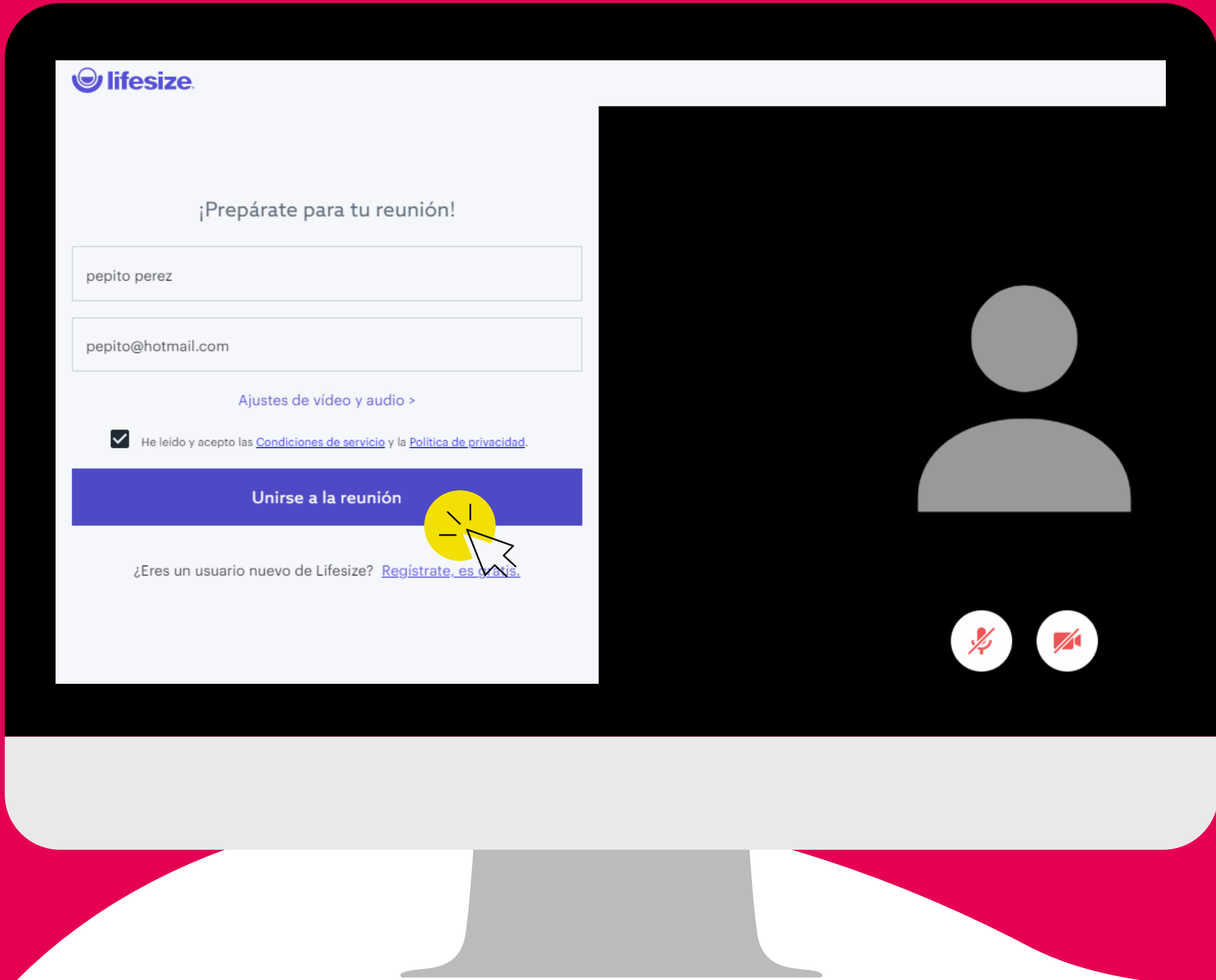


**¿CÓMO CONECTARSE A
UNA AUDIENCIA
VIRTUAL A TRAVÉS DE
LA PLATAFORMA
LIFESIZE?**




El primer paso para lograr acceder a la audiencia virtual que tiene programada a través de lifesize, será ubicar en su correo electrónico un mensaje similar al que se muestra en la imagen. Allí encontrará la fecha y hora de de realización de la audiencia, el número del proceso disciplinario, y el link de acceso, sobre el que deberá dar clic para poder ingresar a la audiencia virtual.





Posteriormente, visualizará en su pantalla una interfaz similar a la que se muestra en la imagen. Allí deberá ingresar su nombre y apellido, su correo electrónico (opcional), aceptar los terminos y condiciones, y finalmente dar clic en unirse a la reunión.

***Recuerde habilitar el acceso al microfono y la camara de su equipo*.**





Habilita y deshabilita el micrófono

Habilita y deshabilita la cámara

Botón para salir o cerrar la audiencia virtual

Muestra los participantes de la reunión

04:07

Botón para configurar micrófono y cámara.


Botón que nos permite solicitar la palabra en la audiencia virtual

Botón que nos permite compartir el contenido de nuestra pantalla

Finalmente, cuando esté visualizando en su pantalla la interfaz que se muestra en la imagen, es por que ya se encuentra conectado a la audiencia, solo deberá esperar a que las demás partes ingresen, y que se de inicio a la diligencia virtual.

Funcionalidades del panel de herramientas de Lifesize

¡SOMOS GUARDIANES DE LA ÉTICA JUDICIAL!



des08csdjbta@cendoj.ramajudicial.gov.co



Avenida Calle 85 No. 11-96



6214093

