



**INFORME**

**GESTIÓN JUDICIAL**  
**DE ENERO A SEPTIEMBRE DE 2016**

**BOGOTÁ, D.C., DICIEMBRE DE 2016**



## 1. INTRODUCCIÓN

El pasado 20 de noviembre se obtuvo la consolidación de la gestión judicial reportada por los funcionarios judiciales en el SIERJU, para el periodo comprendido entre el 1 de enero al 30 de septiembre de 2016.

En términos generales la cobertura de los despachos permanentes permite evidenciar un reporte de 5.255 despachos sobre 5.422 esperados.

La metodología empleada excluye de la base de datos los registros de impugnaciones y consultas de incidentes de desacato reportados por los despachos judiciales que no tienen competencia para conocer estas materias, en consideración a que se estima un error en el diligenciamiento del formulario. Así mismo, se excluyen los registros de tutelas e incidentes de desacato que son reportados en un formulario diferente al requerido, por generar una posible duplicidad de la información y por no disponer de unificación en los campos de recolección, lo que no permite fusionar los datos reportados por dos vías distintas.

Se presenta la gestión correspondiente al periodo enero a septiembre en el año 2016, con la proyección realizada al asumir que el comportamiento de los ingresos y egresos se mantiene.

Así mismo, se acompaña esta presentación de la definición de ingresos y egresos efectivos empleada, para dejar claridad de las formas de entrada y de salida que son tenidas en cuenta en cada caso.

Finalmente, se presenta el TOP 10 de los despachos judiciales en cada una de las categorías y niveles de competencia.

## 2. GESTIÓN JUDICIAL

A continuación se presenta la gestión judicial de los despachos permanentes y de descongestión de enero a septiembre de 2016. También se realiza una proyección para los ingresos y egresos efectivos para todo el año 2016, basada en el comportamiento de los tres trimestres del año.

Respecto a los ingresos efectivos para los tres primeros trimestres del año 2016 la cifra va en 2.052.482. De presentarse un comportamiento similar a los tres trimestre del 2016, los ingresos serían del orden de 2.736.643 para todo el año 2016 y el decrecimiento de los ingresos efectivos del año 2016 frente al año 2015 sería del 13%.

De otra parte, el egreso efectivo para los tres primeros trimestres del año es de 1.566.150. Realizando una estimación del nivel de egresos efectivos para todo el año 2016, la cifra sería de 2.088.200. Si se compara la estimación del año 2016 con el año anterior, el nivel de egresos efectivos presentaría un decrecimiento del 20%.

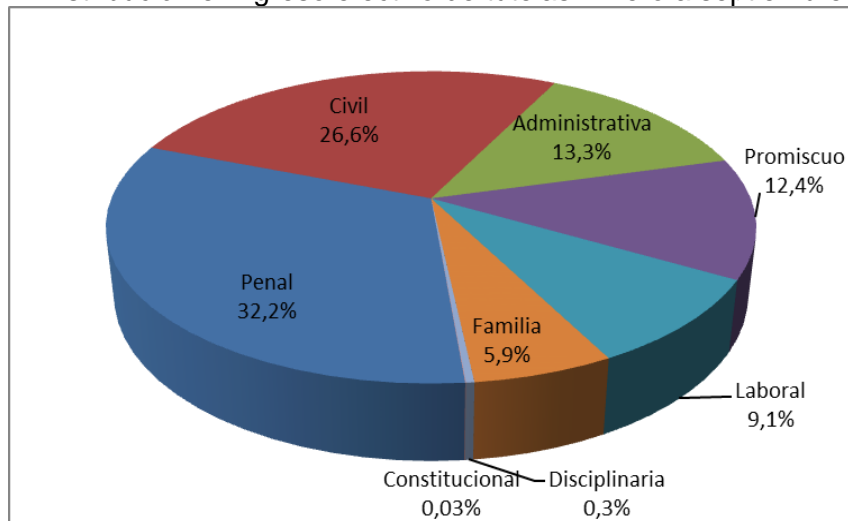


Es importante señalar que en los ingresos efectivos no se contabilizan los reingresos, los ingresos por descongestión, por pérdida de competencia, por cambio de radicación, reingresos por nulidad, reingresos por exclusión de inventarios, ingresos por renovación de actuaciones, otras entradas no efectivas, por redistribución, los ingresos, por impedimento y los reingresos por competencia, toda vez que esas entradas ya han sido contabilizadas en la gestión de otros despachos judiciales y no representa una nueva demanda de justicia para la Rama Judicial.

En cuanto a los egresos efectivos, no se contabilizan las salidas para descongestión, los procesos remitidos a otros despachos, los asuntos evacuados por autos desiertos o desistidos, las salidas por pérdida de competencia, por cambio de radicación, rechazados o retirados, los asuntos devueltos por falta de requisitos de tierras, los egresos por otras salidas no efectivas, por acumulación, por falta de competencia en tutelas, los retiros voluntarios de tutelas, los que rechaza por extemporánea en impugnaciones y aquellos asuntos que son rechazados en las consultas. Los anteriores, son excluidos toda vez que no corresponden a salidas efectivas de procesos al aparato judicial.

En la siguiente gráfica se presenta la participación de la tutela en los ingresos de enero a septiembre de 2016.

Gráfica 1. Distribución el ingreso efectivo de tutelas. Enero a septiembre de 2016



Fuente: Consejo Superior de la Judicatura – UDAE – SIERJU. Fecha de corte de la información Enero a septiembre de 2016: Noviembre 20 de 2016. Incluye información de despachos permanentes y de descongestión.



### 3. GESTIÓN JUDICIAL POR ESPECIALIDAD

#### Especialidad Civil

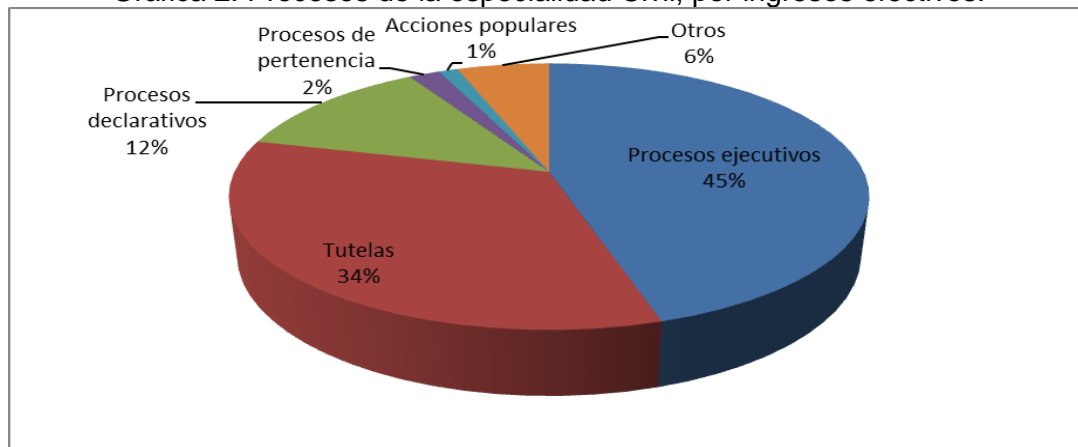
En el periodo de enero a septiembre el nivel de ingresos fue de 457.424 y de presentarse la misma tendencia, se estima que en todo el año la especialidad recibiría 609.899 asuntos, lo que representaría un descenso en el nivel de ingresos del 28% respecto al año 2015.

Los egresos efectivos para la especialidad de enero a septiembre de 2016 fueron de 365.491 y proyectando la cifra para todo el año se espera un nivel de evacuación total de 487.321 procesos, lo que significaría una reducción del 32% respecto al año 2015. Esta cifra debe corroborarse con el comportamiento final del año según reporten los despachos en el Sistema SIERJU.

El inventario final a septiembre de 2016 fue de 443.017, lo que significa una reducción del 41% frente al año anterior. De tenerse en cuenta que en buena parte se debe a la depuración de inventarios que se adelantó por las figuras de desistimiento tácito y exclusión de inventarios consagradas en el Código General del Proceso.

Los ingresos efectivos de la especialidad civil, están conformados en el 45% por procesos ejecutivos, seguido de las tutelas con el 34% y los procesos declarativos con una participación del 12%. En menor proporción se encuentran los procesos de pertenencias con el 2%, las acciones populares con el 1% y otros procesos con una participación del 6%.

Gráfica 2. Procesos de la especialidad Civil, por ingresos efectivos.



Fuente: Consejo Superior de la Judicatura – UDAE – SIERJU. Fecha de corte de la información Enero a septiembre de 2016: Noviembre 20 de 2016. Incluye información de despachos permanentes y de descongestión.



### **Especialidad Civil Tierras**

Para el periodo de enero a septiembre de 2016 los ingresos efectivos fueron del orden de 11.141 asuntos y se estima para el año completo un total de 14.854 asuntos ingresados y 11.447 egresados, de seguir el comportamiento de los tres trimestres.

Respecto al inventario final a septiembre de 2016 se tiene un total 3.525.

### **Especialidad Familia**

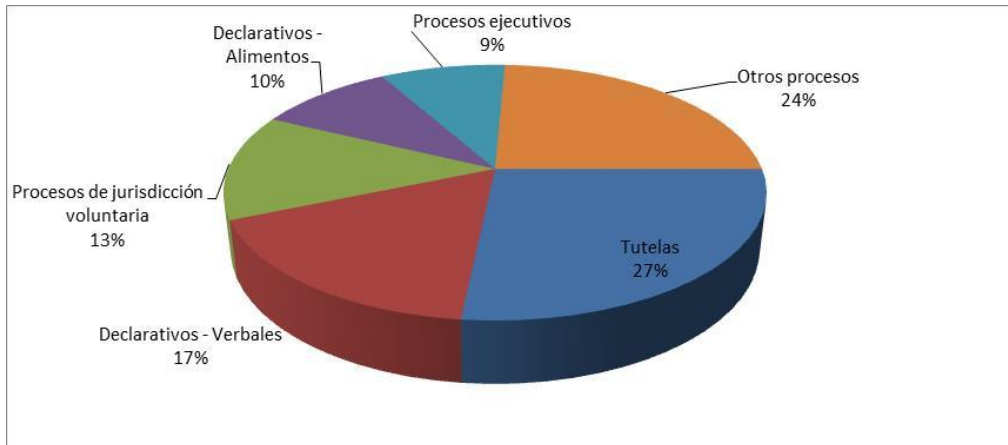
En el periodo de enero a septiembre el nivel de ingresos efectivos fue de 128.537 casos y de presentarse la misma tendencia, en el año 2016 el nivel de ingresos sería del orden de 171.400 asuntos, lo que representaría un descenso respecto al año 2015.

En relación con los egresos efectivos, para la especialidad, de enero a septiembre de 2016 fueron de 100.002 y proyectando la cifra para todo el año se espera un nivel de evacuación de 133.300 asuntos.

Respecto al inventario final a septiembre 30 esta especialidad terminó con 92.354 asuntos.

Los procesos para el periodo de enero a septiembre de 2016, respecto a los ingresos efectivos en la especialidad familia, está conformado en primer lugar por las tutelas, con el 27% de los casos, seguido de los procesos declarativos verbales con el 17%, procesos de la jurisdicción voluntaria con una participación del 13%, los declarativos de alimentos con un porcentaje del 10% y los ejecutivos con el 9%. Los otros procesos representan en suma el 24% del total de ingresos.

Gráfica 3. Procesos de la especialidad Familia, por ingresos efectivos. Enero a Septiembre de 2016.



*Fuente: Consejo Superior de la Judicatura – UDAE – SIERJU. Fecha de corte de la información Enero a septiembre de 2016; Noviembre 20 de 2016. Incluye información de despachos permanentes y de descongestión.*

### **Especialidad Laboral**

De enero a septiembre de 2016 los ingresos han sido 200.249 para un estimativo de todo el año de 267.000 procesos, cifra que sería inferior a la del año anterior.

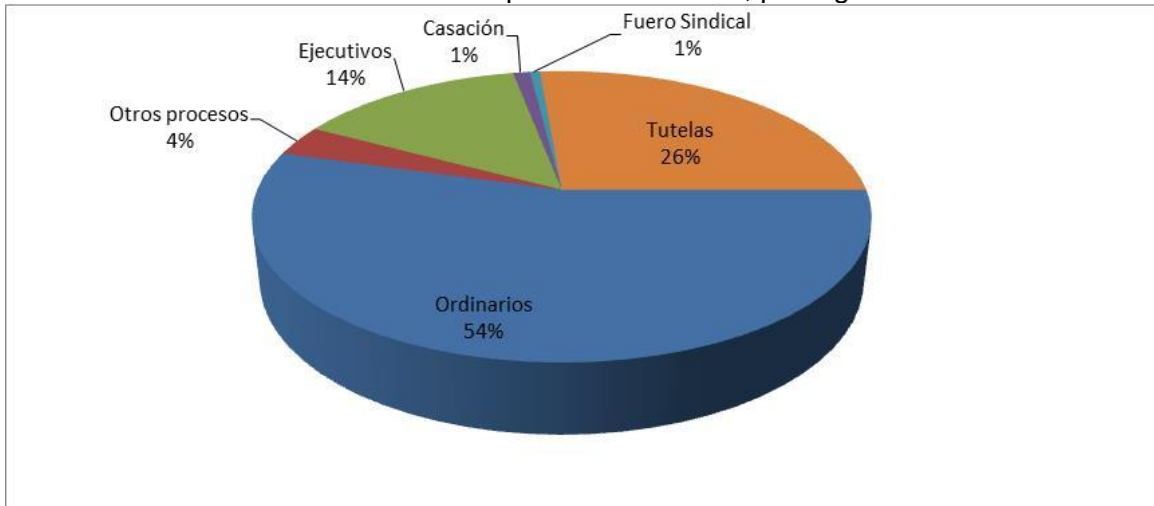
En cuanto a los egresos efectivos, para los tres trimestres del año 2016 el egreso de los despachos fue de 141.957 casos y se estima un total de 189.276 salidas para todo el año, de seguir el mismo comportamiento hasta el tercer trimestre.

Los inventarios finales al tercer trimestre de 2016, fue de 196.714 asuntos.

Analizando la distribución de los asuntos de enero a septiembre de 2016 respecto a los ingresos efectivos, se observa que el mayor porcentaje de ingresos de asuntos en la especialidad laboral son los ordinarios, con una participación del 54%, seguido de las tutelas con el 26% y los ejecutivos con el 14%. En menor proporción se presentan los otros tipos de procesos con una participación del 4% y los procesos de casación y fuero sindical con una participación cada uno del 1%.



Gráfica 4. Procesos de la especialidad Laboral, por ingresos efectivos.



*Fuente: Consejo Superior de la Judicatura – UDAE – SIERJU. Fecha de corte de la información Enero a septiembre de 2016: Noviembre 20 de 2016. Incluye información de despachos permanentes y de descongestión.*

## Especialidad Penal

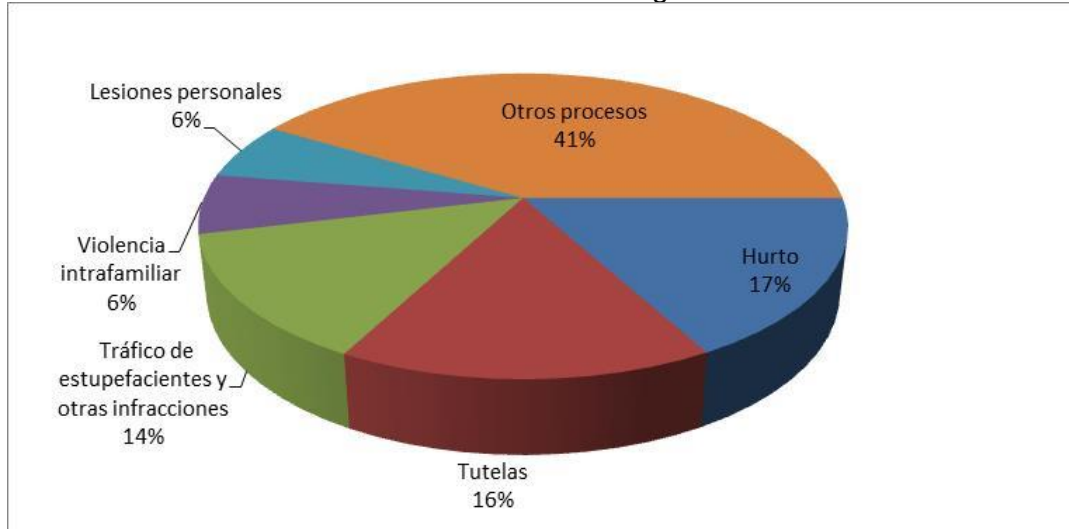
### Control de garantías

Los despachos con función de control de garantías de enero a septiembre de 2016 recibieron 249.628 asuntos y realizando el estimativo para todo el año según el comportamiento de los tres trimestres sería de 332.837 asuntos.

La composición de los procesos en los despachos con función de control de garantías para el periodo de enero a septiembre de 2016 respecto a los ingresos efectivos, es del 17% de procesos de hurto, seguido de las tutelas con una participación del 16%, los procesos de tráfico de estupefacientes y otras infracciones con el 14%, violencia intrafamiliar y las lesiones personales tiene un peso del 6%. Los otros procesos en suma corresponden al 41%.



Gráfica 5. Mapa de procesos enero a septiembre de 2016, Especialidad Penal despachos con función de control de garantías.



*Fuente: Consejo Superior de la Judicatura – UDAE – SIERJU. Fecha de corte de la información Enero a septiembre de 2016: Noviembre 20 de 2016. Incluye información de despachos permanentes y de descongestión.*

### Conocimiento

Los ingresos para el periodo de enero a septiembre de 2016, fueron de 124.204 procesos, con una cifra proyectada para todo del año de 165.605 casos, lo que significaría una reducción en los ingresos del 4%, respecto al año anterior.

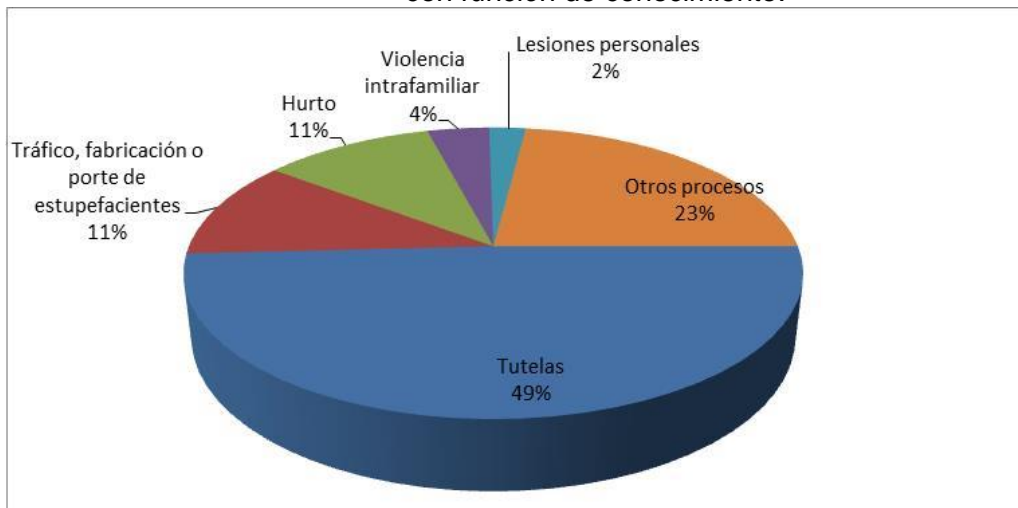
El inventario final en los despachos penales con función de conocimiento, a septiembre de 2016 alcanzó los 76.924.





Los procesos para el periodo de enero a septiembre de 2016, respecto a los ingresos efectivos de los despachos penales con función de conocimiento, está conformado en primer lugar por las tutelas con una participación del 49%, seguido en un 11% por procesos de tráfico, fabricación o porte de estupefacientes, el 11% por hurto y en menor proporción se encuentra los procesos de violencia intrafamiliar y lesiones personales con una participación del 4% y 2% respectivamente. En su conjunto los otros procesos representan el 23%.

Gráfica 6. Mapa de procesos enero a septiembre de 2016, Especialidad Penal despachos con función de conocimiento.



*Fuente: Consejo Superior de la Judicatura – UDAE – SIERJU. Fecha de corte de la información Enero a septiembre de 2016: Noviembre 20 de 2016. Incluye información de despachos permanentes y de descongestión.*

## Ejecución de Penas y Medidas de Seguridad



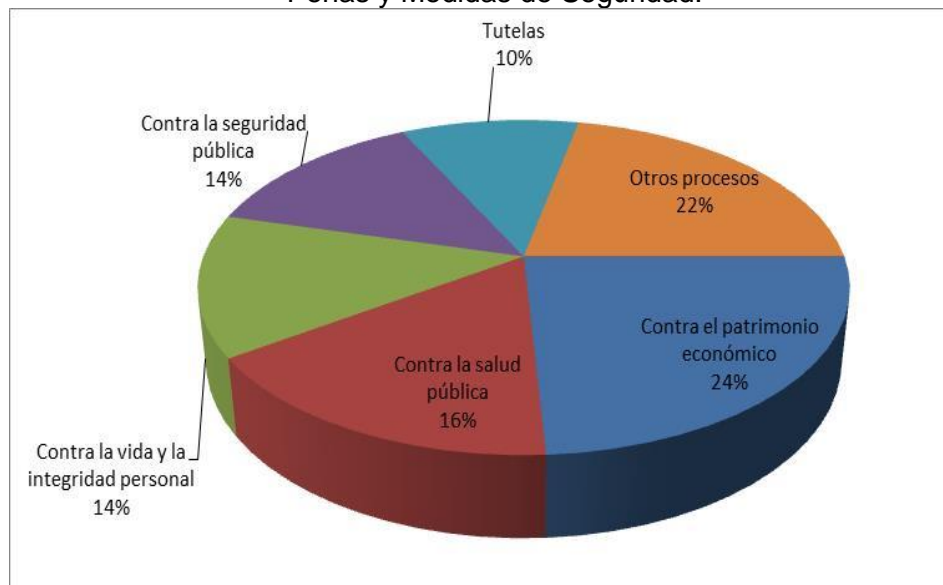
De enero a septiembre de 2016, los despachos recibieron 124.490 asuntos y se estima que la cifra para todo el año esté alrededor de los 165.986, que sería inferior a la del año 2015.

Los egresos en el periodo de los tres trimestres del año 2016 fueron de 47.026.

Los procesos para el periodo de enero a septiembre de 2016, de los despachos de Ejecución de Penas y Medidas de Seguridad, respecto a los ingresos efectivos, está conformado en el 24% por procesos contra el patrimonio económico, seguido de los asuntos contra la salud pública 16%, los procesos contra la vida y la integridad personal y contra la seguridad pública tienen una participación del 14% cada uno y las tutelas tienen una participación del 10%. Los otros procesos representan en suma el 22% del total de ingresos.



Gráfica 7. Procesos de procesos enero a septiembre de 2016, despachos de Ejecución de Penas y Medidas de Seguridad.



*Fuente: Consejo Superior de la Judicatura – UDAE – SIERJU. Fecha de corte de la información Enero a septiembre de 2016: Noviembre 20 de 2016. Incluye información de despachos permanentes y de descongestión.*

## Justicia y Paz

### Conocimiento

Los despachos de Justicia y Paz con función de conocimiento, para el periodo de enero a septiembre han recibido 24 procesos y se estima que en todo el año se reciban 32 procesos, cifra que sería inferior al nivel de ingresos del año 2015.



Respecto a los egresos efectivos de enero a septiembre de 2016 el valor fue de 144, para un estimativo de todo el año de 192 asuntos.

El inventario final a septiembre de 2016, es de 290.

### **Control de garantías**

Analizando la gestión de los despachos de Justicia y Paz con función de control de garantías, se observa de enero a septiembre de 2016 ingresos de 1.213, con un estimativo de todo el año de 1.617, lo que representaría un crecimiento del 15%.

Respecto a los egresos efectivos a septiembre de 2016 ha sido de 1.097, para una proyección de todo el año de 1.463 asuntos, con un crecimiento estimado del 67%.

### **Despachos Promiscuos<sup>1</sup>**

A septiembre de 2016 los ingresos fueron de 319.561, y realizando un estimativo para todo el año la cifra sería de 426.081 siendo éste el máximo nivel.

Respecto a los egresos efectivos, en el periodo de enero a septiembre de 2016, los despachos evacuaron 245.509 procesos y se proyecta para el año completo una cifra de 327.345 asuntos.

El comportamiento del inventario final en la especialidad ha sido constante, presentándose a septiembre de 2016 un total de 235.639 procesos.

### **Jurisdicción Contenciosa Administrativa**

En el periodo de enero a septiembre de 2016 el nivel de ingresos fue de 222.527. Al finalizar el año se estima que a la jurisdicción hayan ingresado 296.703 asuntos, este valor sería inferior al año anterior. Los egresos en el periodo de los tres trimestres del año 2016 fueron de 167.999 y realizando un estimativo se espera que su valor al cuarto trimestre sea de 223.999 procesos.

El inventario final a septiembre la cifra es de 233.868, la cual es inferior en 14.892 asuntos que el año anterior.

Analizando la distribución de los asuntos, se observa que el mayor porcentaje de ingresos de asuntos en la Jurisdicción Contenciosa Administrativa son los de nulidad y restablecimiento del derecho laborales con una participación del 36%, seguido de las tutelas con el 31% y los asuntos de reparación directa con el 10%. En menor proporción se presentan los otros tipos de procesos o medios de control para el caso de los procesos orales. En materia de nulidad y restablecimiento del derecho tiene una participación del

---

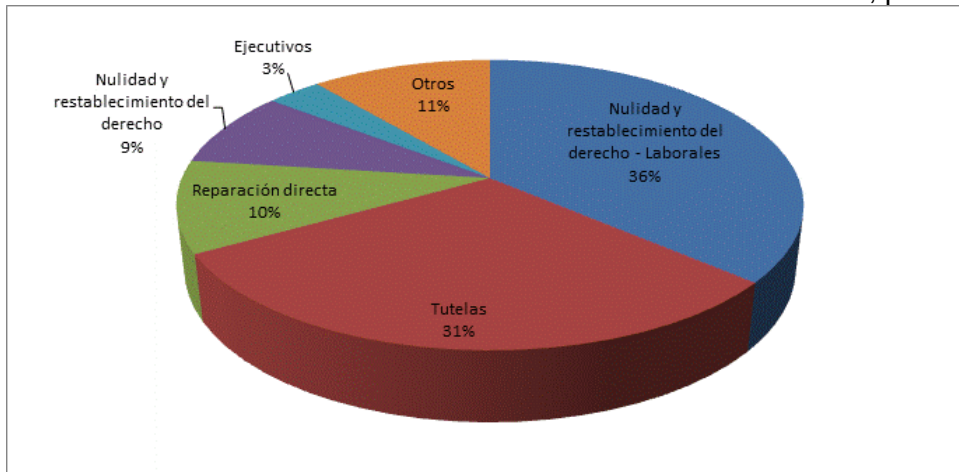
<sup>1</sup> Incluye las Salas mixtas y únicas.



8,5%, los ejecutivos con el 3,4% y los otros tipos de procesos con un 11,1%, como se presenta en la siguiente gráfica.



Gráfica 8. Procesos de la Jurisdicción Contenciosa Administrativa, por ingresos efectivos.



Fuente: Consejo Superior de la Judicatura – UDAE – SIERJU. Fecha de corte de la información Enero a septiembre de 2016: Noviembre 20 de 2016. Incluye información de despachos permanentes y de descongestión.

### Corte Constitucional

Los despachos de la Corte Constitucional de enero a septiembre registran 457 asuntos ingresados, y con una proyección para el año completo de 609 asuntos, cifra que sería inferior a la del año anterior.

En cuanto a los egresos efectivos, de enero a septiembre del año en curso es de 327, con un estimativo de 436, se seguirá un comportamiento similar que los años anteriores.

El inventario final en la Corte Constitucional a septiembre de 2016, es de 338 asuntos.

### Jurisdicción Disciplinaria

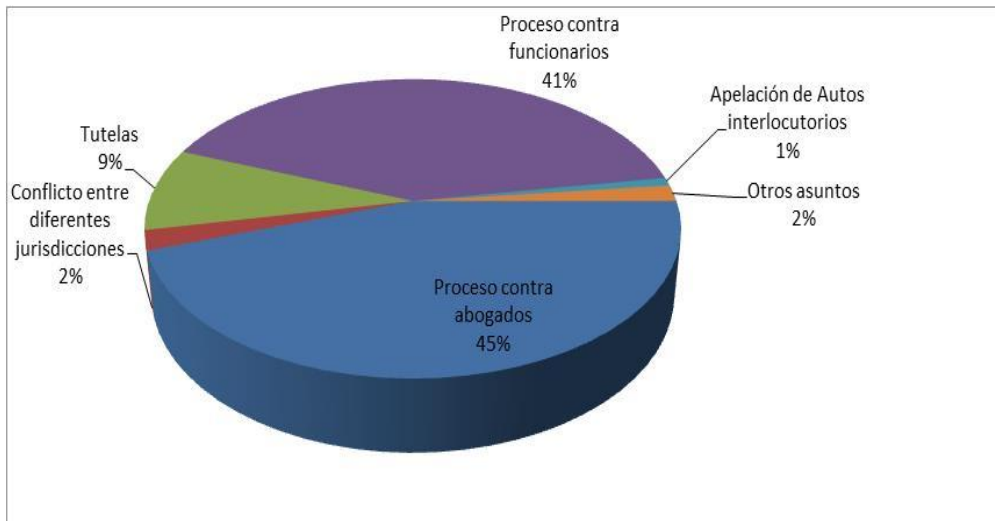
De enero a septiembre de 2016 se recibieron 22.324 asuntos y se estima que la cifra para todo el año esté alrededor de los 29.700, que sería inferior a la del año 2015.



Respecto a los egresos efectivos, en el periodo de los tres trimestres del año 2016 fueron de 18.290 y realizando un estimativo se espera que su valor acumulado al cuarto trimestre sea de 24.387.

Analizando los procesos de esta jurisdicción, se observa que el mayor porcentaje de ingresos en el periodo de enero a septiembre de 2016 en la Jurisdicción fueron los procesos contra abogados con una participación del 45%, seguido del 41% de los procesos contra funcionarios y las tutelas con el 9%. En una menor proporción se encuentran la apelación de autos interlocutorios, el conflicto entre diferentes jurisdicciones y otros procesos, con porcentajes inferiores al 3%.

Gráfica 9. Procesos de la Jurisdicción Disciplinaria, por ingresos efectivos.



*Fuente: Consejo Superior de la Judicatura – UDAE – SIERJU. Fecha de corte de la información Enero a septiembre de 2016; Noviembre 20 de 2016. Incluye información de despachos permanentes y de descongestión.*





#### 4. TOP 10 POR JURISDICCIÓN, ESPECIALIDAD Y NIVEL DE COMPETENCIA

Para el año 2016, los despachos que obtuvieron mayor y menor nivel de ingresos efectivos y egresos efectivos e inventario final, para cada una de las jurisdicciones, especialidades y nivel de competencia fueron los siguientes:

##### 4.1. Especialidad Civil

##### 4.1.1. Corte Suprema de Justicia – Sala Civil

No.	NOMBRE DEL DESPACHO	MESES REPORTADOS	INGRESOS EFECTIVOS	EGRESOS EFECTIVOS	INVENTARIO FINAL	INGRESOS EFECTIVOS		EGRESOS EFECTIVOS		IEP EFECTIVO
						PROCESOS	TUTELAS E IMPUGNACIONES	PROCESOS	TUTELAS E IMPUGNACIONES	
1	Despacho 003 de la Sala de Casación Civil de la Corte Suprema de Justicia	9	298	246	83	298		246		83%
2	Despacho 004 de la Sala de Casación Civil de la Corte Suprema de Justicia	9	192	202	69	192		202		105%
3	Despacho 007 de la Sala de Casación Civil de la Corte Suprema de Justicia	6	184	107	167	184		107		58%
4	Despacho 005 de la Sala de Casación Civil de la Corte Suprema de Justicia	9	176	125	38	176		125		71%
5	Despacho 006 de la Sala de Casación Civil de la Corte Suprema de Justicia	9	161	117	157	161		117		73%
6	Despacho 001 de la Sala de Casación Civil de la Corte Suprema de Justicia	6	132	161	89	132		161		122%



#### 4.1.2. Tribunal Superior – Sala Civil

#### INGRESOS EFECTIVOS – RANGO SUPERIOR

No.	NOMBRE DEL DESPACHO	MESES REPORTADOS	INGRESOS EFECTIVOS	EGRESOS EFECTIVOS	INVENTARIO FINAL	INGRESOS EFECTIVOS		EGRESOS EFECTIVOS		IEP EFECTIVO
						PROCESOS	TUTELAS E IMPUGNACIONES	PROCESOS	TUTELAS E IMPUGNACIONES	
1	Despacho 015 de la Sala Civil del Tribunal Superior de Bogotá	9	307	250	61	129	178	125	125	81%
2	Despacho 004 de la Sala Civil del Tribunal Superior de Bogotá	9	301	244	43	114	187	92	152	81%
3	Despacho 021 de la Sala Civil del Tribunal Superior de Bogotá	9	300	247	86	117	183	99	148	82%
4	Despacho 010 de la Sala Civil del Tribunal Superior de Bogotá	9	299	298	93	121	178	144	154	100%
5	Despacho 014 de la Sala Civil del Tribunal Superior de Bogotá	9	291	267	41	121	170	130	137	92%
6	Despacho 007 de la Sala Civil del Tribunal Superior de Bogotá	9	287	260	42	122	165	123	137	91%
7	Despacho 009 de la Sala Civil del Tribunal Superior de Bogotá	9	287	238	35	115	172	94	144	83%
8	Despacho 019 de la Sala Civil del Tribunal Superior de Bogotá	9	286	242	61	107	179	104	138	85%
9	Despacho 017 de la Sala Civil del Tribunal Superior de Bogotá	9	283	256	42	121	162	131	125	90%
10	Despacho 011 de la Sala Civil del Tribunal Superior de Bogotá	9	282	229	63	111	171	104	125	81%



## INGRESOS EFECTIVOS – RANGO INFERIOR

No.	NOMBRE DEL DESPACHO	MESES REPORTADOS	INGRESOS EFECTIVOS	EGRESOS EFECTIVOS	INVENTARIO FINAL	INGRESOS EFECTIVOS		EGRESOS EFECTIVOS		IEP EFECTIVO
						PROCESOS	TUTELAS E IMPUGNACIONES	PROCESOS	TUTELAS E IMPUGNACIONES	
1	Despacho 006 de la Sala Civil del Tribunal Superior de Medellín	9	71	153	35	71		153		215%
2	Despacho 005 de la Sala Civil del Tribunal Superior de Medellín	9	119	152	62	44	75	77	75	128%
3	Despacho 004 de la Sala Civil del Tribunal Superior de Medellín	6	140	98	59	42	98	28	70	70%
4	Despacho 004 de la Sala Civil del Tribunal Superior de Cali	9	150	150	41	74	76	96	54	100%
5	Despacho 010 de la Sala Civil del Tribunal Superior de Medellín	9	164	156	115	61	103	68	88	95%
6	Despacho 012 de la Sala Civil del Tribunal Superior de Medellín	9	183	130	384	34	149	7	123	71%
7	Despacho 001 de la Sala Civil del Tribunal Superior de Cali	9	192	156	50	67	125	57	99	81%
8	Despacho 009 de la Sala Civil del Tribunal Superior de Cali	9	192	193	17	73	119	92	101	101%
9	Despacho 005 de la Sala Civil del Tribunal Superior de Cali	9	196	182	25	69	127	71	111	93%
10	Despacho 007 de la Sala Civil del Tribunal Superior de Medellín	9	198	171	81	116	82	96	75	86%

## EGRESOS EFECTIVOS – RANGO SUPERIOR



No.	NOMBRE DEL DESPACHO	MESES REPORTADOS	INGRESOS EFECTIVOS	EGRESOS EFECTIVOS	INVENTARIO FINAL	INGRESOS EFECTIVOS		EGRESOS EFECTIVOS		IEP EFECTIVO
						PROCESOS	TUTELAS E IMPUGNACIONES	PROCESOS	TUTELAS E IMPUGNACIONES	
1	Despacho 010 de la Sala Civil del Tribunal Superior de Bogotá	9	299	298	93	121	178	144	154	100%
2	Despacho 014 de la Sala Civil del Tribunal Superior de Bogotá	9	291	267	41	121	170	130	137	92%
3	Despacho 002 de la Sala Civil del Tribunal Superior de Bogotá	9	276	262	31	106	170	115	147	95%
4	Despacho 012 de la Sala Civil del Tribunal Superior de Bogotá	9	275	262	32	105	170	105	157	95%
5	Despacho 007 de la Sala Civil del Tribunal Superior de Bogotá	9	287	260	42	122	165	123	137	91%
6	Despacho 017 de la Sala Civil del Tribunal Superior de Bogotá	9	283	256	42	121	162	131	125	90%
7	Despacho 015 de la Sala Civil del Tribunal Superior de Bogotá	9	307	250	61	129	178	125	125	81%
8	Despacho 021 de la Sala Civil del Tribunal Superior de Bogotá	9	300	247	86	117	183	99	148	82%
9	Despacho 004 de la Sala Civil del Tribunal Superior de Bogotá	9	301	244	43	114	187	92	152	81%
10	Despacho 019 de la Sala Civil del Tribunal Superior de Bogotá	9	286	242	61	107	179	104	138	85%

## EGRESOS EFECTIVOS – RANGO INFERIOR



No.	NOMBRE DEL DESPACHO	MESES REPORTADOS	INGRESOS EFECTIVOS	EGRESOS EFECTIVOS	INVENTARIO FINAL	INGRESOS EFECTIVOS		EGRESOS EFECTIVOS		IEP EFECTIVO
						PROCESOS	TUTELAS E IMPUGNACIONES	PROCESOS	TUTELAS E IMPUGNACIONES	
1	Despacho 004 de la Sala Civil del Tribunal Superior de Medellín	6	140	98	59	42	98	28	70	70%
2	Despacho 012 de la Sala Civil del Tribunal Superior de Medellín	9	183	130	384	34	149	7	123	71%
3	Despacho 004 de la Sala Civil del Tribunal Superior de Cali	9	150	150	41	74	76	96	54	100%
4	Despacho 005 de la Sala Civil del Tribunal Superior de Medellín	9	119	152	62	44	75	77	75	128%
5	Despacho 006 de la Sala Civil del Tribunal Superior de Medellín	9	71	153	35	71		153		215%
6	Despacho 010 de la Sala Civil del Tribunal Superior de Medellín	9	164	156	115	61	103	68	88	95%
7	Despacho 001 de la Sala Civil del Tribunal Superior de Cali	9	192	156	50	67	125	57	99	81%
8	Despacho 003 de la Sala Civil del Tribunal Superior de Cali	9	213	170	65	80	133	64	106	80%
9	Despacho 007 de la Sala Civil del Tribunal Superior de Medellín	9	198	171	81	116	82	96	75	86%
10	Despacho 006 de la Sala Civil del Tribunal Superior de Cali	9	221	176	39	74	147	68	108	80%

## INVENTARIO FINAL- RANGO SUPERIOR



No.	NOMBRE DEL DESPACHO	MESES REPORTADOS	INGRESOS EFECTIVOS	EGRESOS EFECTIVOS	INVENTARIO FINAL	INGRESOS EFECTIVOS		EGRESOS EFECTIVOS		IEP EFECTIVO
						PROCESOS	TUTELAS E IMPUGNACIONES	PROCESOS	TUTELAS E IMPUGNACIONES	
1	Despacho 012 de la Sala Civil del Tribunal Superior de Medellín	9	183	130	384	34	149	7	123	71%
2	Despacho 010 de la Sala Civil del Tribunal Superior de Medellín	9	164	156	115	61	103	68	88	95%
3	Despacho 009 de la Sala Civil del Tribunal Superior de Medellín	9	222	190	108	81	141	70	120	86%
4	Despacho 011 de la Sala Civil del Tribunal Superior de Medellín	9	244	223	104	102	142	113	110	91%
5	Despacho 003 de la Sala Civil del Tribunal Superior de Medellín	9	207	225	101	69	138	108	117	109%
6	Despacho 010 de la Sala Civil del Tribunal Superior de Bogotá	9	299	298	93	121	178	144	154	100%
7	Despacho 021 de la Sala Civil del Tribunal Superior de Bogotá	9	300	247	86	117	183	99	148	82%
8	Despacho 001 de la Sala Civil del Tribunal Superior de Bogotá	9	272	232	82	110	162	94	138	85%
9	Despacho 007 de la Sala Civil del Tribunal Superior de Medellín	9	198	171	81	116	82	96	75	86%
10	Despacho 007 de la Sala Civil del Tribunal Superior de Cali	9	211	177	77	76	135	70	107	84%

## INVENTARIO FINAL- RANGO INFERIOR

INGRESOS EFECTIVOS	EGRESOS EFECTIVOS
--------------------	-------------------



No.	NOMBRE DEL DESPACHO	MESES REPORTADOS	INGRESOS EFECTIVOS	EGRESOS EFECTIVOS	INVENTARIO FINAL	PROCESOS	TUTELAS E IMPUGNACIONES	PROCESOS	TUTELAS E IMPUGNACIONES	IEP EFECTIVO
1	Despacho 009 de la Sala Civil del Tribunal Superior de Cali	9	192	193	17	73	119	92	101	101%
2	Despacho 002 de la Sala Civil del Tribunal Superior de Cali	9	207	184	20	75	132	84	100	89%
3	Despacho 013 de la Sala Civil del Tribunal Superior de Bogotá	9	277	224	21	111	166	93	131	81%
4	Despacho 003 de la Sala Civil del Tribunal Superior de Bogotá	9	277	232	21	110	167	97	135	84%
5	Despacho 005 de la Sala Civil del Tribunal Superior de Cali	9	196	182	25	69	127	71	111	93%
6	Despacho 001 de la Sala Civil del Tribunal Superior de Medellín	9	228	191	29	87	141	71	120	84%
7	Despacho 005 de la Sala Civil del Tribunal Superior de Bogotá	9	244	207	31	101	143	81	126	85%
8	Despacho 002 de la Sala Civil del Tribunal Superior de Bogotá	9	276	262	31	106	170	115	147	95%
9	Despacho 012 de la Sala Civil del Tribunal Superior de Bogotá	9	275	262	32	105	170	105	157	95%
10	Despacho 006 de la Sala Civil del Tribunal Superior de Medellín	9	71	153	35	71		153		215%



#### 4.1.3. Juzgados Civiles del Circuito

#### INGRESOS EFECTIVOS – RANGO SUPERIOR

No.	NOMBRE DEL DESPACHO	MESES REPORTADOS	INGRESOS EFECTIVOS	EGRESOS EFECTIVOS	INVENTARIO FINAL	INGRESOS EFECTIVOS		EGRESOS EFECTIVOS		IEP EFECTIVO
						PROCESOS	TUTELAS E IMPUGNACIONES	PROCESOS	TUTELAS E IMPUGNACIONES	
1	Juzgado 030 Civil del Circuito de Bogotá	9	1.123	484	561	788	335	181	303	43%
2	Juzgado 007 Civil del Circuito de Medellín	9	1.075	865	241	315	760	146	719	80%
3	Juzgado 016 Civil del Circuito de Medellín	9	1.067	859	254	299	768	117	742	81%
4	Juzgado 042 Civil del Circuito de Bogotá	8	1.065	364	798	804	261	117	247	34%
5	Juzgado 005 Civil del Circuito de Medellín	9	1.061	1.032	162	187	874	214	818	97%
6	Juzgado 015 Civil del Circuito de Medellín	9	1.056	818	428	299	757	102	716	77%
7	Juzgado 002 Civil del Circuito de Medellín	9	1.054	811	253	312	742	96	715	77%
8	Juzgado 004 Civil del Circuito de Bogotá	9	1.052	578	556	729	323	286	292	55%
9	Juzgado 019 Civil del Circuito de Bogotá	9	1.018	671	457	611	407	273	398	66%
10	Juzgado 008 Civil del Circuito de Medellín	9	1.015	828	284	285	730	117	711	82%





## INGRESOS EFECTIVOS – RANGO INFERIOR

No.	NOMBRE DEL DESPACHO	MESES REPORTADOS	INGRESOS EFECTIVOS	EGRESOS EFECTIVOS	INVENTARIO FINAL	INGRESOS EFECTIVOS		EGRESOS EFECTIVOS		IEP EFECTIVO
						PROCESOS	TUTELAS E IMPUGNACIONES	PROCESOS	TUTELAS E IMPUGNACIONES	
1	Juzgado 005 Civil del Circuito de Barranquilla	6	0	48	101	0		48		
2	Juzgado 003 Civil del Circuito de Sogamoso	9	1	164	328	1		164		16400%
3	Juzgado 002 Civil del Circuito de Sincelejo	6	3	28	369	3		28		933%
4	Juzgado 002 Civil del Circuito de Santa Marta	9	9	71	160	9		71		789%
5	Juzgado 003 Civil del Circuito de Duitama	9	12	40	221	4	8	33	7	333%
6	Juzgado 047 Civil del Circuito de Bogotá	9	22	296	1.952	22		296		1345%
7	Juzgado 005 Civil del Circuito de Palmira	4	24	21	298	24		21		88%
8	Juzgado 001 Civil del Circuito de Rionegro	1	36	4	403	19	17	1	3	11%
9	Juzgado 006 Civil del Circuito de Popayán	9	38	176	227	37	1	176	0	463%
10	Juzgado 002 Civil del Circuito de Vélez	6	41	12	28	41		12		29%



## EGRESOS EFECTIVOS – RANGO SUPERIOR

No.	NOMBRE DEL DESPACHO	MESES REPORTADOS	INGRESOS EFECTIVOS	EGRESOS EFECTIVOS	INVENTARIO FINAL	INGRESOS EFECTIVOS		EGRESOS EFECTIVOS		IEP EFECTIVO
						PROCESOS	TUTELAS E IMPUGNACIONES	PROCESOS	TUTELAS E IMPUGNACIONES	
1	Juzgado 005 Civil del Circuito de Medellín	9	1.061	1.032	162	187	874	214	818	97%
2	Juzgado 001 Civil del Circuito de Marinilla	9	977	887	357	251	726	202	685	91%
3	Juzgado 013 Civil del Circuito de Medellín	9	906	872	108	184	722	161	711	96%
4	Juzgado 007 Civil del Circuito de Medellín	9	1.075	865	241	315	760	146	719	80%
5	Juzgado 010 Civil del Circuito de Medellín	9	929	865	125	207	722	163	702	93%
6	Juzgado 016 Civil del Circuito de Medellín	9	1.067	859	254	299	768	117	742	81%
7	Juzgado 001 Civil del Circuito de Medellín	9	963	853	294	226	737	149	704	89%
8	Juzgado 008 Civil del Circuito de Medellín	9	1.015	828	284	285	730	117	711	82%
9	Juzgado 015 Civil del Circuito de Medellín	9	1.056	818	428	299	757	102	716	77%
10	Juzgado 001 Civil del Circuito de Ramiriquí	9	149	814	199	136	13	802	12	546%

## EGRESOS EFECTIVOS – RANGO INFERIOR



No.	NOMBRE DEL DESPACHO	MESES REPORTADOS	INGRESOS EFECTIVOS	EGRESOS EFECTIVOS	INVENTARIO FINAL	INGRESOS EFECTIVOS		EGRESOS EFECTIVOS		IEP EFECTIVO
						PROCESOS	TUTELAS E IMPUGNACIONES	PROCESOS	TUTELAS E IMPUGNACIONES	
1	Juzgado 016 Civil del Circuito de Barranquilla	8	753	0	611	753		0		0%
2	Juzgado 001 Civil del Circuito de Rionegro	1	36	4	403	19	17	1	3	11%
3	Juzgado 002 Civil del Circuito de Facatativá	3	53	9	138	53		9		17%
4	Juzgado 002 Civil del Circuito de Vélez	6	41	12	28	41		12		29%
5	Juzgado 003 Civil del Circuito de Envigado	3	248	17	231	180	68	14	3	7%
6	Juzgado 005 Civil del Circuito de Palmira	4	24	21	298	24		21		88%
7	Juzgado 015 Civil del Circuito de Barranquilla	5	457	23	214	452	5	23	0	5%
8	Juzgado 002 Civil del Circuito de Sincelejo	6	3	28	369	3		28		933%
9	Juzgado 001 Civil del Circuito de Garagoa	9	64	28	36	54	10	20	8	44%
10	Juzgado 003 Civil del Circuito de Duitama	9	12	40	221	4	8	33	7	333%

## INVENTARIO FINAL- RANGO SUPERIOR



No.	NOMBRE DEL DESPACHO	MESES REPORTADOS	INGRESOS EFECTIVOS	EGRESOS EFECTIVOS	INVENTARIO FINAL	INGRESOS EFECTIVOS		EGRESOS EFECTIVOS		IEP EFECTIVO
						PROCESOS	TUTELAS E IMPUGNACIONES	PROCESOS	TUTELAS E IMPUGNACIONES	
1	Juzgado 001 Civil del Circuito de Barranquilla	6	213	148	3.244	119	94	83	65	69%
2	Juzgado 048 Civil del Circuito de Bogotá	9	176	601	2.835	1	175	428	173	341%
3	Juzgado 002 Civil del Circuito de Cartagena	9	179	331	2.454	54	125	216	115	185%
4	Juzgado 047 Civil del Circuito de Bogotá	9	22	296	1.952	22		296		1345%
5	Juzgado 001 Civil del Circuito de Funza	9	858	515	1.908	543	315	333	182	60%
6	Juzgado 051 Civil del Circuito de Bogotá	9	266	533	1.899	77	189	349	184	200%
7	Juzgado 049 Civil del Circuito de Bogotá	9	232	635	1.873	11	221	422	213	274%
8	Juzgado 050 Civil del Circuito de Bogotá	9	186	356	1.556	9	177	190	166	191%
9	Juzgado 008 Civil del Circuito de Cartagena	9	220	469	1.217	58	162	344	125	213%
10	Juzgado 001 Civil del Circuito de Lorica	9	213	491	1.155	193	20	487	4	231%



## INVENTARIO FINAL – RANGO INFERIOR

No.	NOMBRE DEL DESPACHO	MESES REPORTADOS	INGRESOS EFECTIVOS	EGRESOS EFECTIVOS	INVENTARIO FINAL	INGRESOS EFECTIVOS		EGRESOS EFECTIVOS		IEP EFECTIVO
						PROCESOS	TUTELAS E IMPUGNACIONES	PROCESOS	TUTELAS E IMPUGNACIONES	
1	Juzgado 001 Civil del Circuito de Patía	9	80	62	15	34	46	20	42	78%
2	Juzgado 001 Civil del Circuito de Salamina	9	109	110	18	49	60	57	53	101%
3	Juzgado 001 Civil del Circuito de Sevilla	9	76	60	20	30	46	18	42	79%
4	Juzgado 001 Civil del Circuito de Fredonia	9	147	180	27	54	93	91	89	122%
5	Juzgado 002 Civil del Circuito de Vélez	6	41	12	28	41		12		29%
6	Juzgado 002 Civil del Circuito de Ocaña	9	186	146	31	63	123	43	103	78%
7	Juzgado 001 Civil del Circuito de Riosucio	9	169	159	32	106	63	100	59	94%
8	Juzgado 001 Civil del Circuito de Tumaco	9	70	40	33	27	43	7	33	57%
9	Juzgado 001 Civil del Circuito de Guateque	9	106	91	33	77	29	71	20	86%
10	Juzgado 001 Civil del Circuito de Bolívar	9	188	139	34	97	91	63	76	74%



#### 4.1.4. Juzgados Civiles Municipales

#### INGRESOS EFECTIVOS – RANGO SUPERIOR

No.	NOMBRE DEL DESPACHO	MESES REPORTADOS	INGRESOS EFECTIVOS	EGRESOS EFECTIVOS	INVENTARIO FINAL	INGRESOS EFECTIVOS		EGRESOS EFECTIVOS		IEP EFECTIVO
						PROCESOS	TUTELAS E IMPUGNACIONES	PROCESOS	TUTELAS E IMPUGNACIONES	
1	Juzgado 003 Civil Municipal de Montería	9	4.832	417	4.595	4.615	217	236	181	9%
2	Juzgado 029 Civil Municipal de Medellín	9	3.791	438	2.989	3.618	173	281	157	12%
3	Juzgado 002 Civil Municipal de Florencia	9	2.618	2.457	549	2.545	73	2.392	65	94%
4	Juzgado 002 Civil Municipal de Yopal	9	2.265	944	1.953	2.195	70	890	54	42%
5	Juzgado 001 Civil Municipal de Yopal	9	2.049	166	2.492	2.049		166		8%
6	Juzgado 017 Civil Municipal de Cartagena	9	1.766	468	1.524	1.680	86	394	74	27%
7	Juzgado 005 Civil Municipal de Montería	9	1.690	1.824	618	1.465	225	1.618	206	108%
8	Juzgado 002 Civil Municipal de Neiva	9	1.561	1.528	459	1.447	114	1.427	101	98%
9	Juzgado 005 Civil Municipal de Villavicencio	9	1.561	1.039	989	1.335	226	836	203	67%
10	Juzgado 001 Civil Municipal de Facatativá	9	1.502	278	1.289	1.431	71	227	51	19%



## INGRESOS EFECTIVOS – RANGO INFERIOR

No.	NOMBRE DEL DESPACHO	MESES REPORTADOS	INGRESOS EFECTIVOS	EGRESOS EFECTIVOS	INVENTARIO FINAL	INGRESOS EFECTIVOS		EGRESOS EFECTIVOS		IEP EFECTIVO
						PROCESOS	TUTELAS E IMPUGNACIONES	PROCESOS	TUTELAS E IMPUGNACIONES	
1	Juzgado 701 Civil Municipal de Descongestión de Bucaramanga	1	0	191	0	0		191		
2	Juzgado 002 Civil Municipal de Sogamoso	6	0	297	313	0		297		
3	Juzgado 751 Civil Municipal de Descongestión de Duitama	0	0	473	0	0		473		
4	Juzgado 025 Civil Municipal de Barranquilla	9	31	59	430	31		59		190%
5	Juzgado 023 Civil Municipal de Barranquilla	9	46	173	81	25	21	161	12	376%
6	Juzgado 001 Civil Municipal de Sogamoso	9	59	368	182	0	59	312	56	624%
7	Juzgado 062 Civil Municipal de Bogotá	6	63	35	1.145	0	63	0	35	56%
8	Juzgado 025 Civil Municipal de Bucaramanga	1	67	7	50	54	13	4	3	10%
9	Juzgado 001 Civil Municipal de Leticia	6	69	44	361	62	7	39	5	64%
10	Juzgado 026 Civil Municipal de Bucaramanga	1	72	8	48	58	14	4	4	11%



## EGRESOS EFECTIVOS – RANGO SUPERIOR

No.	NOMBRE DEL DESPACHO	MESES REPORTADOS	INGRESOS EFECTIVOS	EGRESOS EFECTIVOS	INVENTARIO FINAL	INGRESOS EFECTIVOS		EGRESOS EFECTIVOS		IEP EFECTIVO
						PROCESOS	TUTELAS E IMPUGNACIONES	PROCESOS	TUTELAS E IMPUGNACIONES	
1	Juzgado 008 Civil Municipal de Pereira	9	897	4.124	602	603	294	3.914	210	460%
2	Juzgado 002 Civil Municipal de Pasto	9	630	2.491	699	537	93	2.410	81	395%
3	Juzgado 051 Civil Municipal de Bogotá	9	459	2.478	1.877	454	5	2.476	2	540%
4	Juzgado 002 Civil Municipal de Florencia	9	2.618	2.457	549	2.545	73	2.392	65	94%
5	Juzgado 044 Civil Municipal de Bogotá	8	464	1.964	670	347	117	1.876	88	423%
6	Juzgado 060 Civil Municipal de Bogotá	9	735	1.830	877	591	144	1.709	121	249%
7	Juzgado 005 Civil Municipal de Montería	9	1.690	1.824	618	1.465	225	1.618	206	108%
8	Juzgado 004 Civil Municipal de Pasto	9	664	1.558	1.543	574	90	1.480	78	235%
9	Juzgado 002 Civil Municipal de Neiva	9	1.561	1.528	459	1.447	114	1.427	101	98%
10	Juzgado 011 Civil Municipal de Barranquilla	9	855	1.210	3.143	744	111	1.136	74	142%

## EGRESOS EFECTIVOS – RANGO INFERIOR





No.	NOMBRE DEL DESPACHO	MESES REPORTADOS	INGRESOS EFECTIVOS	EGRESOS EFECTIVOS	INVENTARIO FINAL	INGRESOS EFECTIVOS		EGRESOS EFECTIVOS		IEP EFECTIVO
						PROCESOS	TUTELAS E IMPUGNACIONES	PROCESOS	TUTELAS E IMPUGNACIONES	
1	Juzgado 027 Civil Municipal de Bucaramanga	1	77	3	66	62	15	0	3	4%
2	Juzgado 029 Civil Municipal de Bucaramanga	3	73	4	57	58	15	0	4	5%
3	Juzgado 025 Civil Municipal de Bucaramanga	1	67	7	50	54	13	4	3	10%
4	Juzgado 026 Civil Municipal de Bucaramanga	1	72	8	48	58	14	4	4	11%
5	Juzgado 028 Civil Municipal de Bucaramanga	1	77	10	55	62	15	6	4	13%
6	Juzgado 003 Civil Municipal de Soledad	1	119	11	941	110	9	8	3	9%
7	Juzgado 062 Civil Municipal de Bogotá	6	63	35	1.145	0	63	0	35	56%
8	Juzgado 008 Civil Municipal de Pasto	5	101	43	49	50	51	7	36	43%
9	Juzgado 001 Civil Municipal de Leticia	6	69	44	361	62	7	39	5	64%
10	Juzgado 003 Civil Municipal de Archipiélago de San Andrés y Providencia	9	144	51	84	128	16	39	12	35%

## INVENTARIO FINAL- RANGO SUPERIOR



No.	NOMBRE DEL DESPACHO	MESES REPORTADOS	INGRESOS EFECTIVOS	EGRESOS EFECTIVOS	INVENTARIO FINAL	INGRESOS EFECTIVOS		EGRESOS EFECTIVOS		IEP EFECTIVO
						PROCESOS	TUTELAS E IMPUGNACIONES	PROCESOS	TUTELAS E IMPUGNACIONES	
1	Juzgado 007 Civil Municipal de Bucaramanga	9	470	500	6.470	388	82	427	73	106%
2	Juzgado 003 Civil Municipal de Montería	9	4.832	417	4.595	4.615	217	236	181	9%
3	Juzgado 006 Civil Municipal de Bucaramanga	9	571	392	3.935	438	133	295	97	69%
4	Juzgado 052 Civil Municipal de Bogotá	6	355	93	3.798	355		93		26%
5	Juzgado 004 Civil Municipal de Tuluá	9	329	357	3.667	149	180	207	150	109%
6	Juzgado 004 Civil Municipal de Cartagena	6	369	183	3.652	369		183		50%
7	Juzgado 003 Civil Municipal de Bucaramanga	9	550	419	3.210	413	137	310	109	76%
8	Juzgado 001 Civil Municipal de Palmira	9	374	337	3.182	227	147	199	138	90%
9	Juzgado 011 Civil Municipal de Barranquilla	9	855	1.210	3.143	744	111	1.136	74	142%
10	Juzgado 029 Civil Municipal de Medellín	9	3.791	438	2.989	3.618	173	281	157	12%

## INVENTARIO FINAL – RANGO INFERIOR



No.	NOMBRE DEL DESPACHO	MESES REPORTADOS	INGRESOS EFECTIVOS	EGRESOS EFECTIVOS	INVENTARIO FINAL	INGRESOS EFECTIVOS		EGRESOS EFECTIVOS		IEP EFECTIVO
						PROCESOS	TUTELAS E IMPUGNACIONES	PROCESOS	TUTELAS E IMPUGNACIONES	
1	Juzgado 701 Civil Municipal de Descongestión de Bucaramanga	1	0	191	0	0		191		
2	Juzgado 751 Civil Municipal de Descongestión de Duitama	0	0	473	0	0		473		
3	Juzgado 001 Civil Municipal de Soledad	9	97	62	3		97		62	64%
4	Juzgado 026 Civil Municipal de Bucaramanga	1	72	8	48	58	14	4	4	11%
5	Juzgado 008 Civil Municipal de Pasto	5	101	43	49	50	51	7	36	43%
6	Juzgado 025 Civil Municipal de Bucaramanga	1	67	7	50	54	13	4	3	10%
7	Juzgado 007 Civil Municipal de Santa Marta	9	226	344	51	44	182	192	152	152%
8	Juzgado 028 Civil Municipal de Bucaramanga	1	77	10	55	62	15	6	4	13%
9	Juzgado 029 Civil Municipal de Bucaramanga	3	73	4	57	58	15	0	4	5%
10	Juzgado 027 Civil Municipal de Bucaramanga	1	77	3	66	62	15	0	3	4%

#### 4.2. Restitución de Tierras



#### 4.2.1. Tribunal Superior

#### INGRESOS EFECTIVOS – RANGO SUPERIOR

No.	NOMBRE DEL DESPACHO	MESES REPORTADOS	INGRESOS EFECTIVOS	EGRESOS EFECTIVOS	INVENTARIO FINAL	INGRESOS EFECTIVOS		EGRESOS EFECTIVOS		IEP EFECTIVO
						PROCESOS	TUTELAS E IMPUGNACIONES	PROCESOS	TUTELAS E IMPUGNACIONES	
1	Despacho 003 de la Sala Civil Especializada en Restitución de Tierras del Tribunal Superior de Bogotá	9	214	200	32	33	181	37	163	93%
2	Despacho 002 de la Sala Civil Especializada en Restitución de Tierras del Tribunal Superior de Bogotá	9	202	149	48	23	179	24	125	74%
3	Despacho 002 de la Sala Civil Especializada en Restitución de Tierras del Tribunal Superior de Antioquia	9	135	91	37	20	115	3	88	67%
4	Despacho 001 de la Sala Civil Especializada en Restitución de Tierras del Tribunal Superior de Cúcuta	9	123	93	60	29	94	7	86	76%
5	Despacho 002 de la Sala Civil Especializada en Restitución de Tierras del Tribunal Superior de Cúcuta	9	98	76	9	25	73	19	57	78%
6	Despacho 001 de la Sala Civil Especializada en Restitución de Tierras del Tribunal Superior de Antioquia	9	98	69	53	56	42	50	19	70%
7	Despacho 003 de la Sala Civil Especializada en Restitución de Tierras del Tribunal Superior de Cúcuta	9	98	64	35	27	71	6	58	65%
8	Despacho 001 de la Sala Civil Especializada en Restitución de Tierras del Tribunal Superior de Bogotá	6	97	87	33	5	92	11	76	90%
9	Despacho 001 de la Sala Civil Especializada en Restitución de Tierras del Tribunal Superior de Cali	9	77	67	18	12	65	15	52	87%
10	Despacho 002 de la Sala Civil Especializada en Restitución de Tierras del Tribunal Superior de Cartagena	9	75	56	58	32	43	24	32	75%

#### INGRESOS EFECTIVOS – RANGO INFERIOR (5 DESPACHOS)



No.	NOMBRE DEL DESPACHO	MESES REPORTADOS	INGRESOS EFECTIVOS	EGRESOS EFECTIVOS	INVENTARIO FINAL	INGRESOS EFECTIVOS		EGRESOS EFECTIVOS		IEP EFECTIVO
						PROCESOS	TUTELAS E IMPUGNACIONES	PROCESOS	TUTELAS E IMPUGNACIONES	
1	Despacho 003 de la Sala Civil Especializada en Restitución de Tierras del Tribunal Superior de Antioquia	9	52	46	17	21	31	20	26	88%
2	Despacho 003 de la Sala Civil Especializada en Restitución de Tierras del Tribunal Superior de Cali	9	58	53	12	8	50	11	42	91%
3	Despacho 002 de la Sala Civil Especializada en Restitución de Tierras del Tribunal Superior de Cali	9	67	63	24	15	52	20	43	94%
4	Despacho 003 de la Sala Civil Especializada en Restitución de Tierras del Tribunal Superior de Cartagena	9	68	53	52	36	32	26	27	78%
5	Despacho 001 de la Sala Civil Especializada en Restitución de Tierras del Tribunal Superior de Cartagena	9	72	59	50	34	38	31	28	82%

## EGRESOS EFECTIVOS – RANGO SUPERIOR



No.	NOMBRE DEL DESPACHO	MESES REPORTADOS	INGRESOS EFECTIVOS	EGRESOS EFECTIVOS	INVENTARIO FINAL	INGRESOS EFECTIVOS		EGRESOS EFECTIVOS		IEP EFECTIVO
						PROCESOS	TUTELAS E IMPUGNACIONES	PROCESOS	TUTELAS E IMPUGNACIONES	
1	Despacho 003 de la Sala Civil Especializada en Restitución de Tierras del Tribunal Superior de Bogotá	9	214	200	32	33	181	37	163	93%
2	Despacho 002 de la Sala Civil Especializada en Restitución de Tierras del Tribunal Superior de Bogotá	9	202	149	48	23	179	24	125	74%
3	Despacho 001 de la Sala Civil Especializada en Restitución de Tierras del Tribunal Superior de Cúcuta	9	123	93	60	29	94	7	86	76%
4	Despacho 002 de la Sala Civil Especializada en Restitución de Tierras del Tribunal Superior de Antioquia	9	135	91	37	20	115	3	88	67%
5	Despacho 001 de la Sala Civil Especializada en Restitución de Tierras del Tribunal Superior de Bogotá	6	97	87	33	5	92	11	76	90%
6	Despacho 002 de la Sala Civil Especializada en Restitución de Tierras del Tribunal Superior de Cúcuta	9	98	76	9	25	73	19	57	78%
7	Despacho 001 de la Sala Civil Especializada en Restitución de Tierras del Tribunal Superior de Antioquia	9	98	69	53	56	42	50	19	70%
8	Despacho 001 de la Sala Civil Especializada en Restitución de Tierras del Tribunal Superior de Cali	9	77	67	18	12	65	15	52	87%
9	Despacho 003 de la Sala Civil Especializada en Restitución de Tierras del Tribunal Superior de Cúcuta	9	98	64	35	27	71	6	58	65%
10	Despacho 002 de la Sala Civil Especializada en Restitución de Tierras del Tribunal Superior de Cali	9	67	63	24	15	52	20	43	94%

### EGRESOS EFECTIVOS – RANGO INFERIOR (5 DESPACHOS)



No.	NOMBRE DEL DESPACHO	MESES REPORTADOS	INGRESOS EFECTIVOS	EGRESOS EFECTIVOS	INVENTARIO FINAL	INGRESOS EFECTIVOS		EGRESOS EFECTIVOS		IEP EFECTIVO
						PROCESOS	TUTELAS E IMPUGNACIONES	PROCESOS	TUTELAS E IMPUGNACIONES	
1	Despacho 003 de la Sala Civil Especializada en Restitución de Tierras del Tribunal Superior de Antioquia	9	52	46	17	21	31	20	26	88%
2	Despacho 003 de la Sala Civil Especializada en Restitución de Tierras del Tribunal Superior de Cali	9	58	53	12	8	50	11	42	91%
3	Despacho 003 de la Sala Civil Especializada en Restitución de Tierras del Tribunal Superior de Cartagena	9	68	53	52	36	32	26	27	78%
4	Despacho 002 de la Sala Civil Especializada en Restitución de Tierras del Tribunal Superior de Cartagena	9	75	56	58	32	43	24	32	75%
5	Despacho 001 de la Sala Civil Especializada en Restitución de Tierras del Tribunal Superior de Cartagena	9	72	59	50	34	38	31	28	82%

## INVENTARIO FINAL- RANGO SUPERIOR



No.	NOMBRE DEL DESPACHO	MESES REPORTADOS	INGRESOS EFECTIVOS	EGRESOS EFECTIVOS	INVENTARIO FINAL	INGRESOS EFECTIVOS		EGRESOS EFECTIVOS		IEP EFECTIVO
						PROCESOS	TUTELAS E IMPUGNACIONES	PROCESOS	TUTELAS E IMPUGNACIONES	
1	Despacho 001 de la Sala Civil Especializada en Restitución de Tierras del Tribunal Superior de Cúcuta	9	123	93	60	29	94	7	86	76%
2	Despacho 002 de la Sala Civil Especializada en Restitución de Tierras del Tribunal Superior de Cartagena	9	75	56	58	32	43	24	32	75%
3	Despacho 001 de la Sala Civil Especializada en Restitución de Tierras del Tribunal Superior de Antioquia	9	98	69	53	56	42	50	19	70%
4	Despacho 003 de la Sala Civil Especializada en Restitución de Tierras del Tribunal Superior de Cartagena	9	68	53	52	36	32	26	27	78%
5	Despacho 001 de la Sala Civil Especializada en Restitución de Tierras del Tribunal Superior de Cartagena	9	72	59	50	34	38	31	28	82%
6	Despacho 002 de la Sala Civil Especializada en Restitución de Tierras del Tribunal Superior de Bogotá	9	202	149	48	23	179	24	125	74%
7	Despacho 002 de la Sala Civil Especializada en Restitución de Tierras del Tribunal Superior de Antioquia	9	135	91	37	20	115	3	88	67%
8	Despacho 003 de la Sala Civil Especializada en Restitución de Tierras del Tribunal Superior de Cúcuta	9	98	64	35	27	71	6	58	65%
9	Despacho 001 de la Sala Civil Especializada en Restitución de Tierras del Tribunal Superior de Bogotá	6	97	87	33	5	92	11	76	90%
10	Despacho 003 de la Sala Civil Especializada en Restitución de Tierras del Tribunal Superior de Bogotá	9	214	200	32	33	181	37	163	93%

## INVENTARIO FINAL- RANGO INFERIOR





No.	NOMBRE DEL DESPACHO	MESES REPORTADOS	INGRESOS EFECTIVOS	EGRESOS EFECTIVOS	INVENTARIO FINAL	INGRESOS EFECTIVOS		EGRESOS EFECTIVOS		IEP EFECTIVO
						PROCESOS	TUTELAS E IMPUGNACIONES	PROCESOS	TUTELAS E IMPUGNACIONES	
1	Despacho 002 de la Sala Civil Especializada en Restitución de Tierras del Tribunal Superior de Cúcuta	9	98	76	9	25	73	19	57	78%
2	Despacho 003 de la Sala Civil Especializada en Restitución de Tierras del Tribunal Superior de Cali	9	58	53	12	8	50	11	42	91%
3	Despacho 003 de la Sala Civil Especializada en Restitución de Tierras del Tribunal Superior de Antioquia	9	52	46	17	21	31	20	26	88%
4	Despacho 001 de la Sala Civil Especializada en Restitución de Tierras del Tribunal Superior de Cali	9	77	67	18	12	65	15	52	87%
5	Despacho 002 de la Sala Civil Especializada en Restitución de Tierras del Tribunal Superior de Cali	9	67	63	24	15	52	20	43	94%

#### 4.2.2. Juzgados del Circuito



## INGRESOS EFECTIVOS – RANGO SUPERIOR

No.	NOMBRE DEL DESPACHO	MESES REPORTADOS	INGRESOS EFECTIVOS	EGRESOS EFECTIVOS	INVENTARIO FINAL	INGRESOS EFECTIVOS		EGRESOS EFECTIVOS		IEP EFECTIVO
						PROCESOS	TUTELAS E IMPUGNACIONES	PROCESOS	TUTELAS E IMPUGNACIONES	
1	Juzgado 002 Civil Especializado en Restitución de Tierras de Apartadó	9	1.716	1.656	144	25	1.691	4	1.652	97%
2	Juzgado 001 Civil Especializado en Restitución de Tierras de Apartadó	9	1.658	1.427	110	21	1.637	8	1.419	86%
3	Juzgado 001 Civil Especializado en Restitución de Tierras de Mocoa	9	616	500	245	104	512	52	448	81%
4	Juzgado 002 Civil Especializado en Restitución de Tierras de Pasto	9	415	95	314	358	57	46	49	23%
5	Juzgado 002 Civil Especializado en Restitución de Tierras de Valledupar	9	372	177	187	59	313	1	176	48%
6	Juzgado 001 Civil Especializado en Restitución de Tierras de Valledupar	9	363	240	79	65	298	23	217	66%
7	Juzgado 003 Civil Especializado en Restitución de Tierras de Pasto	9	315	59	236	255	60	18	41	19%
8	Juzgado 001 Civil Especializado en Restitución de Tierras de Villavicencio	9	265	238	36	19	246	12	226	90%
9	Juzgado 002 Civil Especializado en Restitución de Tierras de Villavicencio	9	240	199	82	18	222	13	186	83%
10	Juzgado 003 Civil Especializado en Restitución de Tierras de Carmen de Bolívar	9	215	166	42	50	165	6	160	77%

## INGRESOS EFECTIVOS – RANGO INFERIOR



No.	NOMBRE DEL DESPACHO	MESES REPORTADOS	INGRESOS EFECTIVOS	EGRESOS EFECTIVOS	INVENTARIO FINAL	INGRESOS EFECTIVOS		EGRESOS EFECTIVOS		IEP EFECTIVO
						PROCESOS	TUTELAS E IMPUGNACIONES	PROCESOS	TUTELAS E IMPUGNACIONES	
1	Juzgado 003 Civil Especializado en Restitución de Tierras de Buga	3	22	12	0	5	17	1	11	55%
2	Juzgado 001 Civil Especializado en Restitución de Tierras de Cundinamarca	9	28	35	71	28		35		125%
3	Juzgado 001 Civil Especializado en Restitución de Tierras de Buga	3	31	23	0	5	26	1	22	74%
4	Juzgado 101 Itinerante Civil Especializado en Restitución de Tierras de Antioquia	9	37	37	11	33	4	36	1	100%
5	Juzgado 003 Civil Especializado en Restitución de Tierras de Cali	9	49	56	19	5	44	15	41	114%
6	Juzgado 002 Civil Especializado en Restitución de Tierras de Buga	9	55	41	17	15	40	7	34	75%
7	Juzgado 001 Civil Especializado en Restitución de Tierras de Antioquia	9	59	29	45	57	2	29	0	49%
8	Juzgado 003 Civil Especializado en Restitución de Tierras de Sincelejo	9	64	58	43	24	40	21	37	91%
9	Juzgado 004 Civil Especializado en Restitución de Tierras de Sincelejo	9	69	42	20	29	40	8	34	61%
10	Juzgado 002 Civil Especializado en Restitución de Tierras de Sincelejo	9	70	62	41	27	43	28	34	89%



## EGRESOS EFECTIVOS – RANGO SUPERIOR

No.	NOMBRE DEL DESPACHO	MESES REPORTADOS	INGRESOS EFECTIVOS	EGRESOS EFECTIVOS	INVENTARIO FINAL	INGRESOS EFECTIVOS		EGRESOS EFECTIVOS		IEP EFECTIVO
						PROCESOS	TUTELAS E IMPUGNACIONES	PROCESOS	TUTELAS E IMPUGNACIONES	
1	Juzgado 002 Civil Especializado en Restitución de Tierras de Apartadó	9	1.716	1.656	144	25	1.691	4	1.652	97%
2	Juzgado 001 Civil Especializado en Restitución de Tierras de Apartadó	9	1.658	1.427	110	21	1.637	8	1.419	86%
3	Juzgado 001 Civil Especializado en Restitución de Tierras de Mocoa	9	616	500	245	104	512	52	448	81%
4	Juzgado 001 Civil Especializado en Restitución de Tierras de Valledupar	9	363	240	79	65	298	23	217	66%
5	Juzgado 001 Civil Especializado en Restitución de Tierras de Villavicencio	9	265	238	36	19	246	12	226	90%
6	Juzgado 002 Civil Especializado en Restitución de Tierras de Villavicencio	9	240	199	82	18	222	13	186	83%
7	Juzgado 002 Civil Especializado en Restitución de Tierras de Carmen de Bolívar	9	168	191	58	6	162	33	158	114%
8	Juzgado 002 Civil Especializado en Restitución de Tierras de Ibagué	9	177	178	19	31	146	36	142	101%
9	Juzgado 002 Civil Especializado en Restitución de Tierras de Valledupar	9	372	177	187	59	313	1	176	48%
10	Juzgado 001 Civil Especializado en Restitución de Tierras de Carmen de Bolívar	9	169	170	28	5	164	14	156	101%



## EGRESOS EFECTIVOS – RANGO INFERIOR

No.	NOMBRE DEL DESPACHO	MESES REPORTADOS	INGRESOS EFECTIVOS	EGRESOS EFECTIVOS	INVENTARIO FINAL	INGRESOS EFECTIVOS		EGRESOS EFECTIVOS		IEP EFECTIVO
						PROCESOS	TUTELAS E IMPUGNACIONES	PROCESOS	TUTELAS E IMPUGNACIONES	
1	Juzgado 003 Civil Especializado en Restitución de Tierras de Buga	3	22	12	0	5	17	1	11	55%
2	Juzgado 001 Civil Especializado en Restitución de Tierras de Buga	3	31	23	0	5	26	1	22	74%
3	Juzgado 001 Civil Especializado en Restitución de Tierras de Antioquia	9	59	29	45	57	2	29	0	49%
4	Juzgado 001 Civil Especializado en Restitución de Tierras de Pereira	7	71	34	159	46	25	19	15	48%
5	Juzgado 001 Civil Especializado en Restitución de Tierras de Cundinamarca	9	28	35	71	28		35		125%
6	Juzgado 101 Itinerante Civil Especializado en Restitución de Tierras de Antioquia	9	37	37	11	33	4	36	1	100%
7	Juzgado 002 Civil Especializado en Restitución de Tierras de Buga	9	55	41	17	15	40	7	34	75%
8	Juzgado 004 Civil Especializado en Restitución de Tierras de Sincelejo	9	69	42	20	29	40	8	34	61%
9	Juzgado 002 Civil Especializado en Restitución de Tierras de Santa Marta	9	77	45	31	20	57	3	42	58%
10	Juzgado 001 Civil Especializado en Restitución de Tierras de Santa Marta	9	78	46	34	22	56	2	44	59%

## INVENTARIO FINAL– RANGO SUPERIOR



No.	NOMBRE DEL DESPACHO	MESES REPORTADOS	INGRESOS EFECTIVOS	EGRESOS EFECTIVOS	INVENTARIO FINAL	INGRESOS EFECTIVOS		EGRESOS EFECTIVOS		IEP EFECTIVO
						PROCESOS	TUTELAS E IMPUGNACIONES	PROCESOS	TUTELAS E IMPUGNACIONES	
1	Juzgado 002 Civil Especializado en Restitución de Tierras de Pasto	9	415	95	314	358	57	46	49	23%
2	Juzgado 001 Civil Especializado en Restitución de Tierras de Mocoa	9	616	500	245	104	512	52	448	81%
3	Juzgado 003 Civil Especializado en Restitución de Tierras de Pasto	9	315	59	236	255	60	18	41	19%
4	Juzgado 002 Civil Especializado en Restitución de Tierras de Valledupar	9	372	177	187	59	313	1	176	48%
5	Juzgado 001 Civil Especializado en Restitución de Tierras de Pereira	7	71	34	159	46	25	19	15	48%
6	Juzgado 002 Civil Especializado en Restitución de Tierras de Apartadó	9	1.716	1.656	144	25	1.691	4	1.652	97%
7	Juzgado 002 Civil Especializado en Restitución de Tierras de Montería	9	193	127	136	77	116	29	98	66%
8	Juzgado 001 Civil Especializado en Restitución de Tierras de Apartadó	9	1.658	1.427	110	21	1.637	8	1.419	86%
9	Juzgado 001 Civil Especializado en Restitución de Tierras de Quibdó	9	148	57	96	137	11	49	8	39%
10	Juzgado 002 Civil Especializado en Restitución de Tierras de Villavicencio	9	240	199	82	18	222	13	186	83%

## INVENTARIO FINAL – RANGO INFERIOR



No.	NOMBRE DEL DESPACHO	MESES REPORTADOS	INGRESOS EFECTIVOS	EGRESOS EFECTIVOS	INVENTARIO FINAL	INGRESOS EFECTIVOS		EGRESOS EFECTIVOS		IEP EFECTIVO
						PROCESOS	TUTELAS E IMPUGNACIONES	PROCESOS	TUTELAS E IMPUGNACIONES	
1	Juzgado 003 Civil Especializado en Restitución de Tierras de Buga	3	22	12	0	5	17	1	11	55%
2	Juzgado 001 Civil Especializado en Restitución de Tierras de Buga	3	31	23	0	5	26	1	22	74%
3	Juzgado 101 Itinerante Civil Especializado en Restitución de Tierras de Antioquia	9	37	37	11	33	4	36	1	100%
4	Juzgado 001 Civil Especializado en Restitución de Tierras de Cali	9	88	59	13	39	49	14	45	67%
5	Juzgado 002 Civil Especializado en Restitución de Tierras de Buga	9	55	41	17	15	40	7	34	75%
6	Juzgado 003 Civil Especializado en Restitución de Tierras de Cali	9	49	56	19	5	44	15	41	114%
7	Juzgado 002 Civil Especializado en Restitución de Tierras de Ibagué	9	177	178	19	31	146	36	142	101%
8	Juzgado 004 Civil Especializado en Restitución de Tierras de Sincelejo	9	69	42	20	29	40	8	34	61%
9	Juzgado 001 Civil Especializado en Restitución de Tierras de Ibagué	9	141	122	24	28	113	30	92	87%
10	Juzgado 001 Civil Especializado en Restitución de Tierras de Carmen de Bolívar	9	169	170	28	5	164	14	156	101%

#### 4.3 Civil Ejecución



### 4.3.1 Juzgados del Circuito

#### INGRESOS EFECTIVOS – RANGO SUPERIOR

No.	NOMBRE DEL DESPACHO	MESES REPORTADOS	INGRESOS EFECTIVOS	EGRESOS EFECTIVOS	INVENTARIO FINAL	INGRESOS EFECTIVOS		EGRESOS EFECTIVOS		IEP EFECTIVO
						PROCESOS	TUTELAS E IMPUGNACIONES	PROCESOS	TUTELAS E IMPUGNACIONES	
1	Juzgado 002 de Ejecución Civil del Circuito de Medellín	9	726	670	47	3	723	1	669	92%
2	Juzgado 003 de Ejecución Civil del Circuito de Medellín	7	571	530	28	1	570	1	529	93%
3	Juzgado 001 de Ejecución Civil del Circuito de Medellín	6	477	441	32		477		441	92%
4	Juzgado 001 de Ejecución Civil del Circuito de Bogotá	9	311	267	20		311		267	86%
5	Juzgado 002 de Ejecución Civil del Circuito de Bogotá	9	296	268	18		296		268	91%
6	Juzgado 003 de Ejecución Civil del Circuito de Bogotá	9	292	271	16		292		271	93%
7	Juzgado 005 de Ejecución Civil del Circuito de Bogotá	9	291	252	39		291		252	87%
8	Juzgado 004 de Ejecución Civil del Circuito de Bogotá	9	276	250	12		276		250	91%
9	Juzgado 003 de Ejecución Civil del Circuito de Cali	9	270	201	65	16	254	10	191	74%
10	Juzgado 001 de Ejecución Civil del Circuito de Cali	9	252	166	50	19	233	8	158	66%

#### INGRESOS EFECTIVOS – RANGO INFERIOR (2 DESPACHOS)

INGRESOS EFECTIVOS	EGRESOS EFECTIVOS
--------------------	-------------------





No.	NOMBRE DEL DESPACHO	MESES REPORTADOS	INGRESOS EFECTIVOS	EGRESOS EFECTIVOS	INVENTARIO FINAL	PROCESOS	TUTELAS E IMPUGNACIONES	PROCESOS	TUTELAS E IMPUGNACIONES	IEP EFECTIVO
1	Juzgado 001 de Ejecución Civil del Circuito de Barranquilla	3	2	1	1	2		1		50%
2	Juzgado 002 de Ejecución Civil del Circuito de Cali	9	249	196	22	20	229	9	187	79%

### EGRESOS EFECTIVOS – RANGO SUPERIOR

No.	NOMBRE DEL DESPACHO	MESES REPORTADOS	INGRESOS EFECTIVOS	EGRESOS EFECTIVOS	INVENTARIO FINAL	INGRESOS EFECTIVOS		EGRESOS EFECTIVOS		IEP EFECTIVO
						PROCESOS	TUTELAS E IMPUGNACIONES	PROCESOS	TUTELAS E IMPUGNACIONES	
1	Juzgado 002 de Ejecución Civil del Circuito de Medellín	9	726	670	47	3	723	1	669	92%
2	Juzgado 003 de Ejecución Civil del Circuito de Medellín	7	571	530	28	1	570	1	529	93%
3	Juzgado 001 de Ejecución Civil del Circuito de Medellín	6	477	441	32		477		441	92%
4	Juzgado 003 de Ejecución Civil del Circuito de Bogotá	9	292	271	16		292		271	93%
5	Juzgado 002 de Ejecución Civil del Circuito de Bogotá	9	296	268	18		296		268	91%
6	Juzgado 001 de Ejecución Civil del Circuito de Bogotá	9	311	267	20		311		267	86%
7	Juzgado 005 de Ejecución Civil del Circuito de Bogotá	9	291	252	39		291		252	87%
8	Juzgado 004 de Ejecución Civil del Circuito de Bogotá	9	276	250	12		276		250	91%
9	Juzgado 003 de Ejecución Civil del Circuito de Cali	9	270	201	65	16	254	10	191	74%
10	Juzgado 002 de Ejecución Civil del Circuito de Cali	9	249	196	22	20	229	9	187	79%

### EGRESOS EFECTIVOS – RANGO INFERIOR (2 DESPACHOS)

INGRESOS EFECTIVOS	EGRESOS EFECTIVOS
--------------------	-------------------



No.	NOMBRE DEL DESPACHO	MESES REPORTADOS	INGRESOS EFECTIVOS	EGRESOS EFECTIVOS	INVENTARIO FINAL	PROCESOS	TUTELAS E IMPUGNACIONES	PROCESOS	TUTELAS E IMPUGNACIONES	IEP EFECTIVO
1	Juzgado 001 de Ejecución Civil del Circuito de Barranquilla	3	2	1	1	2		1		50%
2	Juzgado 001 de Ejecución Civil del Circuito de Cali	9	252	166	50	19	233	8	158	66%

### INVENTARIO FINAL – RANGO SUPERIOR

No.	NOMBRE DEL DESPACHO	MESES REPORTADOS	INGRESOS EFECTIVOS	EGRESOS EFECTIVOS	INVENTARIO FINAL	INGRESOS EFECTIVOS		EGRESOS EFECTIVOS		IEP EFECTIVO
						PROCESOS	TUTELAS E IMPUGNACIONES	PROCESOS	TUTELAS E IMPUGNACIONES	
1	Juzgado 003 de Ejecución Civil del Circuito de Cali	9	270	201	65	16	254	10	191	74%
2	Juzgado 001 de Ejecución Civil del Circuito de Cali	9	252	166	50	19	233	8	158	66%
3	Juzgado 002 de Ejecución Civil del Circuito de Medellín	9	726	670	47	3	723	1	669	92%
4	Juzgado 005 de Ejecución Civil del Circuito de Bogotá	9	291	252	39		291		252	87%
5	Juzgado 001 de Ejecución Civil del Circuito de Medellín	6	477	441	32		477		441	92%
6	Juzgado 003 de Ejecución Civil del Circuito de Medellín	7	571	530	28	1	570	1	529	93%
7	Juzgado 002 de Ejecución Civil del Circuito de Cali	9	249	196	22	20	229	9	187	79%
8	Juzgado 001 de Ejecución Civil del Circuito de Bogotá	9	311	267	20		311		267	86%
9	Juzgado 002 de Ejecución Civil del Circuito de Bogotá	9	296	268	18		296		268	91%
10	Juzgado 003 de Ejecución Civil del Circuito de Bogotá	9	292	271	16		292		271	93%



### INVENTARIO FINAL – RANGO INFERIOR (2 DESPACHOS)

No.	NOMBRE DEL DESPACHO	MESES REPORTADOS	INGRESOS EFECTIVOS	EGRESOS EFECTIVOS	INVENTARIO FINAL	INGRESOS EFECTIVOS		EGRESOS EFECTIVOS		IEP EFECTIVO
						PROCESOS	TUTELAS E IMPUGNACIONES	PROCESOS	TUTELAS E IMPUGNACIONES	
1	Juzgado 001 de Ejecución Civil del Circuito de Barranquilla	3	2	1	1	2		1		50%
2	Juzgado 004 de Ejecución Civil del Circuito de Bogotá	9	276	250	12		276		250	91%

### 4.3.2 Juzgados Municipales

### INGRESOS EFECTIVOS – RANGO SUPERIOR

No.	NOMBRE DEL DESPACHO	MESES REPORTADOS	INGRESOS EFECTIVOS	EGRESOS EFECTIVOS	INVENTARIO FINAL	INGRESOS EFECTIVOS		EGRESOS EFECTIVOS		IEP EFECTIVO
						PROCESOS	TUTELAS E IMPUGNACIONES	PROCESOS	TUTELAS E IMPUGNACIONES	
1	Juzgado 002 de Ejecución Civil Municipal de Cali	9	392	113	4.936	236	156	0	113	29%
2	Juzgado 005 de Ejecución Civil Municipal de Bucaramanga	6	237	78	145	135	102	0	78	33%



3	Juzgado 008 de Ejecución Civil Municipal de Medellín	9	202	5.036	2	0	202	4.838	198	2493%
4	Juzgado 007 de Ejecución Civil Municipal de Medellín	9	201	187	7		201		187	93%
5	Juzgado 005 de Ejecución Civil Municipal de Medellín	9	199	180	9		199		180	90%
6	Juzgado 006 de Ejecución Civil Municipal de Medellín	9	197	186	0		197		186	94%
7	Juzgado 010 de Ejecución Civil Municipal de Medellín	9	192	164	10		192		164	85%
8	Juzgado 009 de Ejecución Civil Municipal de Medellín	9	192	159	10		192		159	83%
9	Juzgado 003 de Ejecución Civil Municipal de Medellín	9	190	187	0		190		187	98%
10	Juzgado 001 de Ejecución Civil Municipal de Manizales	6	169	156	4		169		156	92%

### INGRESOS EFECTIVOS – RANGO INFERIOR

No.	NOMBRE DEL DESPACHO	MESES REPORTADOS	INGRESOS EFECTIVOS	EGRESOS EFECTIVOS	INVENTARIO FINAL	INGRESOS EFECTIVOS		EGRESOS EFECTIVOS		IEP EFECTIVO
						PROCESOS	TUTELAS E IMPUGNACIONES	PROCESOS	TUTELAS E IMPUGNACIONES	
1	Juzgado 901 de Ejecución Civil Municipal de Descongestión de Cartagena	3	0	0	3.931	0		0		
2	Juzgado 001 de Ejecución Civil Municipal de Cartagena	3	35	25	6		35		25	71%
3	Juzgado 003 de Ejecución Civil Municipal de Cartagena	3	35	29	4		35		29	83%
4	Juzgado 002 de Ejecución Civil Municipal de Cartagena	3	39	31	12	0	39	2	29	79%



5	Juzgado 704 de Ejecución Civil Municipal de Descongestión de Bucaramanga	6	90	74	6		90		74	82%
6	Juzgado 703 de Ejecución Civil Municipal de Descongestión de Bucaramanga	6	97	73	9		97		73	75%
7	Juzgado 004 de Ejecución Civil Municipal de Bogotá	9	97	94	0		97		94	97%
8	Juzgado 702 de Ejecución Civil Municipal de Descongestión de Bucaramanga	6	102	85	10		102		85	83%
9	Juzgado 018 de Ejecución Civil Municipal de Bogotá	9	102	96	0		102		96	94%
10	Juzgado 010 de Ejecución Civil Municipal de Bogotá	9	103	66	0		103		66	64%

### EGRESOS EFECTIVOS – RANGO SUPERIOR

No.	NOMBRE DEL DESPACHO	MESES REPORTADOS	INGRESOS EFECTIVOS	EGRESOS EFECTIVOS	INVENTARIO FINAL	INGRESOS EFECTIVOS		EGRESOS EFECTIVOS		IEP EFECTIVO
						PROCESOS	TUTELAS E IMPUGNACIONES	PROCESOS	TUTELAS E IMPUGNACIONES	
1	Juzgado 008 de Ejecución Civil Municipal de Medellín	9	202	5.036	2	0	202	4.838	198	2493%
2	Juzgado 007 de Ejecución Civil Municipal de Medellín	9	201	187	7		201		187	93%
3	Juzgado 003 de Ejecución Civil Municipal de Medellín	9	190	187	0		190		187	98%
4	Juzgado 006 de Ejecución Civil Municipal de Medellín	9	197	186	0		197		186	94%



5	Juzgado 005 de Ejecución Civil Municipal de Medellín	9	199	180	9	199	180	90%
6	Juzgado 010 de Ejecución Civil Municipal de Medellín	9	192	164	10	192	164	85%
7	Juzgado 009 de Ejecución Civil Municipal de Medellín	9	192	159	10	192	159	83%
8	Juzgado 001 de Ejecución Civil Municipal de Manizales	6	169	156	4	169	156	92%
9	Juzgado 003 de Ejecución Civil Municipal de Cali	9	154	147	5	154	147	95%
10	Juzgado 008 de Ejecución Civil Municipal de Cali	9	151	146	3	151	146	97%

## EGRESOS EFECTIVOS – RANGO INFERIOR

No.	NOMBRE DEL DESPACHO	MESES REPORTADOS	INGRESOS EFECTIVOS	EGRESOS EFECTIVOS	INVENTARIO FINAL	INGRESOS EFECTIVOS		EGRESOS EFECTIVOS		IEP EFECTIVO
						PROCESOS	TUTELAS E IMPUGNACIONES	PROCESOS	TUTELAS E IMPUGNACIONES	
1	Juzgado 901 de Ejecución Civil Municipal de Descongestión de Cartagena	3	0	0	3.931	0		0		
2	Juzgado 001 de Ejecución Civil Municipal de Cartagena	3	35	25	6		35		25	71%
3	Juzgado 003 de Ejecución Civil Municipal de Cartagena	3	35	29	4		35		29	83%
4	Juzgado 002 de Ejecución Civil Municipal de Cartagena	3	39	31	12	0	39	2	29	79%
5	Juzgado 010 de Ejecución Civil Municipal de Bogotá	9	103	66	0		103		66	64%



6	Juzgado 703 de Ejecución Civil Municipal de Descongestión de Bucaramanga	6	97	73	9		97		73	75%
7	Juzgado 704 de Ejecución Civil Municipal de Descongestión de Bucaramanga	6	90	74	6		90		74	82%
8	Juzgado 002 de Ejecución Civil Municipal de Bogotá	9	107	78	0		107		78	73%
9	Juzgado 005 de Ejecución Civil Municipal de Bucaramanga	6	237	78	145	135	102	0	78	33%
10	Juzgado 003 de Ejecución Civil Municipal de Bogotá	9	105	83	0		105		83	79%

### INVENTARIO FINAL – RANGO SUPERIOR

No.	NOMBRE DEL DESPACHO	MESES REPORTADOS	INGRESOS EFECTIVOS	EGRESOS EFECTIVOS	INVENTARIO FINAL	INGRESOS EFECTIVOS		EGRESOS EFECTIVOS		IEP EFECTIVO
						PROCESOS	TUTELAS E IMPUGNACIONES	PROCESOS	TUTELAS E IMPUGNACIONES	
1	Juzgado 002 de Ejecución Civil Municipal de Cali	9	392	113	4.936	236	156	0	113	29%
2	Juzgado 901 de Ejecución Civil Municipal de Descongestión de Cartagena	3	0	0	3.931	0		0		
3	Juzgado 005 de Ejecución Civil Municipal de Bucaramanga	6	237	78	145	135	102	0	78	33%
4	Juzgado 701 de Ejecución Civil Municipal de Descongestión de Bucaramanga	6	162	85	71	67	95	0	85	52%
5	Juzgado 017 de Ejecución Civil Municipal de Bogotá	9	118	104	12		118		104	88%
6	Juzgado 002 de Ejecución Civil Municipal de Cartagena	3	39	31	12	0	39	2	29	79%
7	Juzgado 002 de Ejecución Civil Municipal de Manizales	9	157	145	11	0	157	5	140	92%



8	Juzgado 010 de Ejecución Civil Municipal de Medellín	9	192	164	10	192	164	85%
9	Juzgado 009 de Ejecución Civil Municipal de Medellín	9	192	159	10	192	159	83%
10	Juzgado 016 de Ejecución Civil Municipal de Bogotá	9	106	92	10	106	92	87%

### INVENTARIO FINAL – RANGO INFERIOR

No.	NOMBRE DEL DESPACHO	MESES REPORTADOS	INGRESOS EFECTIVOS	EGRESOS EFECTIVOS	INVENTARIO FINAL	INGRESOS EFECTIVOS		EGRESOS EFECTIVOS		IEP EFECTIVO
						PROCESOS	TUTELAS E IMPUGNACIONES	PROCESOS	TUTELAS E IMPUGNACIONES	
1	Juzgado 004 de Ejecución Civil Municipal de Bogotá	9	97	94	0		97		94	97%
2	Juzgado 018 de Ejecución Civil Municipal de Bogotá	9	102	96	0		102		96	94%
3	Juzgado 010 de Ejecución Civil Municipal de Bogotá	9	103	66	0		103		66	64%
4	Juzgado 007 de Ejecución Civil Municipal de Bogotá	9	104	101	0		104		101	97%
5	Juzgado 008 de Ejecución Civil Municipal de Bogotá	9	104	102	0		104		102	98%
6	Juzgado 003 de Ejecución Civil Municipal de Bogotá	9	105	83	0		105		83	79%
7	Juzgado 006 de Ejecución Civil Municipal de Bogotá	9	105	103	0		105		103	98%
8	Juzgado 011 de Ejecución Civil Municipal de Bogotá	9	106	97	0		106		97	92%
9	Juzgado 002 de Ejecución Civil Municipal de Bogotá	9	107	78	0		107		78	73%
10	Juzgado 013 de Ejecución Civil Municipal de Bogotá	9	107	96	0		107		96	90%





Rama Judicial  
Consejo Superior de la Judicatura  
República de Colombia



#### 4.4 Civil – Pequeñas Causas

#### INGRESOS EFECTIVOS – RANGO ÚNICO

No.	NOMBRE DEL DESPACHO	MESES REPORTADOS	INGRESOS EFECTIVOS	EGRESOS EFECTIVOS	INVENTARIO FINAL	INGRESOS EFECTIVOS		EGRESOS EFECTIVOS		IEP EFECTIVO
						PROCESOS	TUTELAS E IMPUGNACIONES	PROCESOS	TUTELAS E IMPUGNACIONES	
1	Juzgado 751 Civil Municipal de Pequeñas Causas de Descongestión de Bogotá	8	1.031	418	979	1.031		418		41%
2	Juzgado 752 Civil Municipal de Pequeñas Causas de Descongestión de Bogotá	6	818	199	1.200	818		199		24%
3	Juzgado 001 Civil Municipal de Pequeñas Causas de Cartagena	9	569	244	297	450	119	161	83	43%
4	Juzgado 001 Civil Municipal de Pequeñas Causas de Bogotá	9	497	329	305	497		329		66%
5	Juzgado 002 Civil Municipal de Pequeñas Causas de Bogotá	9	497	242	331	497		242		49%



### EGRESOS EFECTIVOS – RANGO ÚNICO

No.	NOMBRE DEL DESPACHO	MESES REPORTADOS	INGRESOS EFECTIVOS	EGRESOS EFECTIVOS	INVENTARIO FINAL	INGRESOS EFECTIVOS		EGRESOS EFECTIVOS		IEP EFECTIVO
						PROCESOS	TUTELAS E IMPUGNACIONES	PROCESOS	TUTELAS E IMPUGNACIONES	
1	Juzgado 751 Civil Municipal de Pequeñas Causas de Descongestión de Bogotá	8	1.031	418	979	1.031		418		41%
2	Juzgado 001 Civil Municipal de Pequeñas Causas de Bogotá	9	497	329	305	497		329		66%
3	Juzgado 001 Civil Municipal de Pequeñas Causas de Cartagena	9	569	244	297	450	119	161	83	43%
4	Juzgado 002 Civil Municipal de Pequeñas Causas de Bogotá	9	497	242	331	497		242		49%
5	Juzgado 752 Civil Municipal de Pequeñas Causas de Descongestión de Bogotá	6	818	199	1.200	818		199		24%

### INVENTARIO FINAL – RANGO ÚNICO

No.	NOMBRE DEL DESPACHO	MESES REPORTADOS	INGRESOS EFECTIVOS	EGRESOS EFECTIVOS	INVENTARIO FINAL	INGRESOS EFECTIVOS		EGRESOS EFECTIVOS		IEP EFECTIVO
						PROCESOS	TUTELAS E IMPUGNACIONES	PROCESOS	TUTELAS E IMPUGNACIONES	
1	Juzgado 752 Civil Municipal de Pequeñas Causas de Descongestión de Bogotá	6	818	199	1.200	818		199		24%
2	Juzgado 751 Civil Municipal de Pequeñas Causas de Descongestión de Bogotá	8	1.031	418	979	1.031		418		41%
3	Juzgado 002 Civil Municipal de Pequeñas Causas de Bogotá	9	497	242	331	497		242		49%
4	Juzgado 001 Civil Municipal de Pequeñas Causas de Bogotá	9	497	329	305	497		329		66%
5	Juzgado 001 Civil Municipal de Pequeñas Causas de Cartagena	9	569	244	297	450	119	161	83	43%

#### 4.5 Especialidad de Familia



#### 4.5.1 Tribunal Superior – Sala de Familia

#### INGRESOS EFECTIVOS – RANGO SUPERIOR

No.	NOMBRE DEL DESPACHO	MESES REPORTADOS	INGRESOS EFECTIVOS	EGRESOS EFECTIVOS	INVENTARIO FINAL	INGRESOS EFECTIVOS		EGRESOS EFECTIVOS		IEP EFECTIVO
						PROCESOS	TUTELAS E IMPUGNACIONES	PROCESOS	TUTELAS E IMPUGNACIONES	
1	Despacho 004 de la Sala Familia del Tribunal Superior de Bogotá	9	255	214	88	150	105	131	83	84%
2	Despacho 006 de la Sala Familia del Tribunal Superior de Bogotá	9	230	163	60	133	97	85	78	71%
3	Despacho 002 de la Sala Familia del Tribunal Superior de Bogotá	9	218	176	28	119	99	96	80	81%
4	Despacho 001 de la Sala Familia del Tribunal Superior de Bogotá	9	210	225	46	108	102	135	90	107%
5	Despacho 005 de la Sala Familia del Tribunal Superior de Bogotá	9	159	138	31	57	102	59	79	87%
6	Despacho 003 de la Sala Familia del Tribunal Superior de Bogotá	9	156	128	52	91	65	97	31	82%
7	Despacho 005 de la Sala Familia del Tribunal Superior de Medellín	9	120	118	7	62	58	70	48	98%
8	Despacho 004 de la Sala Familia del Tribunal Superior de Medellín	9	118	102	43	42	76	53	49	86%
9	Despacho 003 de la Sala Familia del Tribunal Superior de Medellín	9	112	110	7	49	63	67	43	98%
10	Despacho 001 de la Sala Familia del Tribunal Superior de Medellín	9	110	88	3	44	66	48	40	80%



### INGRESOS EFECTIVOS – RANGO INFERIOR (5 DESPACHOS)

No.	NOMBRE DEL DESPACHO	MESES REPORTADOS	INGRESOS EFECTIVOS	EGRESOS EFECTIVOS	INVENTARIO FINAL	INGRESOS EFECTIVOS		EGRESOS EFECTIVOS		IEP EFECTIVO
						PROCESOS	TUTELAS E IMPUGNACIONES	PROCESOS	TUTELAS E IMPUGNACIONES	
1	Despacho 005 de la Sala Familia del Tribunal Superior de Cali	9	84	79	23	34	50	38	41	94%
2	Despacho 002 de la Sala Familia del Tribunal Superior de Cali	9	85	70	40	34	51	24	46	82%
3	Despacho 001 de la Sala Familia del Tribunal Superior de Cali	9	88	93	16	39	49	48	45	106%
4	Despacho 003 de la Sala Familia del Tribunal Superior de Cali	9	91	74	17	38	53	27	47	81%
5	Despacho 002 de la Sala Familia del Tribunal Superior de Medellín	9	106	102	12	46	60	71	31	96%

### EGRESOS EFECTIVOS – RANGO SUPERIOR



No.	NOMBRE DEL DESPACHO	MESES REPORTADOS	INGRESOS EFECTIVOS	EGRESOS EFECTIVOS	INVENTARIO FINAL	INGRESOS EFECTIVOS		EGRESOS EFECTIVOS		IEP EFECTIVO
						PROCESOS	TUTELAS E IMPUGNACIONES	PROCESOS	TUTELAS E IMPUGNACIONES	
1	Despacho 001 de la Sala Familia del Tribunal Superior de Bogotá	9	210	225	46	108	102	135	90	107%
2	Despacho 004 de la Sala Familia del Tribunal Superior de Bogotá	9	255	214	88	150	105	131	83	84%
3	Despacho 002 de la Sala Familia del Tribunal Superior de Bogotá	9	218	176	28	119	99	96	80	81%
4	Despacho 006 de la Sala Familia del Tribunal Superior de Bogotá	9	230	163	60	133	97	85	78	71%
5	Despacho 005 de la Sala Familia del Tribunal Superior de Bogotá	9	159	138	31	57	102	59	79	87%
6	Despacho 003 de la Sala Familia del Tribunal Superior de Bogotá	9	156	128	52	91	65	97	31	82%
7	Despacho 005 de la Sala Familia del Tribunal Superior de Medellín	9	120	118	7	62	58	70	48	98%
8	Despacho 003 de la Sala Familia del Tribunal Superior de Medellín	9	112	110	7	49	63	67	43	98%
9	Despacho 004 de la Sala Familia del Tribunal Superior de Medellín	9	118	102	43	42	76	53	49	86%
10	Despacho 002 de la Sala Familia del Tribunal Superior de Medellín	9	106	102	12	46	60	71	31	96%



### EGRESOS EFECTIVOS – RANGO INFERIOR (5 DESPACHOS)

No.	NOMBRE DEL DESPACHO	MESES REPORTADOS	INGRESOS EFECTIVOS	EGRESOS EFECTIVOS	INVENTARIO FINAL	INGRESOS EFECTIVOS		EGRESOS EFECTIVOS		IEP EFECTIVO
						PROCESOS	TUTELAS E IMPUGNACIONES	PROCESOS	TUTELAS E IMPUGNACIONES	
1	Despacho 002 de la Sala Familia del Tribunal Superior de Cali	9	85	70	40	34	51	24	46	82%
2	Despacho 003 de la Sala Familia del Tribunal Superior de Cali	9	91	74	17	38	53	27	47	81%
3	Despacho 005 de la Sala Familia del Tribunal Superior de Cali	9	84	79	23	34	50	38	41	94%
4	Despacho 001 de la Sala Familia del Tribunal Superior de Medellín	9	110	88	3	44	66	48	40	80%
5	Despacho 001 de la Sala Familia del Tribunal Superior de Cali	9	88	93	16	39	49	48	45	106%



## INVENTARIO FINAL– RANGO SUPERIOR

No.	NOMBRE DEL DESPACHO	MESES REPORTADOS	INGRESOS EFECTIVOS	EGRESOS EFECTIVOS	INVENTARIO FINAL	INGRESOS EFECTIVOS		EGRESOS EFECTIVOS		IEP EFECTIVO
						PROCESOS	TUTELAS E IMPUGNACIONES	PROCESOS	TUTELAS E IMPUGNACIONES	
1	Despacho 004 de la Sala Familia del Tribunal Superior de Bogotá	9	255	214	88	150	105	131	83	84%
2	Despacho 006 de la Sala Familia del Tribunal Superior de Bogotá	9	230	163	60	133	97	85	78	71%
3	Despacho 003 de la Sala Familia del Tribunal Superior de Bogotá	9	156	128	52	91	65	97	31	82%
4	Despacho 001 de la Sala Familia del Tribunal Superior de Bogotá	9	210	225	46	108	102	135	90	107%
5	Despacho 004 de la Sala Familia del Tribunal Superior de Medellín	9	118	102	43	42	76	53	49	86%
6	Despacho 002 de la Sala Familia del Tribunal Superior de Cali	9	85	70	40	34	51	24	46	82%
7	Despacho 005 de la Sala Familia del Tribunal Superior de Bogotá	9	159	138	31	57	102	59	79	87%
8	Despacho 002 de la Sala Familia del Tribunal Superior de Bogotá	9	218	176	28	119	99	96	80	81%
9	Despacho 005 de la Sala Familia del Tribunal Superior de Cali	9	84	79	23	34	50	38	41	94%
10	Despacho 003 de la Sala Familia del Tribunal Superior de Cali	9	91	74	17	38	53	27	47	81%

## INVENTARIO FINAL – RANGO INFERIOR (5 DESPACHOS)





No.	NOMBRE DEL DESPACHO	MESES REPORTADOS	INGRESOS EFECTIVOS	EGRESOS EFECTIVOS	INVENTARIO FINAL	INGRESOS EFECTIVOS		EGRESOS EFECTIVOS		IEP EFECTIVO
						PROCESOS	TUTELAS E IMPUGNACIONES	PROCESOS	TUTELAS E IMPUGNACIONES	
1	Despacho 001 de la Sala Familia del Tribunal Superior de Medellín	9	110	88	3	44	66	48	40	80%
2	Despacho 003 de la Sala Familia del Tribunal Superior de Medellín	9	112	110	7	49	63	67	43	98%
3	Despacho 005 de la Sala Familia del Tribunal Superior de Medellín	9	120	118	7	62	58	70	48	98%
4	Despacho 002 de la Sala Familia del Tribunal Superior de Medellín	9	106	102	12	46	60	71	31	96%
5	Despacho 001 de la Sala Familia del Tribunal Superior de Cali	9	88	93	16	39	49	48	45	106%

#### 4.5.2 Juzgados de Familia



### INGRESOS EFECTIVOS – RANGO SUPERIOR

No.	NOMBRE DEL DESPACHO	MESES REPORTADOS	INGRESOS EFECTIVOS	EGRESOS EFECTIVOS	INVENTARIO FINAL	INGRESOS EFECTIVOS		EGRESOS EFECTIVOS		IEP EFECTIVO
						PROCESOS	TUTELAS E IMPUGNACIONES	PROCESOS	TUTELAS E IMPUGNACIONES	
1	Juzgado 015 Familia de Medellín	9	1.875	1.777	120	1.468	407	1.389	388	95%
2	Juzgado 003 Familia de Medellín	9	1.618	971	455	1.000	618	469	502	60%
3	Juzgado 005 Familia de Medellín	9	1.342	951	339	694	648	344	607	71%
4	Juzgado 001 Familia de Bello	9	1.342	691	895	966	376	340	351	51%
5	Juzgado 011 Familia de Bogotá	9	1.330	689	957	1.214	116	594	95	52%
6	Juzgado 018 Familia de Bogotá	9	1.298	1.253	748	1.212	86	1.171	82	97%
7	Juzgado 026 Familia de Bogotá	6	1.289	598	873	1.288	1	598	0	46%
8	Juzgado 004 Familia de Medellín	9	1.281	1.005	342	644	637	393	612	78%
9	Juzgado 013 Familia de Medellín	9	1.234	1.019	472	514	720	326	693	83%
10	Juzgado 010 Familia de Medellín	9	1.230	778	397	594	636	406	372	63%

### INGRESOS EFECTIVOS – RANGO INFERIOR



No.	NOMBRE DEL DESPACHO	MESES REPORTADOS	INGRESOS EFECTIVOS	EGRESOS EFECTIVOS	INVENTARIO FINAL	INGRESOS EFECTIVOS		EGRESOS EFECTIVOS		IEP EFECTIVO
						PROCESOS	TUTELAS E IMPUGNACIONES	PROCESOS	TUTELAS E IMPUGNACIONES	
1	Juzgado 005 Familia de Barranquilla	9	1	126	174	1		126		12600%
2	Juzgado 002 Familia de Buenaventura	2	29	4	4	22	7	2	2	14%
3	Juzgado 001 Familia de Buenaventura	2	42	20	0	32	10	16	4	48%
4	Juzgado 001 Familia de Buga	2	56	57	0	50	6	51	6	102%
5	Juzgado 032 Familia de Bogotá	9	62	557	1.013	13	49	513	44	898%
6	Juzgado 002 Familia de Buga	2	65	47	0	53	12	37	10	72%
7	Juzgado 002 Familia de Cartago	2	67	33	9	53	14	24	9	49%
8	Juzgado 001 Familia de Cartago	2	68	53	0	50	18	37	16	78%
9	Juzgado 001 Familia de Palmira	2	78	40	0	78		40		51%
10	Juzgado 003 Familia de Palmira	2	78	67	52	78		67		86%

## EGRESOS EFECTIVOS – RANGO SUPERIOR



No.	NOMBRE DEL DESPACHO	MESES REPORTADOS	INGRESOS EFECTIVOS	EGRESOS EFECTIVOS	INVENTARIO FINAL	INGRESOS EFECTIVOS		EGRESOS EFECTIVOS		IEP EFECTIVO
						PROCESOS	TUTELAS E IMPUGNACIONES	PROCESOS	TUTELAS E IMPUGNACIONES	
1	Juzgado 015 Familia de Medellín	9	1.875	1.777	120	1.468	407	1.389	388	95%
2	Juzgado 018 Familia de Bogotá	9	1.298	1.253	748	1.212	86	1.171	82	97%
3	Juzgado 008 Familia de Medellín	9	1.228	1.114	486	574	654	486	628	91%
4	Juzgado 013 Familia de Medellín	9	1.234	1.019	472	514	720	326	693	83%
5	Juzgado 007 Familia de Medellín	9	1.148	1.018	422	501	647	409	609	89%
6	Juzgado 004 Familia de Medellín	9	1.281	1.005	342	644	637	393	612	78%
7	Juzgado 006 Familia de Medellín	9	1.133	981	492	503	630	420	561	87%
8	Juzgado 003 Familia de Medellín	9	1.618	971	455	1.000	618	469	502	60%
9	Juzgado 005 Familia de Medellín	9	1.342	951	339	694	648	344	607	71%
10	Juzgado 031 Familia de Bogotá	9	499	944	1.070	480	19	927	17	189%

## EGRESOS EFECTIVOS – RANGO INFERIOR



No.	NOMBRE DEL DESPACHO	MESES REPORTADOS	INGRESOS EFECTIVOS	EGRESOS EFECTIVOS	INVENTARIO FINAL	INGRESOS EFECTIVOS		EGRESOS EFECTIVOS		IEP EFECTIVO
						PROCESOS	TUTELAS E IMPUGNACIONES	PROCESOS	TUTELAS E IMPUGNACIONES	
1	Juzgado 002 Familia de Buenaventura	2	29	4	4	22	7	2	2	14%
2	Juzgado 001 Familia de Buenaventura	2	42	20	0	32	10	16	4	48%
3	Juzgado 002 Familia de Cartago	2	67	33	9	53	14	24	9	49%
4	Juzgado 001 Familia de Palmira	2	78	40	0	78		40		51%
5	Juzgado 002 Familia de Tuluá	2	89	41	0	67	22	20	21	46%
6	Juzgado 002 Familia de Buga	2	65	47	0	53	12	37	10	72%
7	Juzgado 001 Familia de Cartago	2	68	53	0	50	18	37	16	78%
8	Juzgado 002 Familia de Palmira	2	104	54	15	80	24	41	13	52%
9	Juzgado 001 Familia de Buga	2	56	57	0	50	6	51	6	102%
10	Juzgado 014 Familia de Cali	9	102	62	169	35	67	14	48	61%

## INVENTARIO FINAL- RANGO SUPERIOR



No.	NOMBRE DEL DESPACHO	MESES REPORTADOS	INGRESOS EFECTIVOS	EGRESOS EFECTIVOS	INVENTARIO FINAL	INGRESOS EFECTIVOS		EGRESOS EFECTIVOS		IEP EFECTIVO
						PROCESOS	TUTELAS E IMPUGNACIONES	PROCESOS	TUTELAS E IMPUGNACIONES	
1	Juzgado 001 Familia de Cartagena	9	422	544	1.673	368	54	492	52	129%
2	Juzgado 025 Familia de Bogotá	9	744	244	1.177	673	71	179	65	33%
3	Juzgado 017 Familia de Bogotá	9	647	387	1.144	633	14	380	7	60%
4	Juzgado 031 Familia de Bogotá	9	499	944	1.070	480	19	927	17	189%
5	Juzgado 006 Familia de Cartagena	9	417	357	1.035	381	36	327	30	86%
6	Juzgado 032 Familia de Bogotá	9	62	557	1.013	13	49	513	44	898%
7	Juzgado 011 Familia de Bogotá	9	1.330	689	957	1.214	116	594	95	52%
8	Juzgado 012 Familia de Bogotá	9	1.004	412	930	907	97	333	79	41%
9	Juzgado 001 Familia de Bello	9	1.342	691	895	966	376	340	351	51%
10	Juzgado 026 Familia de Bogotá	6	1.289	598	873	1.288	1	598	0	46%



## INVENTARIO FINAL – RANGO INFERIOR

No.	NOMBRE DEL DESPACHO	MESES REPORTADOS	INGRESOS EFECTIVOS	EGRESOS EFECTIVOS	INVENTARIO FINAL	INGRESOS EFECTIVOS		EGRESOS EFECTIVOS		IEP EFECTIVO
						PROCESOS	TUTELAS E IMPUGNACIONES	PROCESOS	TUTELAS E IMPUGNACIONES	
1	Juzgado 001 Familia de Buenaventura	2	42	20	0	32	10	16	4	48%
2	Juzgado 001 Familia de Buga	2	56	57	0	50	6	51	6	102%
3	Juzgado 002 Familia de Buga	2	65	47	0	53	12	37	10	72%
4	Juzgado 001 Familia de Cartago	2	68	53	0	50	18	37	16	78%
5	Juzgado 001 Familia de Palmira	2	78	40	0	78		40		51%
6	Juzgado 002 Familia de Tuluá	2	89	41	0	67	22	20	21	46%
7	Juzgado 001 Familia de Tuluá	2	98	70	0	84	14	56	14	71%
8	Juzgado 002 Familia de Buenaventura	2	29	4	4	22	7	2	2	14%
9	Juzgado 002 Familia de Cartago	2	67	33	9	53	14	24	9	49%
10	Juzgado 002 Familia de Palmira	2	104	54	15	80	24	41	13	52%



### 4.5.3 Juzgados Promiscuos de Familia

#### INGRESOS EFECTIVOS – RANGO SUPERIOR

No.	NOMBRE DEL DESPACHO	MESES REPORTADOS	INGRESOS EFECTIVOS	EGRESOS EFECTIVOS	INVENTARIO FINAL	INGRESOS EFECTIVOS		EGRESOS EFECTIVOS		IEP EFECTIVO
						PROCESOS	TUTELAS E IMPUGNACIONES	PROCESOS	TUTELAS E IMPUGNACIONES	
1	Juzgado 001 Promiscuo de Familia de Apartadó	9	2.032	2.033	543	316	1.716	344	1.689	100%
2	Juzgado 001 Promiscuo de Familia de Turbo	9	1.203	1.096	213	172	1.031	108	988	91%
3	Juzgado 001 Promiscuo de Familia de Florencia	9	921	812	403	331	590	248	564	88%
4	Juzgado 001 Promiscuo de Familia de Tulúa	7	847	374	370	782	65	325	49	44%
5	Juzgado 002 Promiscuo de Familia de Rionegro	9	560	429	291	372	188	265	164	77%
6	Juzgado 001 Promiscuo de Familia de Los Patios	9	545	466	248	516	29	448	18	86%
7	Juzgado 001 Promiscuo de Familia de Rionegro	9	542	445	295	354	188	267	178	82%
8	Juzgado 001 Promiscuo de Familia de La Mesa	9	533	477	134	510	23	459	18	89%
9	Juzgado 002 Promiscuo de Familia de Barrancabermeja	9	477	358	352	379	98	276	82	75%
10	Juzgado 003 Promiscuo de Familia de Barrancabermeja	9	477	330	377	378	99	235	95	69%





## INGRESOS EFECTIVOS – RANGO INFERIOR

No.	NOMBRE DEL DESPACHO	MESES REPORTADOS	INGRESOS EFECTIVOS	EGRESOS EFECTIVOS	INVENTARIO FINAL	INGRESOS EFECTIVOS		EGRESOS EFECTIVOS		IEP EFECTIVO
						PROCESOS	TUTELAS E IMPUGNACIONES	PROCESOS	TUTELAS E IMPUGNACIONES	
1	Juzgado 001 Promiscuo de Familia de Puerto Carreño	1	8	8	59	3	5	4	4	100%
2	Juzgado 001 Promiscuo de Familia de Barbacoas	9	23	26	20	23		26		113%
3	Juzgado 001 Promiscuo de Familia de Bahía Solano	9	28	11	25	22	6	8	3	39%
4	Juzgado 001 Promiscuo de Familia de Mitú	6	33	23	33	15	18	6	17	70%
5	Juzgado 001 Promiscuo de Familia de Guapi	9	34	30	42	29	5	25	5	88%
6	Juzgado 001 Promiscuo de Familia de Samaniego	7	36	44	31	32	4	41	3	122%
7	Juzgado 001 Promiscuo de Familia de Riosucio	9	37	22	20	22	15	10	12	59%
8	Juzgado 001 Promiscuo de Familia de La Palma	9	40	35	17	31	9	26	9	88%
9	Juzgado 001 Promiscuo de Familia de Ituango	9	40	38	23	34	6	34	4	95%
10	Juzgado 001 Promiscuo de Familia de Santander de Quilichao	3	40	41	62	31	9	34	7	103%



## EGRESOS EFECTIVOS – RANGO SUPERIOR

No.	NOMBRE DEL DESPACHO	MESES REPORTADOS	INGRESOS EFECTIVOS	EGRESOS EFECTIVOS	INVENTARIO FINAL	INGRESOS EFECTIVOS		EGRESOS EFECTIVOS		IEP EFECTIVO
						PROCESOS	TUTELAS E IMPUGNACIONES	PROCESOS	TUTELAS E IMPUGNACIONES	
1	Juzgado 001 Promiscuo de Familia de Apartadó	9	2.032	2.033	543	316	1.716	344	1.689	100%
2	Juzgado 001 Promiscuo de Familia de Turbo	9	1.203	1.096	213	172	1.031	108	988	91%
3	Juzgado 001 Promiscuo de Familia de Florencia	9	921	812	403	331	590	248	564	88%
4	Juzgado 001 Promiscuo de Familia de Aguachica	9	445	543	369	356	89	475	68	122%
5	Juzgado 001 Promiscuo de Familia de Sincelejo	9	441	543	790	389	52	497	46	123%
6	Juzgado 001 Promiscuo de Familia de Yopal	9	442	517	287	363	79	446	71	117%
7	Juzgado 001 Promiscuo de Familia de La Mesa	9	533	477	134	510	23	459	18	89%
8	Juzgado 001 Promiscuo de Familia de Los Patios	9	545	466	248	516	29	448	18	86%
9	Juzgado 001 Promiscuo de Familia de Rionegro	9	542	445	295	354	188	267	178	82%
10	Juzgado 002 Promiscuo de Familia de Rionegro	9	560	429	291	372	188	265	164	77%



## EGRESOS EFECTIVOS – RANGO INFERIOR

No.	NOMBRE DEL DESPACHO	MESES REPORTADOS	INGRESOS EFECTIVOS	EGRESOS EFECTIVOS	INVENTARIO FINAL	INGRESOS EFECTIVOS		EGRESOS EFECTIVOS		IEP EFECTIVO
						PROCESOS	TUTELAS E IMPUGNACIONES	PROCESOS	TUTELAS E IMPUGNACIONES	
1	Juzgado 001 Promiscuo de Familia de Puerto Carreño	1	8	8	59	3	5	4	4	100%
2	Juzgado 001 Promiscuo de Familia de Bahía Solano	9	28	11	25	22	6	8	3	39%
3	Juzgado 001 Promiscuo de Familia de Riosucio	9	37	22	20	22	15	10	12	59%
4	Juzgado 001 Promiscuo de Familia de Mitú	6	33	23	33	15	18	6	17	70%
5	Juzgado 001 Promiscuo de Familia de Silvia	9	43	24	28	43		24		56%
6	Juzgado 001 Promiscuo de Familia de Barbacoas	9	23	26	20	23		26		113%
7	Juzgado 001 Promiscuo de Familia de Támesis	9	51	27	23	44	7	27	0	53%
8	Juzgado 001 Promiscuo de Familia de San Marcos	9	50	28	115	44	6	23	5	56%
9	Juzgado 001 Promiscuo de Familia de Guapi	9	34	30	42	29	5	25	5	88%
10	Juzgado 001 Promiscuo de Familia de Caloto	9	53	34	27	39	14	29	5	64%

## INVENTARIO FINAL – RANGO SUPERIOR



No.	NOMBRE DEL DESPACHO	MESES REPORTADOS	INGRESOS EFECTIVOS	EGRESOS EFECTIVOS	INVENTARIO FINAL	INGRESOS EFECTIVOS		EGRESOS EFECTIVOS		IEP EFECTIVO
						PROCESOS	TUTELAS E IMPUGNACIONES	PROCESOS	TUTELAS E IMPUGNACIONES	
1	Juzgado 001 Promiscuo de Familia de Fusagasugá	9	475	335	946	369	106	234	101	71%
2	Juzgado 001 Promiscuo de Familia de Sincelejo	9	441	543	790	389	52	497	46	123%
3	Juzgado 001 Promiscuo de Familia de Cereté	9	247	179	622	217	30	161	18	72%
4	Juzgado 001 Promiscuo de Familia de Riohacha	9	413	341	615	372	41	313	28	83%
5	Juzgado 001 Promiscuo de Familia de Apartadó	9	2.032	2.033	543	316	1.716	344	1.689	100%
6	Juzgado 002 Promiscuo de Familia de Zipaquirá	9	431	291	489	397	34	266	25	68%
7	Juzgado 002 Promiscuo de Familia de Soledad	6	356	218	430	312	44	186	32	61%
8	Juzgado 001 Promiscuo de Familia de Paz de Ariporo	5	131	145	428	112	19	132	13	111%
9	Juzgado 001 Promiscuo de Familia de Florencia	9	921	812	403	331	590	248	564	88%
10	Juzgado 003 Promiscuo de Familia de Barrancabermeja	9	477	330	377	378	99	235	95	69%

## INVENTARIO FINAL – RANGO INFERIOR



No.	NOMBRE DEL DESPACHO	MESES REPORTADOS	INGRESOS EFECTIVOS	EGRESOS EFECTIVOS	INVENTARIO FINAL	INGRESOS EFECTIVOS		EGRESOS EFECTIVOS		IEP EFECTIVO
						PROCESOS	TUTELAS E IMPUGNACIONES	PROCESOS	TUTELAS E IMPUGNACIONES	
1	Juzgado 001 Promiscuo de Familia de La Palma	9	40	35	17	31	9	26	9	88%
2	Juzgado 001 Promiscuo de Familia de Jericó	9	57	47	18	57		47		82%
3	Juzgado 001 Promiscuo de Familia de Cisneros	9	127	122	19	52	75	48	74	96%
4	Juzgado 001 Promiscuo de Familia de Barbacoas	9	23	26	20	23		26		113%
5	Juzgado 001 Promiscuo de Familia de Riosucio	9	37	22	20	22	15	10	12	59%
6	Juzgado 001 Promiscuo de Familia de Sonsón	9	208	189	22	80	128	82	107	91%
7	Juzgado 001 Promiscuo de Familia de Ituango	9	40	38	23	34	6	34	4	95%
8	Juzgado 001 Promiscuo de Familia de Támesis	9	51	27	23	44	7	27	0	53%
9	Juzgado 001 Promiscuo de Familia de Manzanares	9	65	56	23	49	16	42	14	86%
10	Juzgado 001 Promiscuo de Familia de Fresno	9	110	96	23	40	70	38	58	87%

## 4.6 Especialidad Penal

### 4.6.1 Corte Suprema de Justicia – Sala Penal



### INGRESOS EFECTIVOS – RANGO ÚNICO

No.	NOMBRE DEL DESPACHO	MESES REPORTADOS	INGRESOS EFECTIVOS	EGRESOS EFECTIVOS	INVENTARIO FINAL	INGRESOS EFECTIVOS		EGRESOS EFECTIVOS		IEP EFECTIVO
						PROCESOS	TUTELAS E IMPUGNACIONES	PROCESOS	TUTELAS E IMPUGNACIONES	
1	Despacho 006 de la Sala de Casación Penal de la Corte Suprema de Justicia	9	228	130	113	228		130		57%
2	Despacho 008 de la Sala de Casación Penal de la Corte Suprema de Justicia	6	150	99	159	150		99		66%
3	Despacho 002 de la Sala de Casación Penal de la Corte Suprema de Justicia	6	97	54	152	97		54		56%
4	Despacho 005 de la Sala de Casación Penal de la Corte Suprema de Justicia	3	94	93	41	94		93		99%
5	Despacho 001 de la Sala de Casación Penal de la Corte Suprema de Justicia	3	77	48	213	77		48		62%
6	Despacho 004 de la Sala de Casación Penal de la Corte Suprema de Justicia	3	63	22	177	63		22		35%
7	Despacho 009 de la Sala de Casación Penal de la Corte Suprema de Justicia	3	60	27	154	60		27		45%
8	Despacho 003 de la Sala de Casación Penal de la Corte Suprema de Justicia	3	38	10	144	38		10		26%

### EGRESOS EFECTIVOS – RANGO ÚNICO

INGRESOS EFECTIVOS	EGRESOS EFECTIVOS
--------------------	-------------------



No.	NOMBRE DEL DESPACHO	MESES REPORTADOS	INGRESOS EFECTIVOS	EGRESOS EFECTIVOS	INVENTARIO FINAL	PROCESOS	TUTELAS E IMPUGNACIONES	PROCESOS	TUTELAS E IMPUGNACIONES	IEP EFECTIVO
1	Despacho 006 de la Sala de Casación Penal de la Corte Suprema de Justicia	9	228	130	113	228		130		57%
2	Despacho 008 de la Sala de Casación Penal de la Corte Suprema de Justicia	6	150	99	159	150		99		66%
3	Despacho 005 de la Sala de Casación Penal de la Corte Suprema de Justicia	3	94	93	41	94		93		99%
4	Despacho 002 de la Sala de Casación Penal de la Corte Suprema de Justicia	6	97	54	152	97		54		56%
5	Despacho 001 de la Sala de Casación Penal de la Corte Suprema de Justicia	3	77	48	213	77		48		62%
6	Despacho 009 de la Sala de Casación Penal de la Corte Suprema de Justicia	3	60	27	154	60		27		45%
7	Despacho 004 de la Sala de Casación Penal de la Corte Suprema de Justicia	3	63	22	177	63		22		35%
8	Despacho 003 de la Sala de Casación Penal de la Corte Suprema de Justicia	3	38	10	144	38		10		26%

### INVENTARIO FINAL- RANGO ÚNICO

INGRESOS EFECTIVOS	EGRESOS EFECTIVOS
--------------------	-------------------



No.	NOMBRE DEL DESPACHO	MESES REPORTADOS	INGRESOS EFECTIVOS	EGRESOS EFECTIVOS	INVENTARIO FINAL	PROCESOS	TUTELAS E IMPUGNACIONES	PROCESOS	TUTELAS E IMPUGNACIONES	IEP EFECTIVO
1	Despacho 001 de la Sala de Casación Penal de la Corte Suprema de Justicia	3	77	48	213	77		48		62%
2	Despacho 004 de la Sala de Casación Penal de la Corte Suprema de Justicia	3	63	22	177	63		22		35%
3	Despacho 008 de la Sala de Casación Penal de la Corte Suprema de Justicia	6	150	99	159	150		99		66%
4	Despacho 009 de la Sala de Casación Penal de la Corte Suprema de Justicia	3	60	27	154	60		27		45%
5	Despacho 002 de la Sala de Casación Penal de la Corte Suprema de Justicia	6	97	54	152	97		54		56%
6	Despacho 003 de la Sala de Casación Penal de la Corte Suprema de Justicia	3	38	10	144	38		10		26%
7	Despacho 006 de la Sala de Casación Penal de la Corte Suprema de Justicia	9	228	130	113	228		130		57%
8	Despacho 005 de la Sala de Casación Penal de la Corte Suprema de Justicia	3	94	93	41	94		93		99%

#### 4.6.2 Tribunal Superior – Sala Penal

#### INGRESOS EFECTIVOS – RANGO SUPERIOR





No.	NOMBRE DEL DESPACHO	MESES REPORTADOS	INGRESOS EFECTIVOS	EGRESOS EFECTIVOS	INVENTARIO FINAL	INGRESOS EFECTIVOS		EGRESOS EFECTIVOS		IEP EFECTIVO
						PROCESOS	TUTELAS E IMPUGNACIONES	PROCESOS	TUTELAS E IMPUGNACIONES	
1	Despacho 014 de la Sala Penal del Tribunal Superior de Bogotá	9	1.747	285	112	131	1.616	138	147	16%
2	Despacho 002 de la Sala Penal del Tribunal Superior de Cúcuta	9	488	441	47	133	355	117	324	90%
3	Despacho 004 de la Sala Penal del Tribunal Superior de Antioquia	9	455	386	85	322	133	309	77	85%
4	Despacho 003 de la Sala Penal del Tribunal Superior de Buga	9	445	395	20	195	250	213	182	89%
5	Despacho 017 de la Sala Penal del Tribunal Superior de Bogotá	9	430	347	54	107	323	83	264	81%
6	Despacho 002 de la Sala Penal del Tribunal Superior de Bucaramanga	9	425	404	13	136	289	212	192	95%
7	Despacho 003 de la Sala Penal del Tribunal Superior de Villavicencio	9	425	355	362	227	198	215	140	84%
8	Despacho 002 de la Sala Penal del Tribunal Superior de Ibagué	9	424	247	101	89	335	74	173	58%
9	Despacho 005 de la Sala Penal del Tribunal Superior de Ibagué	9	423	380	64	82	341	101	279	90%
10	Despacho 004 de la Sala Penal del Tribunal Superior de Ibagué	9	423	333	73	92	331	93	240	79%

### INGRESOS EFECTIVOS – RANGO INFERIOR

INGRESOS EFECTIVOS	EGRESOS EFECTIVOS
--------------------	-------------------



No.	NOMBRE DEL DESPACHO	MESES REPORTADOS	INGRESOS EFECTIVOS	EGRESOS EFECTIVOS	INVENTARIO FINAL	PROCESOS	TUTELAS E IMPUGNACIONES	PROCESOS	TUTELAS E IMPUGNACIONES	IEP EFECTIVO
1	Despacho 015 de la Sala Penal del Tribunal Superior de Medellín	1	46	4	37	28	18	1	3	9%
2	Despacho 002 de la Sala Penal del Tribunal Superior de Barranquilla	6	52	28	44	52		28		54%
3	Despacho 004 de la Sala Penal del Tribunal Superior de Barranquilla	6	68	72	15	35	33	40	32	106%
4	Despacho 001 de la Sala Penal del Tribunal Superior de Riohacha	9	70	46	30	37	33	21	25	66%
5	Despacho 002 de la Sala Penal del Tribunal Superior de Riohacha	9	78	62	13	34	44	27	35	79%
6	Despacho 003 de la Sala Penal del Tribunal Superior de Santa Marta	9	86	59	53	86		59		69%
7	Despacho 001 de la Sala Penal del Tribunal Superior de San Gil	9	87	81	10	42	45	46	35	93%
8	Despacho 003 de la Sala Penal del Tribunal Superior de San Gil	9	90	78	4	41	49	37	41	87%
9	Despacho 002 de la Sala Penal del Tribunal Superior de San Gil	9	94	98	104	39	55	60	38	104%
10	Despacho 003 de la Sala Penal del Tribunal Superior de Armenia	9	119	91	33	44	75	29	62	76%

## EGRESOS EFECTIVOS – RANGO SUPERIOR

INGRESOS EFECTIVOS	EGRESOS EFECTIVOS
--------------------	-------------------



No.	NOMBRE DEL DESPACHO	MESES REPORTADOS	INGRESOS EFECTIVOS	EGRESOS EFECTIVOS	INVENTARIO FINAL	PROCESOS	TUTELAS E IMPUGNACIONES	PROCESOS	TUTELAS E IMPUGNACIONES	IEP EFECTIVO
1	Despacho 002 de la Sala Penal del Tribunal Superior de Cúcuta	9	488	441	47	133	355	117	324	90%
2	Despacho 002 de la Sala Penal del Tribunal Superior de Bucaramanga	9	425	404	13	136	289	212	192	95%
3	Despacho 003 de la Sala Penal del Tribunal Superior de Buga	9	445	395	20	195	250	213	182	89%
4	Despacho 004 de la Sala Penal del Tribunal Superior de Antioquia	9	455	386	85	322	133	309	77	85%
5	Despacho 005 de la Sala Penal del Tribunal Superior de Ibagué	9	423	380	64	82	341	101	279	90%
6	Despacho 003 de la Sala Penal del Tribunal Superior de Villavicencio	9	425	355	362	227	198	215	140	84%
7	Despacho 017 de la Sala Penal del Tribunal Superior de Bogotá	9	430	347	54	107	323	83	264	81%
8	Despacho 001 de la Sala Penal del Tribunal Superior de Neiva	9	371	334	19	184	187	210	124	90%
9	Despacho 004 de la Sala Penal del Tribunal Superior de Ibagué	9	423	333	73	92	331	93	240	79%
10	Despacho 003 de la Sala Penal del Tribunal Superior de Ibagué	9	370	329	76	82	288	84	245	89%

### EGRESOS EFECTIVOS – RANGO INFERIOR

INGRESOS EFECTIVOS	EGRESOS EFECTIVOS
--------------------	-------------------



No.	NOMBRE DEL DESPACHO	MESES REPORTADOS	INGRESOS EFECTIVOS	EGRESOS EFECTIVOS	INVENTARIO FINAL	PROCESOS	TUTELAS E IMPUGNACIONES	PROCESOS	TUTELAS E IMPUGNACIONES	IEP EFECTIVO
1	Despacho 015 de la Sala Penal del Tribunal Superior de Medellín	1	46	4	37	28	18	1	3	9%
2	Despacho 002 de la Sala Penal del Tribunal Superior de Barranquilla	6	52	28	44	52		28		54%
3	Despacho 001 de la Sala Penal del Tribunal Superior de Riohacha	9	70	46	30	37	33	21	25	66%
4	Despacho 003 de la Sala Penal del Tribunal Superior de Santa Marta	9	86	59	53	86		59		69%
5	Despacho 002 de la Sala Penal del Tribunal Superior de Riohacha	9	78	62	13	34	44	27	35	79%
6	Despacho 004 de la Sala Penal del Tribunal Superior de Barranquilla	6	68	72	15	35	33	40	32	106%
7	Despacho 003 de la Sala Penal del Tribunal Superior de San Gil	9	90	78	4	41	49	37	41	87%
8	Despacho 001 de la Sala Penal del Tribunal Superior de San Gil	9	87	81	10	42	45	46	35	93%
9	Despacho 006 de la Sala Penal del Tribunal Superior de Bucaramanga	6	234	88	85	133	101	56	32	38%
10	Despacho 002 de la Sala Penal del Tribunal Superior de Armenia	9	137	90	109	47	90	25	65	66%

## INVENTARIO FINAL- RANGO SUPERIOR

INGRESOS EFECTIVOS	EGRESOS EFECTIVOS
--------------------	-------------------



No.	NOMBRE DEL DESPACHO	MESES REPORTADOS	INGRESOS EFECTIVOS	EGRESOS EFECTIVOS	INVENTARIO FINAL	PROCESOS	TUTELAS E IMPUGNACIONES	PROCESOS	TUTELAS E IMPUGNACIONES	IEP EFECTIVO
1	Despacho 003 de la Sala Penal del Tribunal Superior de Pereira	9	322	197	444	111	211	52	145	61%
2	Despacho 028 de la Sala Penal del Tribunal Superior de Bogotá	9	318	261	437	118	200	73	188	82%
3	Despacho 001 de la Sala Penal del Tribunal Superior de Villavicencio	9	372	293	376	173	199	143	150	79%
4	Despacho 003 de la Sala Penal del Tribunal Superior de Villavicencio	9	425	355	362	227	198	215	140	84%
5	Despacho 023 de la Sala Penal del Tribunal Superior de Bogotá	9	301	190	304	113	188	69	121	63%
6	Despacho 002 de la Sala Penal del Tribunal Superior de Villavicencio	9	369	286	262	178	191	139	147	78%
7	Despacho 001 de la Sala Penal del Tribunal Superior de Antioquia	9	337	210	207	246	91	163	47	62%
8	Despacho 005 de la Sala Penal del Tribunal Superior de Bucaramanga	9	360	278	157	105	255	94	184	77%
9	Despacho 001 de la Sala Penal del Tribunal Superior de Pereira	9	257	291	144	117	140	193	98	113%
10	Despacho 024 de la Sala Penal del Tribunal Superior de Bogotá	9	313	213	136	118	195	92	121	68%

### INVENTARIO FINAL – RANGO INFERIOR

INGRESOS EFECTIVOS	EGRESOS EFECTIVOS
--------------------	-------------------



No.	NOMBRE DEL DESPACHO	MESES REPORTADOS	INGRESOS EFECTIVOS	EGRESOS EFECTIVOS	INVENTARIO FINAL	PROCESOS	TUTELAS E IMPUGNACIONES	PROCESOS	TUTELAS E IMPUGNACIONES	IEP EFECTIVO
1	Despacho 003 de la Sala Penal del Tribunal Superior de San Gil	9	90	78	4	41	49	37	41	87%
2	Despacho 003 de la Sala Penal del Tribunal Superior de Bogotá	9	292	206	6	97	195	98	108	71%
3	Despacho 001 de la Sala Penal del Tribunal Superior de Medellín	9	308	274	6	63	245	67	207	89%
4	Despacho 003 de la Sala Penal del Tribunal Superior de Neiva	9	205	199	9	72	133	84	115	97%
5	Despacho 001 de la Sala Penal del Tribunal Superior de San Gil	9	87	81	10	42	45	46	35	93%
6	Despacho 003 de la Sala Penal del Tribunal Superior de Popayán	9	275	213	12	78	197	75	138	77%
7	Despacho 002 de la Sala Penal del Tribunal Superior de Riohacha	9	78	62	13	34	44	27	35	79%
8	Despacho 001 de la Sala Penal del Tribunal Superior de Sincelejo	9	135	94	13	41	94	29	65	70%
9	Despacho 001 de la Sala Penal del Tribunal Superior de Cundinamarca	9	228	153	13	110	118	109	44	67%
10	Despacho 002 de la Sala Penal del Tribunal Superior de Bucaramanga	9	425	404	13	136	289	212	192	95%

#### 4.6.3 Juzgados Penales del Circuito Especializados

#### INGRESOS EFECTIVOS – RANGO SUPERIOR



No.	NOMBRE DEL DESPACHO	MESES REPORTADOS	INGRESOS EFECTIVOS	EGRESOS EFECTIVOS	INVENTARIO FINAL	INGRESOS EFECTIVOS		EGRESOS EFECTIVOS		IEP EFECTIVO
						PROCESOS	TUTELAS E IMPUGNACIONES	PROCESOS	TUTELAS E IMPUGNACIONES	
1	Juzgado 001 Penal Especializado de Medellín	9	741	677	65	180	561	148	529	91%
2	Juzgado 001 Penal Especializado de Quibdó	9	741	170	253	694	47	142	28	23%
3	Juzgado 004 Penal Especializado de Medellín	9	711	628	50	152	559	151	477	88%
4	Juzgado 001 Penal Especializado de Florencia	9	704	719	106	96	608	135	584	102%
5	Juzgado 002 Penal Especializado de Florencia	9	635	618	55	74	561	69	549	97%
6	Juzgado 001 Penal Especializado de Antioquia	9	563	293	412	563		293		52%
7	Juzgado 001 Penal Especializado de Montería	9	511	121	599	495	16	108	13	24%
8	Juzgado 001 Penal Especializado de Tumaco	9	500	182	318	474	26	158	24	36%
9	Juzgado 005 Penal Especializado de Medellín	6	457	410	51	77	380	70	340	90%
10	Juzgado 002 Penal Especializado de Antioquia	9	454	225	383	454		225		50%

### INGRESOS EFECTIVOS – RANGO INFERIOR

INGRESOS EFECTIVOS	EGRESOS EFECTIVOS
--------------------	-------------------



No.	NOMBRE DEL DESPACHO	MESES REPORTADOS	INGRESOS EFECTIVOS	EGRESOS EFECTIVOS	INVENTARIO FINAL	PROCESOS	TUTELAS E IMPUGNACIONES	PROCESOS	TUTELAS E IMPUGNACIONES	IEP EFECTIVO
1	Juzgado 001 Penal Especializado de Santa Marta	3	0	21	383	0		21		
2	Juzgado 010 Penal Especializado de Bogotá	9	48	24	85	34	14	14	10	50%
3	Juzgado 011 Penal Especializado de Bogotá	9	48	47	17	28	20	34	13	98%
4	Juzgado 001 Penal Especializado de Santa Rosa de Viterbo	9	52	17	32	45	7	12	5	33%
5	Juzgado 006 Penal Especializado de Bogotá	9	58	50	30	38	20	40	10	86%
6	Juzgado 001 Penal Especializado de Tunja	9	59	57	11	20	39	20	37	97%
7	Juzgado 003 Penal Especializado de Bogotá	9	65	43	31	40	25	33	10	66%
8	Juzgado 001 Penal Especializado de Riohacha	9	66	42	269	66		42		64%
9	Juzgado 004 Penal Especializado de Bogotá	9	66	53	39	36	30	40	13	80%
10	Juzgado 002 Penal Especializado de Bogotá	9	66	55	47	39	27	40	15	83%

## EGRESOS EFECTIVOS – RANGO SUPERIOR





No.	NOMBRE DEL DESPACHO	MESES REPORTADOS	INGRESOS EFECTIVOS	EGRESOS EFECTIVOS	INVENTARIO FINAL	INGRESOS EFECTIVOS		EGRESOS EFECTIVOS		IEP EFECTIVO
						PROCESOS	TUTELAS E IMPUGNACIONES	PROCESOS	TUTELAS E IMPUGNACIONES	
1	Juzgado 001 Penal Especializado de Florencia	9	704	719	106	96	608	135	584	102%
2	Juzgado 001 Penal Especializado de Medellín	9	741	677	65	180	561	148	529	91%
3	Juzgado 004 Penal Especializado de Medellín	9	711	628	50	152	559	151	477	88%
4	Juzgado 002 Penal Especializado de Florencia	9	635	618	55	74	561	69	549	97%
5	Juzgado 005 Penal Especializado de Medellín	6	457	410	51	77	380	70	340	90%
6	Juzgado 004 Penal Especializado de Villavicencio	9	316	311	98	104	212	101	210	98%
7	Juzgado 002 Penal Especializado de Villavicencio	9	322	294	70	121	201	109	185	91%
8	Juzgado 001 Penal Especializado de Antioquia	9	563	293	412	563		293		52%
9	Juzgado 003 Penal Especializado de Antioquia	9	445	281	276	445		281		63%
10	Juzgado 001 Penal Especializado de Cartagena	9	271	259	443	211	60	210	49	96%

### EGRESOS EFECTIVOS – RANGO INFERIOR

INGRESOS EFECTIVOS	EGRESOS EFECTIVOS
--------------------	-------------------



No.	NOMBRE DEL DESPACHO	MESES REPORTADOS	INGRESOS EFECTIVOS	EGRESOS EFECTIVOS	INVENTARIO FINAL	PROCESOS	TUTELAS E IMPUGNACIONES	PROCESOS	TUTELAS E IMPUGNACIONES	IEP EFECTIVO
1	Juzgado 001 Penal Especializado de Santa Rosa de Viterbo	9	52	17	32	45	7	12	5	33%
2	Juzgado 001 Penal Especializado de Santa Marta	3	0	21	383	0		21		
3	Juzgado 010 Penal Especializado de Bogotá	9	48	24	85	34	14	14	10	50%
4	Juzgado 401 Penal Especializado de Descongestión de Quibdó	3	424	30	394	424		30		7%
5	Juzgado 007 Penal Especializado de Bogotá	7	67	35	30	60	7	28	7	52%
6	Juzgado 001 Penal Especializado de Riohacha	9	66	42	269	66		42		64%
7	Juzgado 003 Penal Especializado de Bogotá	9	65	43	31	40	25	33	10	66%
8	Juzgado 001 Penal Especializado de Bogotá	9	69	43	49	47	22	27	16	62%
9	Juzgado 001 Penal Especializado de Cundinamarca	9	67	44	82	67		44		66%
10	Juzgado 401 Penal Especializado de Descongestión de Manizales	3	126	45	77	126		45		36%

## INVENTARIO FINAL- RANGO SUPERIOR



No.	NOMBRE DEL DESPACHO	MESES REPORTADOS	INGRESOS EFECTIVOS	EGRESOS EFECTIVOS	INVENTARIO FINAL	INGRESOS EFECTIVOS		EGRESOS EFECTIVOS		IEP EFECTIVO
						PROCESOS	TUTELAS E IMPUGNACIONES	PROCESOS	TUTELAS E IMPUGNACIONES	
1	Juzgado 001 Penal Especializado de Valledupar	9	206	174	1.246	134	72	105	69	84%
2	Juzgado 001 Penal Especializado de Montería	9	511	121	599	495	16	108	13	24%
3	Juzgado 001 Penal Especializado de Puerto Asís	9	270	215	459	127	143	76	139	80%
4	Juzgado 001 Penal Especializado de Cartagena	9	271	259	443	211	60	210	49	96%
5	Juzgado 001 Penal Especializado de Antioquia	9	563	293	412	563		293		52%
6	Juzgado 401 Penal Especializado de Descongestión de Quibdó	3	424	30	394	424		30		7%
7	Juzgado 002 Penal Especializado de Antioquia	9	454	225	383	454		225		50%
8	Juzgado 001 Penal Especializado de Santa Marta	3	0	21	383	0		21		
9	Juzgado 002 Penal Especializado de Cartagena	9	273	233	378	221	52	189	44	85%
10	Juzgado 001 Penal Especializado de Yopal	9	217	73	319	132	85	28	45	34%

### INVENTARIO FINAL – RANGO INFERIOR



No.	NOMBRE DEL DESPACHO	MESES REPORTADOS	INGRESOS EFECTIVOS	EGRESOS EFECTIVOS	INVENTARIO FINAL	INGRESOS EFECTIVOS		EGRESOS EFECTIVOS		IEP EFECTIVO
						PROCESOS	TUTELAS E IMPUGNACIONES	PROCESOS	TUTELAS E IMPUGNACIONES	
1	Juzgado 001 Penal Especializado de Tunja	9	59	57	11	20	39	20	37	97%
2	Juzgado 011 Penal Especializado de Bogotá	9	48	47	17	28	20	34	13	98%
3	Juzgado 003 Penal Especializado de Neiva	9	146	132	23	39	107	31	101	90%
4	Juzgado 001 Penal Especializado de Mocoa	9	222	202	24	20	202	15	187	91%
5	Juzgado 001 Penal Especializado de Neiva	9	95	82	25	28	67	22	60	86%
6	Juzgado 002 Penal Especializado de Neiva	9	137	114	28	29	108	36	78	83%
7	Juzgado 008 Penal Especializado de Bogotá	9	78	75	29	56	22	59	16	96%
8	Juzgado 006 Penal Especializado de Bogotá	9	58	50	30	38	20	40	10	86%
9	Juzgado 007 Penal Especializado de Bogotá	7	67	35	30	60	7	28	7	52%
10	Juzgado 003 Penal Especializado de Bogotá	9	65	43	31	40	25	33	10	66%

#### 4.6.4 Juzgados Penales del Circuito

#### INGRESOS EFECTIVOS – RANGO SUPERIOR



No.	NOMBRE DEL DESPACHO	MESES REPORTADOS	INGRESOS EFECTIVOS	EGRESOS EFECTIVOS	INVENTARIO FINAL	INGRESOS EFECTIVOS		EGRESOS EFECTIVOS		IEP EFECTIVO
						PROCESOS	TUTELAS E IMPUGNACIONES	PROCESOS	TUTELAS E IMPUGNACIONES	
1	Juzgado 001 Penal del Circuito de Apartadó	9	1.864	1.826	112	100	1.764	87	1.739	98%
2	Juzgado 002 Penal del Circuito de Apartadó	6	1.280	1.261	262	69	1.211	66	1.195	99%
3	Juzgado 001 Penal del Circuito de Turbo	9	1.228	1.166	100	100	1.128	83	1.083	95%
4	Juzgado 002 Penal del Circuito de Turbo	9	1.189	1.288	148	100	1.089	257	1.031	108%
5	Juzgado 026 Penal del Circuito de Medellín	9	1.145	1.010	55	443	702	477	533	88%
6	Juzgado 001 Penal del Circuito de El Santuario	9	1.021	987	164	162	859	166	821	97%
7	Juzgado 003 Penal del Circuito de Florencia	9	893	754	329	257	636	155	599	84%
8	Juzgado 002 Penal del Circuito de Florencia	9	876	830	235	222	654	231	599	95%
9	Juzgado 001 Penal del Circuito de Florencia	9	874	800	296	231	643	192	608	92%
10	Juzgado 001 Penal del Circuito de Marinilla	9	829	757	129	123	706	86	671	91%

## INGRESOS EFECTIVOS – RANGO INFERIOR



No.	NOMBRE DEL DESPACHO	MESES REPORTADOS	INGRESOS EFECTIVOS	EGRESOS EFECTIVOS	INVENTARIO FINAL	INGRESOS EFECTIVOS		EGRESOS EFECTIVOS		IEP EFECTIVO
						PROCESOS	TUTELAS E IMPUGNACIONES	PROCESOS	TUTELAS E IMPUGNACIONES	
1	Juzgado 701 Penal del Circuito de Descongestión de San José del Guaviare	2	0	0	68	0		0		
2	Juzgado 009 Penal del Circuito de Medellín	3	10	7	180	10		7		70%
3	Juzgado 001 Penal del Circuito de San Gil	3	31	18	59	31		18		58%
4	Juzgado 002 Penal del Circuito de Archipiélago de San Andrés y Providencia	9	33	21	110	33		21		64%
5	Juzgado 008 Penal del Circuito de Barranquilla	3	35	17	986	35		17		49%
6	Juzgado 007 Penal del Circuito de Barranquilla	3	38	11	974	38		11		29%
7	Juzgado 001 Penal del Circuito de Garagoa	9	43	29	31	36	7	24	5	67%
8	Juzgado 002 Penal del Circuito de Yopal	3	44	34	132	16	28	22	12	77%
9	Juzgado 003 Penal del Circuito de Villavicencio	9	45	145	101	45		145		322%
10	Juzgado 001 Penal del Circuito de Gachetá	9	46	33	23	33	13	23	10	72%

## EGRESOS EFECTIVOS – RANGO SUPERIOR

INGRESOS EFECTIVOS	EGRESOS EFECTIVOS
--------------------	-------------------



No.	NOMBRE DEL DESPACHO	MESES REPORTADOS	INGRESOS EFECTIVOS	EGRESOS EFECTIVOS	INVENTARIO FINAL	PROCESOS	TUTELAS E IMPUGNACIONES	PROCESOS	TUTELAS E IMPUGNACIONES	IEP EFECTIVO
1	Juzgado 001 Penal del Circuito de Apartadó	9	1.864	1.826	112	100	1.764	87	1.739	98%
2	Juzgado 002 Penal del Circuito de Turbo	9	1.189	1.288	148	100	1.089	257	1.031	108%
3	Juzgado 002 Penal del Circuito de Apartadó	6	1.280	1.261	262	69	1.211	66	1.195	99%
4	Juzgado 001 Penal del Circuito de Turbo	9	1.228	1.166	100	100	1.128	83	1.083	95%
5	Juzgado 026 Penal del Circuito de Medellín	9	1.145	1.010	55	443	702	477	533	88%
6	Juzgado 001 Penal del Circuito de El Santuario	9	1.021	987	164	162	859	166	821	97%
7	Juzgado 002 Penal del Circuito de Florencia	9	876	830	235	222	654	231	599	95%
8	Juzgado 001 Penal del Circuito de Florencia	9	874	800	296	231	643	192	608	92%
9	Juzgado 001 Penal del Circuito de Marinilla	9	829	757	129	123	706	86	671	91%
10	Juzgado 003 Penal del Circuito de Florencia	9	893	754	329	257	636	155	599	84%

### EGRESOS EFECTIVOS – RANGO INFERIOR

INGRESOS EFECTIVOS	EGRESOS EFECTIVOS
--------------------	-------------------



No.	NOMBRE DEL DESPACHO	MESES REPORTADOS	INGRESOS EFECTIVOS	EGRESOS EFECTIVOS	INVENTARIO FINAL	PROCESOS	TUTELAS E IMPUGNACIONES	PROCESOS	TUTELAS E IMPUGNACIONES	IEP EFECTIVO
1	Juzgado 701 Penal del Circuito de Descongestión de San José del Guaviare	2	0	0	68	0		0		
2	Juzgado 009 Penal del Circuito de Medellín	3	10	7	180	10		7		70%
3	Juzgado 007 Penal del Circuito de Barranquilla	3	38	11	974	38		11		29%
4	Juzgado 001 Penal del Circuito de Lorica	9	59	15	115	59		15		25%
5	Juzgado 008 Penal del Circuito de Barranquilla	3	35	17	986	35		17		49%
6	Juzgado 001 Penal del Circuito de San Gil	3	31	18	59	31		18		58%
7	Juzgado 002 Penal del Circuito de Archipiélago de San Andrés y Providencia	9	33	21	110	33		21		64%
8	Juzgado 001 Penal del Circuito de Garagoa	9	43	29	31	36	7	24	5	67%
9	Juzgado 001 Penal del Circuito de Gachetá	9	46	33	23	33	13	23	10	72%
10	Juzgado 002 Penal del Circuito de Yopal	3	44	34	132	16	28	22	12	77%

## INVENTARIO FINAL- RANGO SUPERIOR

INGRESOS EFECTIVOS	EGRESOS EFECTIVOS
--------------------	-------------------





No.	NOMBRE DEL DESPACHO	MESES REPORTADOS	INGRESOS EFECTIVOS	EGRESOS EFECTIVOS	INVENTARIO FINAL	PROCESOS	TUTELAS E IMPUGNACIONES	PROCESOS	TUTELAS E IMPUGNACIONES	IEP EFECTIVO
1	Juzgado 003 Penal del Circuito de Barranquilla	9	378	415	1.195	238	140	289	126	110%
2	Juzgado 008 Penal del Circuito de Barranquilla	3	35	17	986	35		17		49%
3	Juzgado 007 Penal del Circuito de Barranquilla	3	38	11	974	38		11		29%
4	Juzgado 004 Penal del Circuito de Bucaramanga	9	318	197	932	150	168	95	102	62%
5	Juzgado 010 Penal del Circuito de Bucaramanga	9	345	386	768	146	199	200	186	112%
6	Juzgado 009 Penal del Circuito de Bucaramanga	9	382	355	661	192	190	193	162	93%
7	Juzgado 007 Penal del Circuito de Bucaramanga	9	372	352	612	211	161	193	159	95%
8	Juzgado 008 Penal del Circuito de Bucaramanga	6	109	88	598	109		88		81%
9	Juzgado 001 Penal del Circuito de Barranquilla	6	171	167	587	171		167		98%
10	Juzgado 002 Penal del Circuito de Itagüí	3	378	182	582	215	163	54	128	48%

## INVENTARIO FINAL – RANGO INFERIOR

INGRESOS EFECTIVOS	EGRESOS EFECTIVOS
--------------------	-------------------



No.	NOMBRE DEL DESPACHO	MESES REPORTADOS	INGRESOS EFECTIVOS	EGRESOS EFECTIVOS	INVENTARIO FINAL	PROCESOS	TUTELAS E IMPUGNACIONES	PROCESOS	TUTELAS E IMPUGNACIONES	IEP EFECTIVO
1	Juzgado 001 Penal del Circuito de Ramiriquí	8	56	34	16	22	34	19	15	61%
2	Juzgado 001 Penal del Circuito de La Unión	9	112	110	18	64	48	72	38	98%
3	Juzgado 001 Penal del Circuito de Purificación	9	86	74	21	71	15	60	14	86%
4	Juzgado 001 Penal del Circuito de Gachetá	9	46	33	23	33	13	23	10	72%
5	Juzgado 001 Penal del Circuito de Líbano	9	193	200	23	55	138	71	129	104%
6	Juzgado 001 Penal del Circuito de Villeta	9	132	124	24	88	44	94	30	94%
7	Juzgado 002 Penal del Circuito de Chinchiná	9	172	188	25	139	33	160	28	109%
8	Juzgado 001 Penal del Circuito de Socorro	9	102	90	26	54	48	58	32	88%
9	Juzgado 001 Penal del Circuito de Facatativá	9	148	140	26	112	36	109	31	95%
10	Juzgado 001 Penal del Circuito de Bolívar	9	147	138	27	61	86	62	76	94%

#### 4.6.5 Juzgados de Ejecución de Penas y Medidas de Seguridad

##### INGRESOS EFECTIVOS – RANGO SUPERIOR



No.	NOMBRE DEL DESPACHO	MESES REPORTADOS	INGRESOS EFECTIVOS	EGRESOS EFECTIVOS	INVENTARIO FINAL	INGRESOS EFECTIVOS		EGRESOS EFECTIVOS		IEP EFECTIVO
						PROCESOS	TUTELAS E IMPUGNACIONES	PROCESOS	TUTELAS E IMPUGNACIONES	
1	Juzgado 006 de Ejecución de Penas y Medidas de Seguridad de Ibagué	9	3.291	1.081	2.702	3.152	139	973	108	33%
2	Juzgado 022 de Ejecución de Penas y Medidas de Seguridad de Bogotá	9	2.349	519	1.827	2.320	29	493	26	22%
3	Juzgado 003 de Ejecución de Penas y Medidas de Seguridad de Florencia	9	2.336	450	1.744	1.795	541	4	446	19%
4	Juzgado 008 de Ejecución de Penas y Medidas de Seguridad de Medellín	9	2.169	562	2.323	1.572	597	131	431	26%
5	Juzgado 002 de Ejecución de Penas y Medidas de Seguridad de Cúcuta	9	1.986	657	2.573	1.966	20	637	20	33%
6	Juzgado 002 de Ejecución de Penas y Medidas de Seguridad de Villavicencio	9	1.954	647	3.125	1.794	160	521	126	33%
7	Juzgado 001 de Ejecución de Penas y Medidas de Seguridad de Guaduas	9	1.872	50	1.468	1.861	11	40	10	3%
8	Juzgado 002 de Ejecución de Penas y Medidas de Seguridad de Sincelejo	9	1.870	131	1.728	1.832	38	100	31	7%
9	Juzgado 018 de Ejecución de Penas y Medidas de Seguridad de Bogotá	9	1.781	210	1.911	1.750	31	184	26	12%
10	Juzgado 002 de Ejecución de Penas y Medidas de Seguridad de Zipaquirá	9	1.740	250	1.488	1.740		250		14%

## INGRESOS EFECTIVOS – RANGO INFERIOR



No.	NOMBRE DEL DESPACHO	MESES REPORTADOS	INGRESOS EFECTIVOS	EGRESOS EFECTIVOS	INVENTARIO FINAL	INGRESOS EFECTIVOS		EGRESOS EFECTIVOS		IEP EFECTIVO
						PROCESOS	TUTELAS E IMPUGNACIONES	PROCESOS	TUTELAS E IMPUGNACIONES	
1	Juzgado 002 de Ejecución de Penas y Medidas de Seguridad de Barranquilla	0	0	0	3.220	0		0		
2	Juzgado 003 de Ejecución de Penas y Medidas de Seguridad de Barranquilla	9	41	80	2.081	41		80		195%
3	Juzgado 001 de Ejecución de Penas y Medidas de Seguridad de Barranquilla	9	48	24	3.471	48		24		50%
4	Juzgado 006 de Ejecución de Penas y Medidas de Seguridad de Tunja	9	50	45	859	1	49	14	31	90%
5	Juzgado 002 de Ejecución de Penas y Medidas de Seguridad de Buga	6	63	255	2.809	33	30	234	21	405%
6	Juzgado 006 de Ejecución de Penas y Medidas de Seguridad de Bogotá	3	88	34	1.062	88		34		39%
7	Juzgado 001 de Ejecución de Penas y Medidas de Seguridad de Archipiélago de San Andrés y Providencia	9	100	102	887	51	49	56	46	102%
8	Juzgado 001 de Ejecución de Penas y Medidas de Seguridad de Buga	9	106	327	2.413	57	49	285	42	308%
9	Juzgado 001 de Ejecución de Penas y Medidas de Seguridad de Cáqueza	9	120	34	660	93	27	17	17	28%
10	Juzgado 001 de Ejecución de Penas y Medidas de Seguridad de Armenia	9	125	745	1.692	52	73	678	67	596%

### EGRESOS EFECTIVOS – RANGO SUPERIOR

INGRESOS EFECTIVOS	EGRESOS EFECTIVOS
--------------------	-------------------



No.	NOMBRE DEL DESPACHO	MESES REPORTADOS	INGRESOS EFECTIVOS	EGRESOS EFECTIVOS	INVENTARIO FINAL	PROCESOS	TUTELAS E IMPUGNACIONES	PROCESOS	TUTELAS E IMPUGNACIONES	IEP EFECTIVO
1	Juzgado 020 de Ejecución de Penas y Medidas de Seguridad de Bogotá	9	660	2.091	702	637	23	2.069	22	317%
2	Juzgado 025 de Ejecución de Penas y Medidas de Seguridad de Bogotá	9	626	1.698	1.692	602	24	1.678	20	271%
3	Juzgado 001 de Ejecución de Penas y Medidas de Seguridad de Mocoa	9	442	1.088	942	227	215	884	204	246%
4	Juzgado 006 de Ejecución de Penas y Medidas de Seguridad de Ibagué	9	3.291	1.081	2.702	3.152	139	973	108	33%
5	Juzgado 001 de Ejecución de Penas y Medidas de Seguridad de Cúcuta	9	286	1.052	2.135	268	18	1.040	12	368%
6	Juzgado 006 de Ejecución de Penas y Medidas de Seguridad de Medellín	9	1.367	818	4.045	591	776	290	528	60%
7	Juzgado 002 de Ejecución de Penas y Medidas de Seguridad de Medellín	9	1.245	792	3.512	690	555	331	461	64%
8	Juzgado 003 de Ejecución de Penas y Medidas de Seguridad de Cúcuta	9	544	763	1.452	529	15	752	11	140%
9	Juzgado 002 de Ejecución de Penas y Medidas de Seguridad de Manizales	9	515	755	1.129	455	60	709	46	147%
10	Juzgado 001 de Ejecución de Penas y Medidas de Seguridad de Armenia	9	125	745	1.692	52	73	678	67	596%

## EGRESOS EFECTIVOS – RANGO INFERIOR



No.	NOMBRE DEL DESPACHO	MESES REPORTADOS	INGRESOS EFECTIVOS	EGRESOS EFECTIVOS	INVENTARIO FINAL	INGRESOS EFECTIVOS		EGRESOS EFECTIVOS		IEP EFECTIVO
						PROCESOS	TUTELAS E IMPUGNACIONES	PROCESOS	TUTELAS E IMPUGNACIONES	
1	Juzgado 002 de Ejecución de Penas y Medidas de Seguridad de Barranquilla	0	0	0	3.220	0		0		
2	Juzgado 002 de Ejecución de Penas y Medidas de Seguridad de Santa Rosa de Viterbo	9	355	2	1.486	353	2	0	2	1%
3	Juzgado 002 de Ejecución de Penas y Medidas de Seguridad de Guaduas	9	559	2	1.317	552	7	0	2	0%
4	Juzgado 001 de Ejecución de Penas y Medidas de Seguridad de Facatativá	9	606	5	2.734	586	20	0	5	1%
5	Juzgado 005 de Ejecución de Penas y Medidas de Seguridad de Barranquilla	5	1.044	20	1.022	1.033	11	11	9	2%
6	Juzgado 001 de Ejecución de Penas y Medidas de Seguridad de Barranquilla	9	48	24	3.471	48		24		50%
7	Juzgado 005 de Ejecución de Penas y Medidas de Seguridad de Cúcuta	9	660	25	668	636	24	3	22	4%
8	Juzgado 003 de Ejecución de Penas y Medidas de Seguridad de Antioquia	9	1.406	31	2.057	1.395	11	29	2	2%
9	Juzgado 006 de Ejecución de Penas y Medidas de Seguridad de Bogotá	3	88	34	1.062	88		34		39%
10	Juzgado 001 de Ejecución de Penas y Medidas de Seguridad de Cáqueza	9	120	34	660	93	27	17	17	28%

## INVENTARIO FINAL- RANGO SUPERIOR



No.	NOMBRE DEL DESPACHO	MESES REPORTADOS	INGRESOS EFECTIVOS	EGRESOS EFECTIVOS	INVENTARIO FINAL	INGRESOS EFECTIVOS		EGRESOS EFECTIVOS		IEP EFECTIVO
						PROCESOS	TUTELAS E IMPUGNACIONES	PROCESOS	TUTELAS E IMPUGNACIONES	
1	Juzgado 002 de Ejecución de Penas y Medidas de Seguridad de Antioquia	5	213	264	4.680	213		264		124%
2	Juzgado 001 de Ejecución de Penas y Medidas de Seguridad de Antioquia	6	349	199	4.205	337	12	194	5	57%
3	Juzgado 001 de Ejecución de Penas y Medidas de Seguridad de Santa Marta	9	461	160	4.176	427	34	132	28	35%
4	Juzgado 006 de Ejecución de Penas y Medidas de Seguridad de Medellín	9	1.367	818	4.045	591	776	290	528	60%
5	Juzgado 028 de Ejecución de Penas y Medidas de Seguridad de Bogotá	7	208	247	3.868	186	22	228	19	119%
6	Juzgado 005 de Ejecución de Penas y Medidas de Seguridad de Medellín	9	641	259	3.783	641		259		40%
7	Juzgado 006 de Ejecución de Penas y Medidas de Seguridad de Cali	8	505	429	3.764	457	48	391	38	85%
8	Juzgado 001 de Ejecución de Penas y Medidas de Seguridad de Cali	6	511	145	3.519	479	32	120	25	28%
9	Juzgado 002 de Ejecución de Penas y Medidas de Seguridad de Medellín	9	1.245	792	3.512	690	555	331	461	64%
10	Juzgado 001 de Ejecución de Penas y Medidas de Seguridad de Barranquilla	9	48	24	3.471	48		24		50%

## INVENTARIO FINAL – RANGO INFERIOR



No.	NOMBRE DEL DESPACHO	MESES REPORTADOS	INGRESOS EFECTIVOS	EGRESOS EFECTIVOS	INVENTARIO FINAL	INGRESOS EFECTIVOS		EGRESOS EFECTIVOS		IEP EFECTIVO
						PROCESOS	TUTELAS E IMPUGNACIONES	PROCESOS	TUTELAS E IMPUGNACIONES	
1	Juzgado 027 de Ejecución de Penas y Medidas de Seguridad de Bogotá	9	670	410	505	647	23	391	19	61%
2	Juzgado 001 de Ejecución de Penas y Medidas de Seguridad de Cáqueza	9	120	34	660	93	27	17	17	28%
3	Juzgado 005 de Ejecución de Penas y Medidas de Seguridad de Cúcuta	9	660	25	668	636	24	3	22	4%
4	Juzgado 020 de Ejecución de Penas y Medidas de Seguridad de Bogotá	9	660	2.091	702	637	23	2.069	22	317%
5	Juzgado 005 de Ejecución de Penas y Medidas de Seguridad de Tunja	9	219	94	753	171	48	53	41	43%
6	Juzgado 001 de Ejecución de Penas y Medidas de Seguridad de Acacías	9	535	289	800	428	107	203	86	54%
7	Juzgado 004 de Ejecución de Penas y Medidas de Seguridad de Acacías	9	454	116	827	341	113	34	82	26%
8	Juzgado 005 de Ejecución de Penas y Medidas de Seguridad de Acacías	9	438	204	854	323	115	127	77	47%
9	Juzgado 006 de Ejecución de Penas y Medidas de Seguridad de Tunja	9	50	45	859	1	49	14	31	90%
10	Juzgado 002 de Ejecución de Penas y Medidas de Seguridad de Acacías	9	411	170	860	336	75	114	56	41%

#### 4.6.6 Juzgados Penales para Adolescentes con función de Conocimiento

##### INGRESOS EFECTIVOS – RANGO SUPERIOR





No.	NOMBRE DEL DESPACHO	MESES REPORTADOS	INGRESOS EFECTIVOS	EGRESOS EFECTIVOS	INVENTARIO FINAL	INGRESOS EFECTIVOS		EGRESOS EFECTIVOS		IEP EFECTIVO
						PROCESOS	TUTELAS E IMPUGNACIONES	PROCESOS	TUTELAS E IMPUGNACIONES	
1	Juzgado 002 Penal del Circuito para Adolescentes con Función de Conocimiento de Medellín	9	923	906	107	259	664	286	620	98%
2	Juzgado 004 Penal del Circuito para Adolescentes con Función de Conocimiento de Medellín	9	916	858	91	269	647	297	561	94%
3	Juzgado 003 Penal del Circuito para Adolescentes con Función de Conocimiento de Medellín	9	911	986	170	257	654	351	635	108%
4	Juzgado 001 Penal del Circuito para Adolescentes con Función de Conocimiento de Pasto	9	868	652	281	757	111	569	83	75%
5	Juzgado 001 Penal del Circuito para Adolescentes con Función de Conocimiento de Florencia	9	722	558	109	121	601	85	473	77%
6	Juzgado 001 Penal del Circuito para Adolescentes con Función de Conocimiento de Barranquilla	9	664	573	73	613	51	544	29	86%
7	Juzgado 001 Penal del Circuito para Adolescentes con Función de Conocimiento de Medellín	9	592	585	250	185	407	234	351	99%
8	Juzgado 008 Penal del Circuito para Adolescentes con Función de Conocimiento de Bogotá	9	555	362	181	506	49	330	32	65%
9	Juzgado 005 Penal del Circuito para Adolescentes con Función de Conocimiento de Medellín	9	521	601	115	274	247	396	205	115%
10	Juzgado 001 Penal del Circuito para Adolescentes con Función de Conocimiento de Valledupar	9	484	465	130	74	410	99	366	96%

### INGRESOS EFECTIVOS – RANGO INFERIOR



No.	NOMBRE DEL DESPACHO	MESES REPORTADOS	INGRESOS EFECTIVOS	EGRESOS EFECTIVOS	INVENTARIO FINAL	INGRESOS EFECTIVOS		EGRESOS EFECTIVOS		IEP EFECTIVO
						PROCESOS	TUTELAS E IMPUGNACIONES	PROCESOS	TUTELAS E IMPUGNACIONES	
1	Juzgado 001 Penal del Circuito para Adolescentes con Función de Conocimiento de Quibdó	6	41	30	101	41	0	23	7	73%
2	Juzgado 001 Penal del Circuito para Adolescentes con Función de Conocimiento de Soacha	9	41	34	4	20	21	18	16	83%
3	Juzgado 002 Penal del Circuito para Adolescentes con Función de Conocimiento de Soacha	9	50	47	5	25	25	28	19	94%
4	Juzgado 001 Penal del Circuito para Adolescentes con Función de Conocimiento de Chiquinquirá	9	63	49	13	43	20	40	9	78%
5	Juzgado 001 Penal del Circuito para Adolescentes con Función de Conocimiento de Zipaquirá	9	82	56	19	23	59	14	42	68%
6	Juzgado 001 Penal del Circuito para Adolescentes con Función de Conocimiento de Yopal	6	93	23	72	93		23		25%
7	Juzgado 001 Penal del Circuito para Adolescentes con Función de Conocimiento de Fusagasugá	9	147	115	27	3	144	2	113	78%
8	Juzgado 001 Penal del Circuito para Adolescentes con Función de Conocimiento de Riohacha	9	162	128	67	56	106	43	85	79%
9	Juzgado 001 Penal del Circuito para Adolescentes con Función de Conocimiento de Santa Marta	9	167	157	30	27	140	47	110	94%
10	Juzgado 001 Penal del Circuito para Adolescentes con Función de Conocimiento de Bogotá	6	178	187	255	137	41	154	33	105%

### EGRESOS EFECTIVOS – RANGO SUPERIOR



No.	NOMBRE DEL DESPACHO	MESES REPORTADOS	INGRESOS EFECTIVOS	EGRESOS EFECTIVOS	INVENTARIO FINAL	INGRESOS EFECTIVOS		EGRESOS EFECTIVOS		IEP EFECTIVO
						PROCESOS	TUTELAS E IMPUGNACIONES	PROCESOS	TUTELAS E IMPUGNACIONES	
1	Juzgado 003 Penal del Circuito para Adolescentes con Función de Conocimiento de Medellín	9	911	986	170	257	654	351	635	108%
2	Juzgado 002 Penal del Circuito para Adolescentes con Función de Conocimiento de Medellín	9	923	906	107	259	664	286	620	98%
3	Juzgado 004 Penal del Circuito para Adolescentes con Función de Conocimiento de Medellín	9	916	858	91	269	647	297	561	94%
4	Juzgado 001 Penal del Circuito para Adolescentes con Función de Conocimiento de Pasto	9	868	652	281	757	111	569	83	75%
5	Juzgado 005 Penal del Circuito para Adolescentes con Función de Conocimiento de Medellín	9	521	601	115	274	247	396	205	115%
6	Juzgado 001 Penal del Circuito para Adolescentes con Función de Conocimiento de Medellín	9	592	585	250	185	407	234	351	99%
7	Juzgado 001 Penal del Circuito para Adolescentes con Función de Conocimiento de Barranquilla	9	664	573	73	613	51	544	29	86%
8	Juzgado 001 Penal del Circuito para Adolescentes con Función de Conocimiento de Florencia	9	722	558	109	121	601	85	473	77%
9	Juzgado 001 Penal del Circuito para Adolescentes con Función de Conocimiento de Valledupar	9	484	465	130	74	410	99	366	96%
10	Juzgado 002 Penal del Circuito para Adolescentes con Función de Conocimiento de Cúcuta	9	414	371	125	115	299	115	256	90%

### EGRESOS EFECTIVOS – RANGO INFERIOR



No.	NOMBRE DEL DESPACHO	MESES REPORTADOS	INGRESOS EFECTIVOS	EGRESOS EFECTIVOS	INVENTARIO FINAL	INGRESOS EFECTIVOS		EGRESOS EFECTIVOS		IEP EFECTIVO
						PROCESOS	TUTELAS E IMPUGNACIONES	PROCESOS	TUTELAS E IMPUGNACIONES	
1	Juzgado 001 Penal del Circuito para Adolescentes con Función de Conocimiento de Yopal	6	93	23	72	93		23		25%
2	Juzgado 001 Penal del Circuito para Adolescentes con Función de Conocimiento de Quibdó	6	41	30	101	41	0	23	7	73%
3	Juzgado 001 Penal del Circuito para Adolescentes con Función de Conocimiento de Soacha	9	41	34	4	20	21	18	16	83%
4	Juzgado 002 Penal del Circuito para Adolescentes con Función de Conocimiento de Soacha	9	50	47	5	25	25	28	19	94%
5	Juzgado 001 Penal del Circuito para Adolescentes con Función de Conocimiento de Chiquinquirá	9	63	49	13	43	20	40	9	78%
6	Juzgado 001 Penal del Circuito para Adolescentes con Función de Conocimiento de Zipaquirá	9	82	56	19	23	59	14	42	68%
7	Juzgado 003 Penal del Circuito para Adolescentes con Función de Conocimiento de Bucaramanga	9	212	81	532	140	72	42	39	38%
8	Juzgado 001 Penal del Circuito para Adolescentes con Función de Conocimiento de Fusagasugá	9	147	115	27	3	144	2	113	78%
9	Juzgado 001 Penal del Circuito para Adolescentes con Función de Conocimiento de Riohacha	9	162	128	67	56	106	43	85	79%
10	Juzgado 001 Penal del Circuito para Adolescentes con Función de Conocimiento de Santa Marta	9	167	157	30	27	140	47	110	94%

## INVENTARIO FINAL- RANGO SUPERIOR



No.	NOMBRE DEL DESPACHO	MESES REPORTADOS	INGRESOS EFECTIVOS	EGRESOS EFECTIVOS	INVENTARIO FINAL	INGRESOS EFECTIVOS		EGRESOS EFECTIVOS		IEP EFECTIVO
						PROCESOS	TUTELAS E IMPUGNACIONES	PROCESOS	TUTELAS E IMPUGNACIONES	
1	Juzgado 003 Penal del Circuito para Adolescentes con Función de Conocimiento de Bucaramanga	9	212	81	532	140	72	42	39	38%
2	Juzgado 006 Penal del Circuito para Adolescentes con Función de Conocimiento de Medellín	9	251	198	329	251		198		79%
3	Juzgado 001 Penal del Circuito para Adolescentes con Función de Conocimiento de Pasto	9	868	652	281	757	111	569	83	75%
4	Juzgado 001 Penal del Circuito para Adolescentes con Función de Conocimiento de Bucaramanga	9	288	284	258	158	130	188	96	99%
5	Juzgado 001 Penal del Circuito para Adolescentes con Función de Conocimiento de Bogotá	6	178	187	255	137	41	154	33	105%
6	Juzgado 001 Penal del Circuito para Adolescentes con Función de Conocimiento de Medellín	9	592	585	250	185	407	234	351	99%
7	Juzgado 001 Penal del Circuito para Adolescentes con Función de Conocimiento de Cúcuta	9	467	364	241	154	313	96	268	78%
8	Juzgado 005 Penal del Circuito para Adolescentes con Función de Conocimiento de Bogotá	9	281	246	205	241	40	224	22	88%
9	Juzgado 006 Penal del Circuito para Adolescentes con Función de Conocimiento de Bogotá	9	254	250	198	213	41	225	25	98%
10	Juzgado 004 Penal del Circuito para Adolescentes con Función de Conocimiento de Cali	9	253	220	182	129	124	111	109	87%

## INVENTARIO FINAL – RANGO INFERIOR



No.	NOMBRE DEL DESPACHO	MESES REPORTADOS	INGRESOS EFECTIVOS	EGRESOS EFECTIVOS	INVENTARIO FINAL	INGRESOS EFECTIVOS		EGRESOS EFECTIVOS		IEP EFECTIVO
						PROCESOS	TUTELAS E IMPUGNACIONES	PROCESOS	TUTELAS E IMPUGNACIONES	
1	Juzgado 001 Penal del Circuito para Adolescentes con Función de Conocimiento de Soacha	9	41	34	4	20	21	18	16	83%
2	Juzgado 002 Penal del Circuito para Adolescentes con Función de Conocimiento de Soacha	9	50	47	5	25	25	28	19	94%
3	Juzgado 001 Penal del Circuito para Adolescentes con Función de Conocimiento de Chiquinquirá	9	63	49	13	43	20	40	9	78%
4	Juzgado 001 Penal del Circuito para Adolescentes con Función de Conocimiento de Funza	9	282	274	13	223	59	226	48	97%
5	Juzgado 002 Penal del Circuito para Adolescentes con Función de Conocimiento de Barranquilla	9	297	238	14	195	102	152	86	80%
6	Juzgado 001 Penal del Circuito para Adolescentes con Función de Conocimiento de Zipaquirá	9	82	56	19	23	59	14	42	68%
7	Juzgado 001 Penal del Circuito para Adolescentes con Función de Conocimiento de Villavicencio	9	335	270	25	80	255	73	197	81%
8	Juzgado 001 Penal del Circuito para Adolescentes con Función de Conocimiento de Arauca	9	196	175	26	96	100	90	85	89%
9	Juzgado 001 Penal del Circuito para Adolescentes con Función de Conocimiento de Manizales	9	241	229	26	125	116	129	100	95%
10	Juzgado 001 Penal del Circuito para Adolescentes con Función de Conocimiento de Fusagasugá	9	147	115	27	3	144	2	113	78%

#### 4.6.7 Juzgados Penales Municipales Conocimiento

#### INGRESOS EFECTIVOS – RANGO SUPERIOR



No.	NOMBRE DEL DESPACHO	MESES REPORTADOS	INGRESOS EFECTIVOS	EGRESOS EFECTIVOS	INVENTARIO FINAL	INGRESOS EFECTIVOS		EGRESOS EFECTIVOS		IEP EFECTIVO
						PROCESOS	TUTELAS E IMPUGNACIONES	PROCESOS	TUTELAS E IMPUGNACIONES	
1	Juzgado 002 Penal Municipal con Función de Conocimiento de Pereira	9	972	585	442	215	757	206	379	60%
2	Juzgado 008 Penal Municipal con Función de Conocimiento de Villavicencio	9	925	277	649	715	210	94	183	30%
3	Juzgado 009 Penal Municipal con Función de Conocimiento de Neiva	9	636	283	438	511	125	189	94	44%
4	Juzgado 001 Penal Municipal con Función de Conocimiento de Palmira	9	624	549	126	461	163	412	137	88%
5	Juzgado 002 Penal Municipal con Función de Conocimiento de Bogotá	9	524	429	218	232	292	208	221	82%
6	Juzgado 001 Penal Municipal con Función de Conocimiento de Pereira	9	518	492	380	210	308	171	321	95%
7	Juzgado 036 Penal Municipal con Función de Conocimiento de Medellín	9	505	453	392	271	234	233	220	90%
8	Juzgado 019 Penal Municipal con Función de Conocimiento de Medellín	9	487	394	344	247	240	172	222	81%
9	Juzgado 039 Penal Municipal con Función de Conocimiento de Bogotá	9	482	247	212	353	129	142	105	51%
10	Juzgado 023 Penal Municipal con Función de Conocimiento de Medellín	9	464	377	363	231	233	174	203	81%

## INGRESOS EFECTIVOS – RANGO INFERIOR



No.	NOMBRE DEL DESPACHO	MESES REPORTADOS	INGRESOS EFECTIVOS	EGRESOS EFECTIVOS	INVENTARIO FINAL	INGRESOS EFECTIVOS		EGRESOS EFECTIVOS		IEP EFECTIVO
						PROCESOS	TUTELAS E IMPUGNACIONES	PROCESOS	TUTELAS E IMPUGNACIONES	
1	Juzgado 047 Penal Municipal con Función de Conocimiento de Medellín	3	19	6	11	9	10	0	6	32%
2	Juzgado 045 Penal Municipal con Función de Conocimiento de Medellín	3	21	2	17	11	10	0	2	10%
3	Juzgado 046 Penal Municipal con Función de Conocimiento de Medellín	3	22	1	20	12	10	0	1	5%
4	Juzgado 005 Penal Municipal con Función de Conocimiento de Cali	0	23	10	285	13	10	0	10	43%
5	Juzgado 001 Penal Municipal con Función de Conocimiento de Sogamoso	3	35	31	70	17	18	17	14	89%
6	Juzgado 002 Penal Municipal con Función de Conocimiento de Sogamoso	9	48	67	73	48		67		140%
7	Juzgado 005 Penal Municipal con Función de Conocimiento de Bucaramanga	3	51	53	279	51		53		104%
8	Juzgado 004 Penal Municipal con Función de Conocimiento de Buenaventura	9	79	53	110	64	15	42	11	67%
9	Juzgado 003 Penal Municipal con Función de Conocimiento de Zipaquirá	9	88	62	15	26	62	27	35	70%
10	Juzgado 003 Penal Municipal con Función de Conocimiento de Tunja	8	90	64	87	76	14	55	9	71%

## EGRESOS EFECTIVOS – RANGO SUPERIOR





No.	NOMBRE DEL DESPACHO	MESES REPORTADOS	INGRESOS EFECTIVOS	EGRESOS EFECTIVOS	INVENTARIO FINAL	INGRESOS EFECTIVOS		EGRESOS EFECTIVOS		IEP EFECTIVO
						PROCESOS	TUTELAS E IMPUGNACIONES	PROCESOS	TUTELAS E IMPUGNACIONES	
1	Juzgado 004 Penal Municipal con Función de Conocimiento de Villavicencio	9	306	787	424	81	225	582	205	257%
2	Juzgado 002 Penal Municipal con Función de Conocimiento de Pereira	9	972	585	442	215	757	206	379	60%
3	Juzgado 001 Penal Municipal con Función de Conocimiento de Palmira	9	624	549	126	461	163	412	137	88%
4	Juzgado 001 Penal Municipal con Función de Conocimiento de Pereira	9	518	492	380	210	308	171	321	95%
5	Juzgado 036 Penal Municipal con Función de Conocimiento de Medellín	9	505	453	392	271	234	233	220	90%
6	Juzgado 028 Penal Municipal con Función de Conocimiento de Bogotá	9	360	434	185	216	144	298	136	121%
7	Juzgado 002 Penal Municipal con Función de Conocimiento de Bogotá	9	524	429	218	232	292	208	221	82%
8	Juzgado 038 Penal Municipal con Función de Conocimiento de Bogotá	9	247	417	193	135	112	312	105	169%
9	Juzgado 019 Penal Municipal con Función de Conocimiento de Medellín	9	487	394	344	247	240	172	222	81%
10	Juzgado 005 Penal Municipal con Función de Conocimiento de Bogotá	9	390	385	219	237	153	241	144	99%

## EGRESOS EFECTIVOS – RANGO INFERIOR



No.	NOMBRE DEL DESPACHO	MESES REPORTADOS	INGRESOS EFECTIVOS	EGRESOS EFECTIVOS	INVENTARIO FINAL	INGRESOS EFECTIVOS		EGRESOS EFECTIVOS		IEP EFECTIVO
						PROCESOS	TUTELAS E IMPUGNACIONES	PROCESOS	TUTELAS E IMPUGNACIONES	
1	Juzgado 046 Penal Municipal con Función de Conocimiento de Medellín	3	22	1	20	12	10	0	1	5%
2	Juzgado 045 Penal Municipal con Función de Conocimiento de Medellín	3	21	2	17	11	10	0	2	10%
3	Juzgado 047 Penal Municipal con Función de Conocimiento de Medellín	3	19	6	11	9	10	0	6	32%
4	Juzgado 005 Penal Municipal con Función de Conocimiento de Cali	0	23	10	285	13	10	0	10	43%
5	Juzgado 001 Penal Municipal con Función de Conocimiento de Sogamoso	3	35	31	70	17	18	17	14	89%
6	Juzgado 005 Penal Municipal con Función de Conocimiento de Bucaramanga	3	51	53	279	51		53		104%
7	Juzgado 004 Penal Municipal con Función de Conocimiento de Buenaventura	9	79	53	110	64	15	42	11	67%
8	Juzgado 003 Penal Municipal con Función de Conocimiento de Zipaquirá	9	88	62	15	26	62	27	35	70%
9	Juzgado 003 Penal Municipal con Función de Conocimiento de Tunja	8	90	64	87	76	14	55	9	71%
10	Juzgado 002 Penal Municipal con Función de Conocimiento de Sogamoso	9	48	67	73	48		67		140%

## INVENTARIO FINAL- RANGO SUPERIOR



No.	NOMBRE DEL DESPACHO	MESES REPORTADOS	INGRESOS EFECTIVOS	EGRESOS EFECTIVOS	INVENTARIO FINAL	INGRESOS EFECTIVOS		EGRESOS EFECTIVOS		IEP EFECTIVO
						PROCESOS	TUTELAS E IMPUGNACIONES	PROCESOS	TUTELAS E IMPUGNACIONES	
1	Juzgado 004 Penal Municipal con Función de Conocimiento de Ibagué	9	249	156	964	142	107	50	106	63%
2	Juzgado 005 Penal Municipal con Función de Conocimiento de Valledupar	9	352	217	791	229	123	97	120	62%
3	Juzgado 009 Penal Municipal con Función de Conocimiento de Ibagué	9	359	219	650	244	115	119	100	61%
4	Juzgado 008 Penal Municipal con Función de Conocimiento de Villavicencio	9	925	277	649	715	210	94	183	30%
5	Juzgado 007 Penal Municipal con Función de Conocimiento de Popayán	9	464	345	563	334	130	234	111	74%
6	Juzgado 003 Penal Municipal con Función de Conocimiento de Ibagué	9	379	246	561	255	124	138	108	65%
7	Juzgado 036 Penal Municipal con Función de Conocimiento de Bogotá	9	217	238	498	217		238		110%
8	Juzgado 003 Penal Municipal con Función de Conocimiento de Villavicencio	9	323	247	493	114	209	104	143	76%
9	Juzgado 002 Penal Municipal con Función de Conocimiento de Popayán	9	431	326	489	313	118	239	87	76%
10	Juzgado 037 Penal Municipal con Función de Conocimiento de Bogotá	9	392	288	469	229	163	170	118	73%

## INVENTARIO FINAL – RANGO INFERIOR



No.	NOMBRE DEL DESPACHO	MESES REPORTADOS	INGRESOS EFECTIVOS	EGRESOS EFECTIVOS	INVENTARIO FINAL	INGRESOS EFECTIVOS		EGRESOS EFECTIVOS		IEP EFECTIVO
						PROCESOS	TUTELAS E IMPUGNACIONES	PROCESOS	TUTELAS E IMPUGNACIONES	
1	Juzgado 047 Penal Municipal con Función de Conocimiento de Medellín	3	19	6	11	9	10	0	6	32%
2	Juzgado 003 Penal Municipal con Función de Conocimiento de Zipaquirá	9	88	62	15	26	62	27	35	70%
3	Juzgado 045 Penal Municipal con Función de Conocimiento de Medellín	3	21	2	17	11	10	0	2	10%
4	Juzgado 046 Penal Municipal con Función de Conocimiento de Medellín	3	22	1	20	12	10	0	1	5%
5	Juzgado 002 Penal Municipal con Función de Conocimiento de Tunja	9	118	91	46	64	54	49	42	77%
6	Juzgado 004 Penal Municipal con Función de Conocimiento de Tunja	9	139	112	49	82	57	66	46	81%
7	Juzgado 002 Penal Municipal con Función de Conocimiento de Buga	9	166	147	51	37	129	27	120	89%
8	Juzgado 001 Penal Municipal con Función de Conocimiento de Tunja	9	152	84	60	94	58	41	43	55%
9	Juzgado 001 Penal Municipal con Función de Conocimiento de Sogamoso	3	35	31	70	17	18	17	14	89%
10	Juzgado 002 Penal Municipal con Función de Conocimiento de Sogamoso	9	48	67	73	48		67		140%

#### 4.6.8 Juzgados Penales Municipales Control de Garantías

##### INGRESOS EFECTIVOS – RANGO SUPERIOR



No.	NOMBRE DEL DESPACHO	MESES REPORTADOS	INGRESOS EFECTIVOS	EGRESOS EFECTIVOS	INVENTARIO FINAL	INGRESOS EFECTIVOS		EGRESOS EFECTIVOS		IEP EFECTIVO
						PROCESOS	TUTELAS E IMPUGNACIONES	PROCESOS	TUTELAS E IMPUGNACIONES	
1	Juzgado 049 Penal Municipal con Función de Control de Garantías de Bogotá	9	2.187	2.127	4	2.068	119	2.052	75	97%
2	Juzgado 036 Penal Municipal con Función de Control de Garantías de Bogotá	9	1.851	1.576	1	1.708	143	1.457	119	85%
3	Juzgado 042 Penal Municipal con Función de Control de Garantías de Medellín	9	1.731	1.632	11	1.504	227	1.504	128	94%
4	Juzgado 030 Penal Municipal con Función de Control de Garantías de Medellín	9	1.627	1.535	11	1.405	222	1.405	130	94%
5	Juzgado 010 Penal Municipal con Función de Control de Garantías de Medellín	9	1.590	1.464	8	1.380	210	1.295	169	92%
6	Juzgado 013 Penal Municipal con Función de Control de Garantías de Medellín	9	1.521	1.455	8	1.334	187	1.318	137	96%
7	Juzgado 027 Penal Municipal con Función de Control de Garantías de Medellín	9	1.517	1.450	8	1.300	217	1.300	150	96%
8	Juzgado 007 Penal Municipal con Función de Control de Garantías de Medellín	9	1.506	1.443	8	1.302	204	1.302	141	96%
9	Juzgado 041 Penal Municipal con Función de Control de Garantías de Bogotá	6	1.498	1.470	12	1.390	108	1.393	77	98%
10	Juzgado 003 Penal Municipal con Función de Control de Garantías de Medellín	9	1.494	1.477	5	1.294	200	1.294	183	99%

### INGRESOS EFECTIVOS – RANGO INFERIOR



No.	NOMBRE DEL DESPACHO	MESES REPORTADOS	INGRESOS EFECTIVOS	EGRESOS EFECTIVOS	INVENTARIO FINAL	INGRESOS EFECTIVOS		EGRESOS EFECTIVOS		IEP EFECTIVO
						PROCESOS	TUTELAS E IMPUGNACIONES	PROCESOS	TUTELAS E IMPUGNACIONES	
1	Juzgado 053 Penal Municipal con Función de Control de Garantías de Bogotá	3	1	1	0	1		1		100%
2	Juzgado 001 Penal Municipal con Función de Control de Garantías de Riohacha	3	25	22	3		25		22	88%
3	Juzgado 004 Penal Municipal con Función de Control de Garantías de Medellín	0	26	26	22	26		26		100%
4	Juzgado 044 Penal Municipal con Función de Control de Garantías de Medellín	3	29	21	8	19	10	19	2	72%
5	Juzgado 002 Penal Municipal con Función de Control de Garantías de Medellín	1	29	23	5	22	7	21	2	79%
6	Juzgado 006 Penal Municipal con Función de Control de Garantías de Buenaventura	9	54	45	1		54		45	83%
7	Juzgado 018 Penal Municipal con Función de Control de Garantías de Medellín	1	113	102	4	86	27	85	17	90%
8	Juzgado 082 Penal Municipal con Función de Control de Garantías de Bogotá	3	145	115	0	130	15	100	15	79%
9	Juzgado 021 Penal Municipal con Función de Control de Garantías de Medellín	5	207	213	414	70	137	77	136	103%
10	Juzgado 001 Penal Municipal con Función de Control de Garantías de Zipaquirá	9	234	222	3	172	62	168	54	95%

### EGRESOS EFECTIVOS – RANGO SUPERIOR



No.	NOMBRE DEL DESPACHO	MESES REPORTADOS	INGRESOS EFECTIVOS	EGRESOS EFECTIVOS	INVENTARIO FINAL	INGRESOS EFECTIVOS		EGRESOS EFECTIVOS		IEP EFECTIVO
						PROCESOS	TUTELAS E IMPUGNACIONES	PROCESOS	TUTELAS E IMPUGNACIONES	
1	Juzgado 049 Penal Municipal con Función de Control de Garantías de Bogotá	9	2.187	2.127	4	2.068	119	2.052	75	97%
2	Juzgado 042 Penal Municipal con Función de Control de Garantías de Medellín	9	1.731	1.632	11	1.504	227	1.504	128	94%
3	Juzgado 036 Penal Municipal con Función de Control de Garantías de Bogotá	9	1.851	1.576	1	1.708	143	1.457	119	85%
4	Juzgado 030 Penal Municipal con Función de Control de Garantías de Medellín	9	1.627	1.535	11	1.405	222	1.405	130	94%
5	Juzgado 003 Penal Municipal con Función de Control de Garantías de Medellín	9	1.494	1.477	5	1.294	200	1.294	183	99%
6	Juzgado 041 Penal Municipal con Función de Control de Garantías de Bogotá	6	1.498	1.470	12	1.390	108	1.393	77	98%
7	Juzgado 010 Penal Municipal con Función de Control de Garantías de Medellín	9	1.590	1.464	8	1.380	210	1.295	169	92%
8	Juzgado 013 Penal Municipal con Función de Control de Garantías de Medellín	9	1.521	1.455	8	1.334	187	1.318	137	96%
9	Juzgado 027 Penal Municipal con Función de Control de Garantías de Medellín	9	1.517	1.450	8	1.300	217	1.300	150	96%
10	Juzgado 007 Penal Municipal con Función de Control de Garantías de Medellín	9	1.506	1.443	8	1.302	204	1.302	141	96%

### EGRESOS EFECTIVOS – RANGO INFERIOR



No.	NOMBRE DEL DESPACHO	MESES REPORTADOS	INGRESOS EFECTIVOS	EGRESOS EFECTIVOS	INVENTARIO FINAL	INGRESOS EFECTIVOS		EGRESOS EFECTIVOS		IEP EFECTIVO
						PROCESOS	TUTELAS E IMPUGNACIONES	PROCESOS	TUTELAS E IMPUGNACIONES	
1	Juzgado 001 Penal Municipal con Función de Control de Garantías de Popayán	9	729	0	0	729		0		0%
2	Juzgado 031 Penal Municipal con Función de Control de Garantías de Cali	6	756	0	2	756		0		0%
3	Juzgado 053 Penal Municipal con Función de Control de Garantías de Bogotá	3	1	1	0	1		1		100%
4	Juzgado 013 Penal Municipal con Función de Control de Garantías de Barranquilla	8	552	20	0	522	30	0	20	4%
5	Juzgado 044 Penal Municipal con Función de Control de Garantías de Medellín	3	29	21	8	19	10	19	2	72%
6	Juzgado 104 Penal Municipal Ambulante con Función de Control de Garantías de Medellín	9	411	21	0	411		21		5%
7	Juzgado 001 Penal Municipal con Función de Control de Garantías de Riohacha	3	25	22	3		25		22	88%
8	Juzgado 002 Penal Municipal con Función de Control de Garantías de Medellín	1	29	23	5	22	7	21	2	79%
9	Juzgado 004 Penal Municipal con Función de Control de Garantías de Medellín	0	26	26	22	26		26		100%
10	Juzgado 003 Penal Municipal con Función de Control de Garantías de Sevilla	9	338	40	2	288	50	0	40	12%

## INVENTARIO FINAL- RANGO SUPERIOR





No.	NOMBRE DEL DESPACHO	MESES REPORTADOS	INGRESOS EFECTIVOS	EGRESOS EFECTIVOS	INVENTARIO FINAL	INGRESOS EFECTIVOS		EGRESOS EFECTIVOS		IEP EFECTIVO
						PROCESOS	TUTELAS E IMPUGNACIONES	PROCESOS	TUTELAS E IMPUGNACIONES	
1	Juzgado 021 Penal Municipal con Función de Control de Garantías de Medellín	5	207	213	414	70	137	77	136	103%
2	Juzgado 001 Penal Municipal con Función de Control de Garantías de Envigado	9	717	627	397	717		627		87%
3	Juzgado 035 Penal Municipal con Función de Control de Garantías de Cali	9	593	181	339	439	154	105	76	31%
4	Juzgado 034 Penal Municipal con Función de Control de Garantías de Cali	9	495	232	225	343	152	115	117	47%
5	Juzgado 004 Penal Municipal con Función de Control de Garantías de Riohacha	9	260	239	121	114	146	95	144	92%
6	Juzgado 033 Penal Municipal con Función de Control de Garantías de Cali	9	1.428	393	114	1.087	341	221	172	28%
7	Juzgado 046 Penal Municipal con Función de Control de Garantías de Bogotá	9	543	156	88	252	291	0	156	29%
8	Juzgado 031 Penal Municipal con Función de Control de Garantías de Medellín	9	1.080	84	84	862	218	0	84	8%
9	Juzgado 003 Penal Municipal con Función de Control de Garantías de Cartago	9	789	666	84	525	264	514	152	84%
10	Juzgado 004 Penal Municipal con Función de Control de Garantías de Pereira	9	1.298	942	60	1.012	286	697	245	73%

## INVENTARIO FINAL – RANGO INFERIOR



No.	NOMBRE DEL DESPACHO	MESES REPORTADOS	INGRESOS EFECTIVOS	EGRESOS EFECTIVOS	INVENTARIO FINAL	INGRESOS EFECTIVOS		EGRESOS EFECTIVOS		IEP EFECTIVO
						PROCESOS	TUTELAS E IMPUGNACIONES	PROCESOS	TUTELAS E IMPUGNACIONES	
1	Juzgado 053 Penal Municipal con Función de Control de Garantías de Bogotá	3	1	1	0	1		1		100%
2	Juzgado 082 Penal Municipal con Función de Control de Garantías de Bogotá	3	145	115	0	130	15	100	15	79%
3	Juzgado 004 Penal Municipal con Función de Control de Garantías de Villavicencio	3	242	242	0	242		242		100%
4	Juzgado 101 Penal Municipal Ambulante con Función de Control de Garantías de Quibdó	9	271	138	0	271		138		51%
5	Juzgado 101 Penal Municipal Ambulante con Función de Control de Garantías de Santa Marta	9	272	365	0	272		365		134%
6	Juzgado 101 Penal Municipal Ambulante con Función de Control de Garantías de Riohacha	6	321	320	0	321		320		100%
7	Juzgado 102 Penal Municipal Ambulante con Función de Control de Garantías de Cartagena	6	322	183	0	322		183		57%
8	Juzgado 015 Penal Municipal con Función de Control de Garantías de Cali	9	341	336	0	341		336		99%
9	Juzgado 102 Penal Municipal Ambulante con Función de Control de Garantías de Santa Marta	9	350	345	0	350		345		99%
10	Juzgado 102 Penal Municipal Ambulante con Función de Control de Garantías de Quibdó	9	355	183	0	355		183		52%

#### 4.6.9 Juzgados Penales para Adolescentes con función de Control de garantías

##### INGRESOS EFECTIVOS – RANGO SUPERIOR



No.	NOMBRE DEL DESPACHO	MESES REPORTADOS	INGRESOS EFECTIVOS	EGRESOS EFECTIVOS	INVENTARIO FINAL	INGRESOS EFECTIVOS		EGRESOS EFECTIVOS		IEP EFECTIVO
						PROCESOS	TUTELAS E IMPUGNACIONES	PROCESOS	TUTELAS E IMPUGNACIONES	
1	Juzgado 008 Penal Municipal para Adolescentes con Función de Control de Garantías de Bogotá	9	843	839	1	818	25	820	19	100%
2	Juzgado 004 Penal Municipal para Adolescentes con Función de Control de Garantías de Bogotá	9	838	797	6	811	27	783	14	95%
3	Juzgado 003 Penal Municipal para Adolescentes con Función de Control de Garantías de Bogotá	9	749	737	3	726	23	723	14	98%
4	Juzgado 006 Penal Municipal para Adolescentes con Función de Control de Garantías de Cali	9	722	644	2	563	159	558	86	89%
5	Juzgado 010 Penal Municipal para Adolescentes con Función de Control de Garantías de Bogotá	9	700	690	3	673	27	683	7	99%
6	Juzgado 006 Penal Municipal para Adolescentes con Función de Control de Garantías de Medellín	9	696	578	10	472	224	457	121	83%
7	Juzgado 009 Penal Municipal para Adolescentes con Función de Control de Garantías de Bogotá	9	687	674	4	665	22	665	9	98%
8	Juzgado 004 Penal Municipal para Adolescentes con Función de Control de Garantías de Medellín	6	678	619	11	537	141	512	107	91%
9	Juzgado 002 Penal Municipal para Adolescentes con Función de Control de Garantías de Bucaramanga	9	654	587	9	514	140	478	109	90%
10	Juzgado 005 Penal Municipal para Adolescentes con Función de Control de Garantías de Medellín	9	647	525	12	421	226	408	117	81%

### INGRESOS EFECTIVOS – RANGO INFERIOR



No.	NOMBRE DEL DESPACHO	MESES REPORTADOS	INGRESOS EFECTIVOS	EGRESOS EFECTIVOS	INVENTARIO FINAL	INGRESOS EFECTIVOS		EGRESOS EFECTIVOS		IEP EFECTIVO
						PROCESOS	TUTELAS E IMPUGNACIONES	PROCESOS	TUTELAS E IMPUGNACIONES	
1	Juzgado 003 Penal Municipal para Adolescentes con Función de Control de Garantías de Medellín	2	6	7	0	6		7		117%
2	Juzgado 001 Penal Municipal para Adolescentes con Función de Control de Garantías de Quibdó	3	55	48	0	30	25	23	25	87%
3	Juzgado 002 Penal Municipal para Adolescentes con Función de Control de Garantías de Sogamoso	9	73	62	3	16	57	18	44	85%
4	Juzgado 003 Penal Municipal para Adolescentes con Función de Control de Garantías de Sincelejo	4	77	65	8	28	49	28	37	84%
5	Juzgado 003 Penal Municipal para Adolescentes con Función de Control de Garantías de Pasto	4	80	62	0	49	31	34	28	78%
6	Juzgado 001 Penal Municipal para Adolescentes con Función de Control de Garantías de Sogamoso	9	81	76	3	24	57	24	52	94%
7	Juzgado 003 Penal Municipal para Adolescentes con Función de Control de Garantías de Riohacha	7	83	72	0	38	45	41	31	87%
8	Juzgado 001 Penal Municipal para Adolescentes con Función de Control de Garantías de Tumaco	9	99	81	4	37	62	37	44	82%
9	Juzgado 002 Penal Municipal para Adolescentes con Función de Control de Garantías de Tumaco	9	100	70	2	39	61	21	49	70%
10	Juzgado 001 Penal Municipal para Adolescentes con Función de Control de Garantías de San Gil	9	100	85	3	31	69	35	50	85%

### EGRESOS EFECTIVOS – RANGO SUPERIOR



No.	NOMBRE DEL DESPACHO	MESES REPORTADOS	INGRESOS EFECTIVOS	EGRESOS EFECTIVOS	INVENTARIO FINAL	INGRESOS EFECTIVOS		EGRESOS EFECTIVOS		IEP EFECTIVO
						PROCESOS	TUTELAS E IMPUGNACIONES	PROCESOS	TUTELAS E IMPUGNACIONES	
1	Juzgado 008 Penal Municipal para Adolescentes con Función de Control de Garantías de Bogotá	9	843	839	1	818	25	820	19	100%
2	Juzgado 004 Penal Municipal para Adolescentes con Función de Control de Garantías de Bogotá	9	838	797	6	811	27	783	14	95%
3	Juzgado 003 Penal Municipal para Adolescentes con Función de Control de Garantías de Bogotá	9	749	737	3	726	23	723	14	98%
4	Juzgado 010 Penal Municipal para Adolescentes con Función de Control de Garantías de Bogotá	9	700	690	3	673	27	683	7	99%
5	Juzgado 009 Penal Municipal para Adolescentes con Función de Control de Garantías de Bogotá	9	687	674	4	665	22	665	9	98%
6	Juzgado 006 Penal Municipal para Adolescentes con Función de Control de Garantías de Cali	9	722	644	2	563	159	558	86	89%
7	Juzgado 007 Penal Municipal para Adolescentes con Función de Control de Garantías de Bogotá	9	640	634	4	629	11	629	5	99%
8	Juzgado 004 Penal Municipal para Adolescentes con Función de Control de Garantías de Medellín	6	678	619	11	537	141	512	107	91%
9	Juzgado 002 Penal Municipal para Adolescentes con Función de Control de Garantías de Bucaramanga	9	654	587	9	514	140	478	109	90%
10	Juzgado 006 Penal Municipal para Adolescentes con Función de Control de Garantías de Medellín	9	696	578	10	472	224	457	121	83%

### EGRESOS EFECTIVOS – RANGO INFERIOR



No.	NOMBRE DEL DESPACHO	MESES REPORTADOS	INGRESOS EFECTIVOS	EGRESOS EFECTIVOS	INVENTARIO FINAL	INGRESOS EFECTIVOS		EGRESOS EFECTIVOS		IEP EFECTIVO
						PROCESOS	TUTELAS E IMPUGNACIONES	PROCESOS	TUTELAS E IMPUGNACIONES	
1	Juzgado 003 Penal Municipal para Adolescentes con Función de Control de Garantías de Medellín	2	6	7	0	6		7		117%
2	Juzgado 001 Penal Municipal para Adolescentes con Función de Control de Garantías de Quibdó	3	55	48	0	30	25	23	25	87%
3	Juzgado 002 Penal Municipal para Adolescentes con Función de Control de Garantías de Sogamoso	9	73	62	3	16	57	18	44	85%
4	Juzgado 003 Penal Municipal para Adolescentes con Función de Control de Garantías de Pasto	4	80	62	0	49	31	34	28	78%
5	Juzgado 003 Penal Municipal para Adolescentes con Función de Control de Garantías de Sincelejo	4	77	65	8	28	49	28	37	84%
6	Juzgado 002 Penal Municipal para Adolescentes con Función de Control de Garantías de Tumaco	9	100	70	2	39	61	21	49	70%
7	Juzgado 003 Penal Municipal para Adolescentes con Función de Control de Garantías de Riohacha	7	83	72	0	38	45	41	31	87%
8	Juzgado 001 Penal Municipal para Adolescentes con Función de Control de Garantías de Sogamoso	9	81	76	3	24	57	24	52	94%
9	Juzgado 002 Penal Municipal para Adolescentes con Función de Control de Garantías de San Gil	9	103	80	4	18	85	23	57	78%
10	Juzgado 001 Penal Municipal para Adolescentes con Función de Control de Garantías de Tumaco	9	99	81	4	37	62	37	44	82%

## INVENTARIO FINAL- RANGO SUPERIOR



No.	NOMBRE DEL DESPACHO	MESES REPORTADOS	INGRESOS EFECTIVOS	EGRESOS EFECTIVOS	INVENTARIO FINAL	INGRESOS EFECTIVOS		EGRESOS EFECTIVOS		IEP EFECTIVO
						PROCESOS	TUTELAS E IMPUGNACIONES	PROCESOS	TUTELAS E IMPUGNACIONES	
1	Juzgado 003 Penal Municipal para Adolescentes con Función de Control de Garantías de Santa Marta	9	325	281	29	53	272	53	228	86%
2	Juzgado 002 Penal Municipal para Adolescentes con Función de Control de Garantías de Cúcuta	9	454	405	19	119	335	128	277	89%
3	Juzgado 001 Penal Municipal para Adolescentes con Función de Control de Garantías de Cúcuta	9	345	291	15	130	215	122	169	84%
4	Juzgado 002 Penal Municipal para Adolescentes con Función de Control de Garantías de Cali	9	235	299	15	220	15	299	0	127%
5	Juzgado 003 Penal Municipal para Adolescentes con Función de Control de Garantías de Cúcuta	9	465	378	14	144	321	144	234	81%
6	Juzgado 005 Penal Municipal para Adolescentes con Función de Control de Garantías de Medellín	9	647	525	12	421	226	408	117	81%
7	Juzgado 004 Penal Municipal para Adolescentes con Función de Control de Garantías de Medellín	6	678	619	11	537	141	512	107	91%
8	Juzgado 002 Penal Municipal para Adolescentes con Función de Control de Garantías de Medellín	9	505	442	11	282	223	285	157	88%
9	Juzgado 003 Penal Municipal para Adolescentes con Función de Control de Garantías de Manizales	9	343	315	11	163	180	167	148	92%
10	Juzgado 002 Penal Municipal para Adolescentes con Función de Control de Garantías de Manizales	9	341	328	11	170	171	169	159	96%

### INVENTARIO FINAL – RANGO INFERIOR



No.	NOMBRE DEL DESPACHO	MESES REPORTADOS	INGRESOS EFECTIVOS	EGRESOS EFECTIVOS	INVENTARIO FINAL	INGRESOS EFECTIVOS		EGRESOS EFECTIVOS		IEP EFECTIVO
						PROCESOS	TUTELAS E IMPUGNACIONES	PROCESOS	TUTELAS E IMPUGNACIONES	
1	Juzgado 003 Penal Municipal para Adolescentes con Función de Control de Garantías de Medellín	2	6	7	0	6		7		117%
2	Juzgado 001 Penal Municipal para Adolescentes con Función de Control de Garantías de Quibdó	3	55	48	0	30	25	23	25	87%
3	Juzgado 003 Penal Municipal para Adolescentes con Función de Control de Garantías de Pasto	4	80	62	0	49	31	34	28	78%
4	Juzgado 003 Penal Municipal para Adolescentes con Función de Control de Garantías de Riohacha	7	83	72	0	38	45	41	31	87%
5	Juzgado 001 Penal Municipal para Adolescentes con Función de Control de Garantías de Archipiélago de San Andrés y Providencia	0	102	94	0		102		94	92%
6	Juzgado 002 Penal Municipal para Adolescentes con Función de Control de Garantías de Buga	5	109	107	0	51	58	50	57	98%
7	Juzgado 002 Penal Municipal para Adolescentes con Función de Control de Garantías de Quibdó	9	131	124	0	131		124		95%
8	Juzgado 003 Penal Municipal para Adolescentes con Función de Control de Garantías de Ibagué	9	234	233	0	125	109	124	109	100%
9	Juzgado 001 Penal Municipal para Adolescentes con Función de Control de Garantías de Ibagué	9	239	216	0	135	104	138	78	90%
10	Juzgado 004 Penal Municipal para Adolescentes con Función de Control de Garantías de Cartagena	9	345	271	0	186	159	168	103	79%

#### 4.7 Justicia y Paz





#### 4.7.1 Tribunal Superior – Sala de Justicia y Paz – Conocimiento

##### INGRESOS EFECTIVOS – RANGO ÚNICO

No.	NOMBRE DEL DESPACHO	MESES REPORTADOS	INGRESOS EFECTIVOS	EGRESOS EFECTIVOS	INVENTARIO FINAL	INGRESOS EFECTIVOS		EGRESOS EFECTIVOS		IEP EFECTIVO
						PROCESOS	TUTELAS E IMPUGNACIONES	PROCESOS	TUTELAS E IMPUGNACIONES	
1	Despacho 002 de la Sala Penal de Justicia y Paz del Tribunal Superior de Medellín	9	5	17	56	5		17		340%
2	Despacho 003 de la Sala Penal de Justicia y Paz del Tribunal Superior de Medellín	6	4	51	35	4		51		1275%
3	Despacho 005 de la Sala Penal de Justicia y Paz del Tribunal Superior de Bogotá	9	4	6	33	4		6		150%
4	Despacho 002 de la Sala Penal de Justicia y Paz del Tribunal Superior de Barranquilla	9	3	15	25	3		15		500%
5	Despacho 003 de la Sala Penal de Justicia y Paz del Tribunal Superior de Barranquilla	9	3	21	7	3		21		700%
6	Despacho 003 de la Sala Penal de Justicia y Paz del Tribunal Superior de Bogotá	9	3	13	49	3		13		433%
7	Despacho 001 de la Sala Penal de Justicia y Paz del Tribunal Superior de Bogotá	9	2	14	18	2		14		700%
8	Despacho 004 de la Sala Penal de Justicia y Paz del Tribunal Superior de Barranquilla	9	0	6	40	0		6		
9	Despacho 004 de la Sala Penal de Justicia y Paz del Tribunal Superior de Bogotá	9	0	1	27	0		1		

##### EGRESOS EFECTIVOS – RANGO ÚNICO

INGRESOS EFECTIVOS	EGRESOS EFECTIVOS
--------------------	-------------------



No.	NOMBRE DEL DESPACHO	MESES REPORTADOS	INGRESOS EFECTIVOS	EGRESOS EFECTIVOS	INVENTARIO FINAL	PROCESOS	TUTELAS E IMPUGNACIONES	PROCESOS	TUTELAS E IMPUGNACIONES	IEP EFECTIVO
1	Despacho 003 de la Sala Penal de Justicia y Paz del Tribunal Superior de Medellín	6	4	51	35	4		51		1275%
2	Despacho 003 de la Sala Penal de Justicia y Paz del Tribunal Superior de Barranquilla	9	3	21	7	3		21		700%
3	Despacho 002 de la Sala Penal de Justicia y Paz del Tribunal Superior de Medellín	9	5	17	56	5		17		340%
4	Despacho 002 de la Sala Penal de Justicia y Paz del Tribunal Superior de Barranquilla	9	3	15	25	3		15		500%
5	Despacho 001 de la Sala Penal de Justicia y Paz del Tribunal Superior de Bogotá	9	2	14	18	2		14		700%
6	Despacho 003 de la Sala Penal de Justicia y Paz del Tribunal Superior de Bogotá	9	3	13	49	3		13		433%
7	Despacho 005 de la Sala Penal de Justicia y Paz del Tribunal Superior de Bogotá	9	4	6	33	4		6		150%
8	Despacho 004 de la Sala Penal de Justicia y Paz del Tribunal Superior de Barranquilla	9	0	6	40	0		6		
9	Despacho 004 de la Sala Penal de Justicia y Paz del Tribunal Superior de Bogotá	9	0	1	27	0		1		

## INVENTARIO FINAL- RANGO ÚNICO

INGRESOS EFECTIVOS	EGRESOS EFECTIVOS
--------------------	-------------------



No.	NOMBRE DEL DESPACHO	MESES REPORTADOS	INGRESOS EFECTIVOS	EGRESOS EFECTIVOS	INVENTARIO FINAL	PROCESOS	TUTELAS E IMPUGNACIONES	PROCESOS	TUTELAS E IMPUGNACIONES	IEP EFECTIVO
1	Despacho 002 de la Sala Penal de Justicia y Paz del Tribunal Superior de Medellín	9	5	17	56	5		17		340%
2	Despacho 003 de la Sala Penal de Justicia y Paz del Tribunal Superior de Bogotá	9	3	13	49	3		13		433%
3	Despacho 004 de la Sala Penal de Justicia y Paz del Tribunal Superior de Barranquilla	9	0	6	40	0		6		
4	Despacho 003 de la Sala Penal de Justicia y Paz del Tribunal Superior de Medellín	6	4	51	35	4		51		1275%
5	Despacho 005 de la Sala Penal de Justicia y Paz del Tribunal Superior de Bogotá	9	4	6	33	4		6		150%
6	Despacho 004 de la Sala Penal de Justicia y Paz del Tribunal Superior de Bogotá	9	0	1	27	0		1		
7	Despacho 002 de la Sala Penal de Justicia y Paz del Tribunal Superior de Barranquilla	9	3	15	25	3		15		500%
8	Despacho 001 de la Sala Penal de Justicia y Paz del Tribunal Superior de Bogotá	9	2	14	18	2		14		700%
9	Despacho 003 de la Sala Penal de Justicia y Paz del Tribunal Superior de Barranquilla	9	3	21	7	3		21		700%

#### 4.7.2 Tribunal Superior – Sala de Justicia y Paz – Control de garantías

#### INGRESOS EFECTIVOS – RANGO ÚNICO



No.	NOMBRE DEL DESPACHO	MESES REPORTADOS	INGRESOS EFECTIVOS	EGRESOS EFECTIVOS	INVENTARIO FINAL	INGRESOS EFECTIVOS		EGRESOS EFECTIVOS		IEP EFECTIVO
						PROCESOS	TUTELAS E IMPUGNACIONES	PROCESOS	TUTELAS E IMPUGNACIONES	
1	Despacho 006 de la Sala Penal de Justicia y Paz del Tribunal Superior de Bogotá	9	431	286	52	431		286		66%
2	Despacho 002 de la Sala Penal de Justicia y Paz del Tribunal Superior de Bogotá	9	223	178	45	223		178		80%
3	Despacho 001 de la Sala Penal de Justicia y Paz del Tribunal Superior de Bucaramanga	9	213	336	51	213		336		158%
4	Despacho 001 de la Sala Penal de Justicia y Paz del Tribunal Superior de Medellín	6	175	165	10	175		165		94%
5	Despacho 001 de la Sala Penal de Justicia y Paz del Tribunal Superior de Barranquilla	9	171	132	215	171		132		77%

**EGRESOS EFECTIVOS – RANGO ÚNICO**

INGRESOS EFECTIVOS	EGRESOS EFECTIVOS
--------------------	-------------------



No.	NOMBRE DEL DESPACHO	MESES REPORTADOS	INGRESOS EFECTIVOS	EGRESOS EFECTIVOS	INVENTARIO FINAL	PROCESOS	TUTELAS E IMPUGNACIONES	PROCESOS	TUTELAS E IMPUGNACIONES	IEP EFECTIVO
1	Despacho 001 de la Sala Penal de Justicia y Paz del Tribunal Superior de Bucaramanga	9	213	336	51	213		336		158%
2	Despacho 006 de la Sala Penal de Justicia y Paz del Tribunal Superior de Bogotá	9	431	286	52	431		286		66%
3	Despacho 002 de la Sala Penal de Justicia y Paz del Tribunal Superior de Bogotá	9	223	178	45	223		178		80%
4	Despacho 001 de la Sala Penal de Justicia y Paz del Tribunal Superior de Medellín	6	175	165	10	175		165		94%
5	Despacho 001 de la Sala Penal de Justicia y Paz del Tribunal Superior de Barranquilla	9	171	132	215	171		132		77%

## INVENTARIO FINAL- RANGO ÚNICO



No.	NOMBRE DEL DESPACHO	MESES REPORTADOS	INGRESOS EFECTIVOS	EGRESOS EFECTIVOS	INVENTARIO FINAL	INGRESOS EFECTIVOS		EGRESOS EFECTIVOS		IEP EFECTIVO
						PROCESOS	TUTELAS E IMPUGNACIONES	PROCESOS	TUTELAS E IMPUGNACIONES	
1	Despacho 001 de la Sala Penal de Justicia y Paz del Tribunal Superior de Barranquilla	9	171	132	215	171		132		77%
2	Despacho 006 de la Sala Penal de Justicia y Paz del Tribunal Superior de Bogotá	9	431	286	52	431		286		66%
3	Despacho 001 de la Sala Penal de Justicia y Paz del Tribunal Superior de Bucaramanga	9	213	336	51	213		336		158%
4	Despacho 002 de la Sala Penal de Justicia y Paz del Tribunal Superior de Bogotá	9	223	178	45	223		178		80%
5	Despacho 001 de la Sala Penal de Justicia y Paz del Tribunal Superior de Medellín	6	175	165	10	175		165		94%

#### 4.8 Especialidad Laboral



#### 4.8.1 Corte Suprema de Justicia – Sala Laboral

#### INGRESOS EFECTIVOS – RANGO ÚNICO

No.	NOMBRE DEL DESPACHO	MESES REPORTADOS	INGRESOS EFECTIVOS	EGRESOS EFECTIVOS	INVENTARIO FINAL	INGRESOS EFECTIVOS		EGRESOS EFECTIVOS		IEP EFECTIVO
						PROCESOS	TUTELAS E IMPUGNACIONES	PROCESOS	TUTELAS E IMPUGNACIONES	
1	Despacho 003 de la Sala de Casación Laboral de la Corte Suprema de Justicia	9	390	149	2636	390		149		38%
2	Despacho 006 de la Sala de Casación Laboral de la Corte Suprema de Justicia	9	389	234	2211	389		234		60%
3	Despacho 001 de la Sala de Casación Laboral de la Corte Suprema de Justicia	9	381	181	1788	381		181		48%
4	Despacho 004 de la Sala de Casación Laboral de la Corte Suprema de Justicia	9	367	193	2651	367		193		53%
5	Despacho 007 de la Sala de Casación Laboral de la Corte Suprema de Justicia	9	343	116	2467	343		116		34%
6	Despacho 005 de la Sala de Casación Laboral de la Corte Suprema de Justicia	9	337	225	2805	337		225		67%
7	Despacho 002 de la Sala de Casación Laboral de la Corte Suprema de Justicia	9	253	223	2994	253		223		88%

#### EGRESOS EFECTIVOS – RANGO ÚNICO

INGRESOS EFECTIVOS	EGRESOS EFECTIVOS
--------------------	-------------------



No.	NOMBRE DEL DESPACHO	MESES REPORTADOS	INGRESOS EFECTIVOS	EGRESOS EFECTIVOS	INVENTARIO FINAL	PROCESOS	TUTELAS E IMPUGNACIONES	PROCESOS	TUTELAS E IMPUGNACIONES	IEP EFECTIVO
1	Despacho 006 de la Sala de Casación Laboral de la Corte Suprema de Justicia	9	389	234	2211	389		234		60%
2	Despacho 005 de la Sala de Casación Laboral de la Corte Suprema de Justicia	9	337	225	2805	337		225		67%
3	Despacho 002 de la Sala de Casación Laboral de la Corte Suprema de Justicia	9	253	223	2994	253		223		88%
4	Despacho 004 de la Sala de Casación Laboral de la Corte Suprema de Justicia	9	367	193	2651	367		193		53%
5	Despacho 001 de la Sala de Casación Laboral de la Corte Suprema de Justicia	9	381	181	1788	381		181		48%
6	Despacho 003 de la Sala de Casación Laboral de la Corte Suprema de Justicia	9	390	149	2636	390		149		38%
7	Despacho 007 de la Sala de Casación Laboral de la Corte Suprema de Justicia	9	343	116	2467	343		116		34%

## INVENTARIO FINAL- RANGO ÚNICO





No.	NOMBRE DEL DESPACHO	MESES REPORTADOS	INGRESOS EFECTIVOS	EGRESOS EFECTIVOS	INVENTARIO FINAL	INGRESOS EFECTIVOS		EGRESOS EFECTIVOS		IEP EFECTIVO
						PROCESOS	TUTELAS E IMPUGNACIONES	PROCESOS	TUTELAS E IMPUGNACIONES	
1	Despacho 002 de la Sala de Casación Laboral de la Corte Suprema de Justicia	9	253	223	2994	253		223		88%
2	Despacho 005 de la Sala de Casación Laboral de la Corte Suprema de Justicia	9	337	225	2805	337		225		67%
3	Despacho 004 de la Sala de Casación Laboral de la Corte Suprema de Justicia	9	367	193	2651	367		193		53%
4	Despacho 003 de la Sala de Casación Laboral de la Corte Suprema de Justicia	9	390	149	2636	390		149		38%
5	Despacho 007 de la Sala de Casación Laboral de la Corte Suprema de Justicia	9	343	116	2467	343		116		34%
6	Despacho 006 de la Sala de Casación Laboral de la Corte Suprema de Justicia	9	389	234	2211	389		234		60%
7	Despacho 001 de la Sala de Casación Laboral de la Corte Suprema de Justicia	9	381	181	1788	381		181		48%

#### 4.8.2 Tribunal Superior – Sala Laboral

#### INGRESOS EFECTIVOS – RANGO SUPERIOR



No.	NOMBRE DEL DESPACHO	MESES REPORTADOS	INGRESOS EFECTIVOS	EGRESOS EFECTIVOS	INVENTARIO FINAL	INGRESOS EFECTIVOS		EGRESOS EFECTIVOS		IEP EFECTIVO
						PROCESOS	TUTELAS E IMPUGNACIONES	PROCESOS	TUTELAS E IMPUGNACIONES	
1	Despacho 010 de la Sala Laboral del Tribunal Superior de Cali	9	717	392	284	602	115	311	81	55%
2	Despacho 011 de la Sala Laboral del Tribunal Superior de Cali	9	677	268	407	594	83	198	70	40%
3	Despacho 021 de la Sala Laboral del Tribunal Superior de Bogotá	9	642	558	257	527	115	488	70	87%
4	Despacho 005 de la Sala Laboral del Tribunal Superior de Bogotá	9	568	596	104	340	228	364	232	105%
5	Despacho 013 de la Sala Laboral del Tribunal Superior de Medellín	9	552	321	486	451	101	257	64	58%
6	Despacho 002 de la Sala Laboral del Tribunal Superior de Barranquilla	9	543	295	483	455	88	229	66	54%
7	Despacho 014 de la Sala Laboral del Tribunal Superior de Medellín	9	542	336	405	459	83	267	69	62%
8	Despacho 017 de la Sala Laboral del Tribunal Superior de Medellín	9	534	404	278	449	85	329	75	76%
9	Despacho 016 de la Sala Laboral del Tribunal Superior de Bogotá	9	516	406	511	348	168	270	136	79%
10	Despacho 001 de la Sala Laboral del Tribunal Superior de Medellín	9	503	346	244	411	92	264	82	69%

## INGRESOS EFECTIVOS – RANGO INFERIOR



No.	NOMBRE DEL DESPACHO	MESES REPORTADOS	INGRESOS EFECTIVOS	EGRESOS EFECTIVOS	INVENTARIO FINAL	INGRESOS EFECTIVOS		EGRESOS EFECTIVOS		IEP EFECTIVO
						PROCESOS	TUTELAS E IMPUGNACIONES	PROCESOS	TUTELAS E IMPUGNACIONES	
1	Despacho 002 de la Sala Laboral del Tribunal Superior de Pasto	9	119	151	12	61	58	106	45	127%
2	Despacho 002 de la Sala Laboral del Tribunal Superior de Tunja	9	151	139	52	129	22	121	18	92%
3	Despacho 002 de la Sala Laboral del Tribunal Superior de Popayán	9	157	165	44	103	54	118	47	105%
4	Despacho 003 de la Sala Laboral del Tribunal Superior de Popayán	9	171	162	52	99	72	120	42	95%
5	Despacho 003 de la Sala Laboral del Tribunal Superior de Cundinamarca	9	172	127	202	123	49	90	37	74%
6	Despacho 003 de la Sala Laboral del Tribunal Superior de Tunja	9	172	153	18	145	27	129	24	89%
7	Despacho 001 de la Sala Laboral del Tribunal Superior de Pasto	9	178	145	59	104	74	89	56	81%
8	Despacho 003 de la Sala Laboral del Tribunal Superior de Pasto	9	178	155	52	112	66	104	51	87%
9	Despacho 001 de la Sala Laboral del Tribunal Superior de Tunja	9	179	159	24	153	26	140	19	89%
10	Despacho 002 de la Sala Laboral del Tribunal Superior de Cundinamarca	9	185	175	58	137	48	142	33	95%

## EGRESOS EFECTIVOS – RANGO SUPERIOR



No.	NOMBRE DEL DESPACHO	MESES REPORTADOS	INGRESOS EFECTIVOS	EGRESOS EFECTIVOS	INVENTARIO FINAL	INGRESOS EFECTIVOS		EGRESOS EFECTIVOS		IEP EFECTIVO
						PROCESOS	TUTELAS E IMPUGNACIONES	PROCESOS	TUTELAS E IMPUGNACIONES	
1	Despacho 005 de la Sala Laboral del Tribunal Superior de Bogotá	9	568	596	104	340	228	364	232	105%
2	Despacho 021 de la Sala Laboral del Tribunal Superior de Bogotá	9	642	558	257	527	115	488	70	87%
3	Despacho 013 de la Sala Laboral del Tribunal Superior de Bogotá	9	439	483	25	336	103	430	53	110%
4	Despacho 001 de la Sala Laboral del Tribunal Superior de Bogotá	9	469	470	60	353	116	382	88	100%
5	Despacho 019 de la Sala Laboral del Tribunal Superior de Bogotá	9	457	466	139	343	114	377	89	102%
6	Despacho 022 de la Sala Laboral del Tribunal Superior de Bogotá	9	450	439	120	340	110	355	84	98%
7	Despacho 014 de la Sala Laboral del Tribunal Superior de Bogotá	9	478	428	306	350	128	321	107	90%
8	Despacho 002 de la Sala Laboral del Tribunal Superior de Bogotá	9	468	426	28	357	111	336	90	91%
9	Despacho 002 de la Sala Laboral del Tribunal Superior de Cali	9	295	425	193	226	69	364	61	144%
10	Despacho 015 de la Sala Laboral del Tribunal Superior de Bogotá	9	476	415	37	343	133	301	114	87%

## EGRESOS EFECTIVOS – RANGO INFERIOR



No.	NOMBRE DEL DESPACHO	MESES REPORTADOS	INGRESOS EFECTIVOS	EGRESOS EFECTIVOS	INVENTARIO FINAL	INGRESOS EFECTIVOS		EGRESOS EFECTIVOS		IEP EFECTIVO
						PROCESOS	TUTELAS E IMPUGNACIONES	PROCESOS	TUTELAS E IMPUGNACIONES	
1	Despacho 004 de la Sala Laboral del Tribunal Superior de Pereira	4	407	111	278	368	39	82	29	27%
2	Despacho 002 de la Sala Laboral del Tribunal Superior de Santa Marta	9	324	119	283	310	14	112	7	37%
3	Despacho 003 de la Sala Laboral del Tribunal Superior de Cundinamarca	9	172	127	202	123	49	90	37	74%
4	Despacho 001 de la Sala Laboral del Tribunal Superior de Cúcuta	6	203	128	360	135	68	76	52	63%
5	Despacho 009 de la Sala Laboral del Tribunal Superior de Cali	9	272	130	764	221	51	100	30	48%
6	Despacho 002 de la Sala Laboral del Tribunal Superior de Tunja	9	151	139	52	129	22	121	18	92%
7	Despacho 001 de la Sala Laboral del Tribunal Superior de Pasto	9	178	145	59	104	74	89	56	81%
8	Despacho 002 de la Sala Laboral del Tribunal Superior de Pasto	9	119	151	12	61	58	106	45	127%
9	Despacho 003 de la Sala Laboral del Tribunal Superior de Tunja	9	172	153	18	145	27	129	24	89%
10	Despacho 003 de la Sala Laboral del Tribunal Superior de Pasto	9	178	155	52	112	66	104	51	87%

## INVENTARIO FINAL- RANGO SUPERIOR



No.	NOMBRE DEL DESPACHO	MESES REPORTADOS	INGRESOS EFECTIVOS	EGRESOS EFECTIVOS	INVENTARIO FINAL	INGRESOS EFECTIVOS		EGRESOS EFECTIVOS		IEP EFECTIVO
						PROCESOS	TUTELAS E IMPUGNACIONES	PROCESOS	TUTELAS E IMPUGNACIONES	
1	Despacho 003 de la Sala Laboral del Tribunal Superior de Cali	9	300	292	793	237	63	257	35	97%
2	Despacho 009 de la Sala Laboral del Tribunal Superior de Cali	9	272	130	764	221	51	100	30	48%
3	Despacho 006 de la Sala Laboral del Tribunal Superior de Cali	9	304	285	732	238	66	224	61	94%
4	Despacho 001 de la Sala Laboral del Tribunal Superior de Cali	9	244	273	648	220	24	264	9	112%
5	Despacho 008 de la Sala Laboral del Tribunal Superior de Cali	9	317	284	628	236	81	213	71	90%
6	Despacho 004 de la Sala Laboral del Tribunal Superior de Barranquilla	9	428	198	614	310	118	124	74	46%
7	Despacho 012 de la Sala Laboral del Tribunal Superior de Medellín	9	470	291	565	387	83	218	73	62%
8	Despacho 016 de la Sala Laboral del Tribunal Superior de Bogotá	9	516	406	511	348	168	270	136	79%
9	Despacho 001 de la Sala Laboral del Tribunal Superior de Santa Marta	9	427	230	511	353	74	183	47	54%
10	Despacho 003 de la Sala Laboral del Tribunal Superior de Barranquilla	9	391	209	501	310	81	158	51	53%

## INVENTARIO FINAL – RANGO INFERIOR



No.	NOMBRE DEL DESPACHO	MESES REPORTADOS	INGRESOS EFECTIVOS	EGRESOS EFECTIVOS	INVENTARIO FINAL	INGRESOS EFECTIVOS		EGRESOS EFECTIVOS		IEP EFECTIVO
						PROCESOS	TUTELAS E IMPUGNACIONES	PROCESOS	TUTELAS E IMPUGNACIONES	
1	Despacho 002 de la Sala Laboral del Tribunal Superior de Pasto	9	119	151	12	61	58	106	45	127%
2	Despacho 003 de la Sala Laboral del Tribunal Superior de Tunja	9	172	153	18	145	27	129	24	89%
3	Despacho 001 de la Sala Laboral del Tribunal Superior de Tunja	9	179	159	24	153	26	140	19	89%
4	Despacho 002 de la Sala Laboral del Tribunal Superior de Antioquia	9	306	277	25	194	112	194	83	91%
5	Despacho 013 de la Sala Laboral del Tribunal Superior de Bogotá	9	439	483	25	336	103	430	53	110%
6	Despacho 002 de la Sala Laboral del Tribunal Superior de Bogotá	9	468	426	28	357	111	336	90	91%
7	Despacho 002 de la Sala Laboral del Tribunal Superior de Bucaramanga	9	279	314	33	181	98	233	81	113%
8	Despacho 008 de la Sala Laboral del Tribunal Superior de Bogotá	9	396	402	35	342	54	355	47	102%
9	Despacho 020 de la Sala Laboral del Tribunal Superior de Bogotá	9	452	390	35	345	107	314	76	86%
10	Despacho 015 de la Sala Laboral del Tribunal Superior de Bogotá	9	476	415	37	343	133	301	114	87%

### 4.8.3 Juzgados Laborales

#### INGRESOS EFECTIVOS – RANGO SUPERIOR



No.	NOMBRE DEL DESPACHO	MESES REPORTADOS	INGRESOS EFECTIVOS	EGRESOS EFECTIVOS	INVENTARIO FINAL	INGRESOS EFECTIVOS		EGRESOS EFECTIVOS		IEP EFECTIVO
						PROCESOS	TUTELAS E IMPUGNACIONES	PROCESOS	TUTELAS E IMPUGNACIONES	
1	Juzgado 016 Laboral de Medellín	9	2.237	1.677	1.460	1.548	689	1.010	667	75%
2	Juzgado 001 Laboral de Apartadó	9	1.966	1.834	489	218	1.748	291	1.543	93%
3	Juzgado 002 Laboral de Apartadó	9	1.957	1.980	146	300	1.657	376	1.604	101%
4	Juzgado 003 Laboral de Medellín	9	1.775	1.201	1.373	1.127	648	580	621	68%
5	Juzgado 013 Laboral de Medellín	9	1.582	1.113	1.102	927	655	527	586	70%
6	Juzgado 019 Laboral de Medellín	9	1.504	950	1.200	857	647	325	625	63%
7	Juzgado 017 Laboral de Medellín	9	1.479	1.203	379	822	657	605	598	81%
8	Juzgado 007 Laboral de Medellín	9	1.472	1.406	329	787	685	774	632	96%
9	Juzgado 018 Laboral de Medellín	9	1.421	968	1.056	726	695	568	400	68%
10	Juzgado 009 Laboral de Medellín	9	1.383	1.462	911	754	629	862	600	106%

## INGRESOS EFECTIVOS – RANGO INFERIOR





No.	NOMBRE DEL DESPACHO	MESES REPORTADOS	INGRESOS EFECTIVOS	EGRESOS EFECTIVOS	INVENTARIO FINAL	INGRESOS EFECTIVOS		EGRESOS EFECTIVOS		IEP EFECTIVO
						PROCESOS	TUTELAS E IMPUGNACIONES	PROCESOS	TUTELAS E IMPUGNACIONES	
1	Juzgado 001 Laboral de Puerto Tejada	9	41	32	47	41		32		78%
2	Juzgado 013 Laboral de Barranquilla	2	59	14	584	43	16	8	6	24%
3	Juzgado 001 Laboral de Sevilla	9	70	58	19	41	29	41	17	83%
4	Juzgado 002 Laboral de Riohacha	6	94	67	136	79	15	56	11	71%
5	Juzgado 001 Laboral de El Banco	9	108	89	85	108		89		82%
6	Juzgado 004 Laboral de Barranquilla	3	124	57	475	124		57		46%
7	Juzgado 001 Laboral de Garzón	9	134	105	126	114	20	87	18	78%
8	Juzgado 001 Laboral de Itagüí	6	136	65	154	136		65		48%
9	Juzgado 401 Laboral de Descongestión de Barrancabermeja	3	152	61	91	152		61		40%
10	Juzgado 001 Laboral de Archipiélago de San Andrés y Providencia	9	155	185	379	97	58	128	57	119%

## EGRESOS EFECTIVOS – RANGO SUPERIOR



No.	NOMBRE DEL DESPACHO	MESES REPORTADOS	INGRESOS EFECTIVOS	EGRESOS EFECTIVOS	INVENTARIO FINAL	INGRESOS EFECTIVOS		EGRESOS EFECTIVOS		IEP EFECTIVO
						PROCESOS	TUTELAS E IMPUGNACIONES	PROCESOS	TUTELAS E IMPUGNACIONES	
1	Juzgado 002 Laboral de Apartadó	9	1.957	1.980	146	300	1.657	376	1.604	101%
2	Juzgado 001 Laboral de Apartadó	9	1.966	1.834	489	218	1.748	291	1.543	93%
3	Juzgado 016 Laboral de Medellín	9	2.237	1.677	1.460	1.548	689	1.010	667	75%
4	Juzgado 009 Laboral de Medellín	9	1.383	1.462	911	754	629	862	600	106%
5	Juzgado 007 Laboral de Medellín	9	1.472	1.406	329	787	685	774	632	96%
6	Juzgado 015 Laboral de Medellín	9	1.334	1.304	893	684	650	690	614	98%
7	Juzgado 001 Laboral de Turbo	9	1.356	1.234	219	190	1.166	121	1.113	91%
8	Juzgado 006 Laboral de Medellín	9	1.332	1.212	710	694	638	703	509	91%
9	Juzgado 017 Laboral de Medellín	9	1.479	1.203	379	822	657	605	598	81%
10	Juzgado 003 Laboral de Medellín	9	1.775	1.201	1.373	1.127	648	580	621	68%

## EGRESOS EFECTIVOS – RANGO INFERIOR



No.	NOMBRE DEL DESPACHO	MESES REPORTADOS	INGRESOS EFECTIVOS	EGRESOS EFECTIVOS	INVENTARIO FINAL	INGRESOS EFECTIVOS		EGRESOS EFECTIVOS		IEP EFECTIVO
						PROCESOS	TUTELAS E IMPUGNACIONES	PROCESOS	TUTELAS E IMPUGNACIONES	
1	Juzgado 013 Laboral de Barranquilla	2	59	14	584	43	16	8	6	24%
2	Juzgado 001 Laboral de Puerto Tejada	9	41	32	47	41		32		78%
3	Juzgado 001 Laboral de Honda	9	175	37	233	135	40	15	22	21%
4	Juzgado 004 Laboral de Barranquilla	3	124	57	475	124		57		46%
5	Juzgado 001 Laboral de Sevilla	9	70	58	19	41	29	41	17	83%
6	Juzgado 401 Laboral de Descongestión de Barrancabermeja	3	152	61	91	152		61		40%
7	Juzgado 001 Laboral de San Gil	9	166	62	104	153	13	52	10	37%
8	Juzgado 001 Laboral de Itagüí	6	136	65	154	136		65		48%
9	Juzgado 002 Laboral de Riohacha	6	94	67	136	79	15	56	11	71%
10	Juzgado 002 Laboral de Barranquilla	7	346	81	710	301	45	70	11	23%

## INVENTARIO FINAL- RANGO SUPERIOR



No.	NOMBRE DEL DESPACHO	MESES REPORTADOS	INGRESOS EFECTIVOS	EGRESOS EFECTIVOS	INVENTARIO FINAL	INGRESOS EFECTIVOS		EGRESOS EFECTIVOS		IEP EFECTIVO
						PROCESOS	TUTELAS E IMPUGNACIONES	PROCESOS	TUTELAS E IMPUGNACIONES	
1	Juzgado 001 Laboral de Barrancabermeja	6	314	149	1.930	314		149		47%
2	Juzgado 020 Laboral de Medellín	9	1.315	843	1.701	959	356	532	311	64%
3	Juzgado 011 Laboral de Medellín	9	1.065	999	1.609	421	644	357	642	94%
4	Juzgado 010 Laboral de Cali	6	846	166	1.490	846		166		20%
5	Juzgado 016 Laboral de Medellín	9	2.237	1.677	1.460	1.548	689	1.010	667	75%
6	Juzgado 004 Laboral de Cali	9	832	201	1.381	775	57	149	52	24%
7	Juzgado 003 Laboral de Medellín	9	1.775	1.201	1.373	1.127	648	580	621	68%
8	Juzgado 002 Laboral de Cali	9	504	350	1.272	431	73	285	65	69%
9	Juzgado 019 Laboral de Medellín	9	1.504	950	1.200	857	647	325	625	63%
10	Juzgado 003 Laboral de Bogotá	9	630	494	1.181	441	189	343	151	78%

## INVENTARIO FINAL – RANGO INFERIOR



No.	NOMBRE DEL DESPACHO	MESES REPORTADOS	INGRESOS EFECTIVOS	EGRESOS EFECTIVOS	INVENTARIO FINAL	INGRESOS EFECTIVOS		EGRESOS EFECTIVOS		IEP EFECTIVO
						PROCESOS	TUTELAS E IMPUGNACIONES	PROCESOS	TUTELAS E IMPUGNACIONES	
1	Juzgado 001 Laboral de Sevilla	9	70	58	19	41	29	41	17	83%
2	Juzgado 001 Laboral de Tumaco	9	158	129	46	146	12	120	9	82%
3	Juzgado 001 Laboral de Puerto Tejada	9	41	32	47	41		32		78%
4	Juzgado 001 Laboral de Ciénaga	9	185	310	71	185		310		168%
5	Juzgado 001 Laboral de El Banco	9	108	89	85	108		89		82%
6	Juzgado 401 Laboral de Descongestión de Barrancabermeja	3	152	61	91	152		61		40%
7	Juzgado 001 Laboral de San Gil	9	166	62	104	153	13	52	10	37%
8	Juzgado 001 Laboral de Santa Marta	9	308	272	108	260	48	238	34	88%
9	Juzgado 001 Laboral de Garzón	9	134	105	126	114	20	87	18	78%
10	Juzgado 002 Laboral de Riohacha	6	94	67	136	79	15	56	11	71%

#### 4.8.4 Juzgados Laborales de Pequeñas Causas

##### INGRESOS EFECTIVOS – RANGO SUPERIOR



No.	NOMBRE DEL DESPACHO	MESES REPORTADOS	INGRESOS EFECTIVOS	EGRESOS EFECTIVOS	INVENTARIO FINAL	INGRESOS EFECTIVOS		EGRESOS EFECTIVOS		IEP EFECTIVO
						PROCESOS	TUTELAS E IMPUGNACIONES	PROCESOS	TUTELAS E IMPUGNACIONES	
1	Juzgado 002 Laboral Municipal de Pequeñas Causas de Medellín	9	2.773	811	1.916	2.592	181	632	179	29%
2	Juzgado 003 Laboral Municipal de Pequeñas Causas de Medellín	9	2.473	792	2.230	2.257	216	613	179	32%
3	Juzgado 004 Laboral Municipal de Pequeñas Causas de Medellín	9	2.314	1.203	2.430	2.115	199	1.013	190	52%
4	Juzgado 006 Laboral Municipal de Pequeñas Causas de Medellín	9	2.280	507	2.299	2.074	206	321	186	22%
5	Juzgado 005 Laboral Municipal de Pequeñas Causas de Medellín	9	2.150	726	2.054	1.953	197	539	187	34%
6	Juzgado 001 Laboral Municipal de Pequeñas Causas de Medellín	9	2.050	349	2.410	1.852	198	214	135	17%
7	Juzgado 004 Laboral Municipal de Pequeñas Causas de Barranquilla	9	1.676	439	832	1.564	112	371	68	26%
8	Juzgado 003 Laboral Municipal de Pequeñas Causas de Barranquilla	9	1.545	610	773	1.545		610		39%
9	Juzgado 003 Laboral Municipal de Pequeñas Causas de Cali	9	1.494	578	1.653	1.320	174	420	158	39%
10	Juzgado 001 Laboral Municipal de Pequeñas Causas de Pereira	9	1.444	429	949	1.413	31	403	26	30%

## INGRESOS EFECTIVOS – RANGO INFERIOR



No.	NOMBRE DEL DESPACHO	MESES REPORTADOS	INGRESOS EFECTIVOS	EGRESOS EFECTIVOS	INVENTARIO FINAL	INGRESOS EFECTIVOS		EGRESOS EFECTIVOS		IEP EFECTIVO
						PROCESOS	TUTELAS E IMPUGNACIONES	PROCESOS	TUTELAS E IMPUGNACIONES	
1	Juzgado 011 Laboral Municipal de Pequeñas Causas de Bogotá	0	1	0	1		1		0	0%
2	Juzgado 901 Laboral Municipal de Pequeñas Causas de Descongestión de Archipiélago de San Andrés y Providencia	3	4	2	2		4		2	50%
3	Juzgado 008 Laboral Municipal de Pequeñas Causas de Bogotá	0	5	0	5	4	1	0	0	0%
4	Juzgado 009 Laboral Municipal de Pequeñas Causas de Bogotá	3	6	0	6	4	2	0	0	0%
5	Juzgado 007 Laboral Municipal de Pequeñas Causas de Bogotá	1	7	0	7	5	2	0	0	0%
6	Juzgado 010 Laboral Municipal de Pequeñas Causas de Bogotá	3	17	0	16	4	13	0	0	0%
7	Juzgado 001 Laboral Municipal de Pequeñas Causas de Riohacha	9	65	50	4		65		50	77%
8	Juzgado 001 Laboral Municipal de Pequeñas Causas de Archipiélago de San Andrés y Providencia	9	104	97	148	88	16	83	14	93%
9	Juzgado 005 Laboral Municipal de Pequeñas Causas de Cali	9	143	108	13		143		108	76%
10	Juzgado 002 Laboral Municipal de Pequeñas Causas de Cali	9	152	112	5		152		112	74%

## EGRESOS EFECTIVOS – RANGO SUPERIOR



No.	NOMBRE DEL DESPACHO	MESES REPORTADOS	INGRESOS EFECTIVOS	EGRESOS EFECTIVOS	INVENTARIO FINAL	INGRESOS EFECTIVOS		EGRESOS EFECTIVOS		IEP EFECTIVO
						PROCESOS	TUTELAS E IMPUGNACIONES	PROCESOS	TUTELAS E IMPUGNACIONES	
1	Juzgado 004 Laboral Municipal de Pequeñas Causas de Medellín	9	2.314	1.203	2.430	2.115	199	1.013	190	52%
2	Juzgado 002 Laboral Municipal de Pequeñas Causas de Medellín	9	2.773	811	1.916	2.592	181	632	179	29%
3	Juzgado 003 Laboral Municipal de Pequeñas Causas de Medellín	9	2.473	792	2.230	2.257	216	613	179	32%
4	Juzgado 001 Laboral Municipal de Pequeñas Causas de Manizales	9	869	789	578	704	165	641	148	91%
5	Juzgado 002 Laboral Municipal de Pequeñas Causas de Ibagué	9	677	777	1.037	677		777		115%
6	Juzgado 005 Laboral Municipal de Pequeñas Causas de Medellín	9	2.150	726	2.054	1.953	197	539	187	34%
7	Juzgado 003 Laboral Municipal de Pequeñas Causas de Barranquilla	9	1.545	610	773	1.545		610		39%
8	Juzgado 003 Laboral Municipal de Pequeñas Causas de Cali	9	1.494	578	1.653	1.320	174	420	158	39%
9	Juzgado 001 Laboral Municipal de Pequeñas Causas de Sincelejo	9	1.055	536	1.190	955	100	436	100	51%
10	Juzgado 002 Laboral Municipal de Pequeñas Causas de Pereira	9	526	534	846	490	36	504	30	102%

## EGRESOS EFECTIVOS – RANGO INFERIOR





No.	NOMBRE DEL DESPACHO	MESES REPORTADOS	INGRESOS EFECTIVOS	EGRESOS EFECTIVOS	INVENTARIO FINAL	INGRESOS EFECTIVOS		EGRESOS EFECTIVOS		IEP EFECTIVO
						PROCESOS	TUTELAS E IMPUGNACIONES	PROCESOS	TUTELAS E IMPUGNACIONES	
1	Juzgado 011 Laboral Municipal de Pequeñas Causas de Bogotá	0	1	0	1		1		0	0%
2	Juzgado 008 Laboral Municipal de Pequeñas Causas de Bogotá	0	5	0	5	4	1	0	0	0%
3	Juzgado 009 Laboral Municipal de Pequeñas Causas de Bogotá	3	6	0	6	4	2	0	0	0%
4	Juzgado 007 Laboral Municipal de Pequeñas Causas de Bogotá	1	7	0	7	5	2	0	0	0%
5	Juzgado 010 Laboral Municipal de Pequeñas Causas de Bogotá	3	17	0	16	4	13	0	0	0%
6	Juzgado 901 Laboral Municipal de Pequeñas Causas de Descongestión de Archipiélago de San Andrés y Providencia	3	4	2	2		4		2	50%
7	Juzgado 001 Laboral Municipal de Pequeñas Causas de Riohacha	9	65	50	4		65		50	77%
8	Juzgado 001 Laboral Municipal de Pequeñas Causas de Mocoa	9	193	53	123	161	32	28	25	27%
9	Juzgado 001 Laboral Municipal de Pequeñas Causas de Arauca	9	237	81	136	161	76	18	63	34%
10	Juzgado 001 Laboral Municipal de Pequeñas Causas de Archipiélago de San Andrés y Providencia	9	104	97	148	88	16	83	14	93%

## INVENTARIO FINAL- RANGO SUPERIOR



No.	NOMBRE DEL DESPACHO	MESES REPORTADOS	INGRESOS EFECTIVOS	EGRESOS EFECTIVOS	INVENTARIO FINAL	INGRESOS EFECTIVOS		EGRESOS EFECTIVOS		IEP EFECTIVO
						PROCESOS	TUTELAS E IMPUGNACIONES	PROCESOS	TUTELAS E IMPUGNACIONES	
1	Juzgado 004 Laboral Municipal de Pequeñas Causas de Medellín	9	2.314	1.203	2.430	2.115	199	1.013	190	52%
2	Juzgado 001 Laboral Municipal de Pequeñas Causas de Medellín	9	2.050	349	2.410	1.852	198	214	135	17%
3	Juzgado 006 Laboral Municipal de Pequeñas Causas de Medellín	9	2.280	507	2.299	2.074	206	321	186	22%
4	Juzgado 003 Laboral Municipal de Pequeñas Causas de Medellín	9	2.473	792	2.230	2.257	216	613	179	32%
5	Juzgado 005 Laboral Municipal de Pequeñas Causas de Medellín	9	2.150	726	2.054	1.953	197	539	187	34%
6	Juzgado 002 Laboral Municipal de Pequeñas Causas de Medellín	9	2.773	811	1.916	2.592	181	632	179	29%
7	Juzgado 003 Laboral Municipal de Pequeñas Causas de Cali	9	1.494	578	1.653	1.320	174	420	158	39%
8	Juzgado 001 Laboral Municipal de Pequeñas Causas de Ibagué	9	609	389	1.214	609		389		64%
9	Juzgado 001 Laboral Municipal de Pequeñas Causas de Sincelejo	9	1.055	536	1.190	955	100	436	100	51%
10	Juzgado 004 Laboral Municipal de Pequeñas Causas de Cali	3	318	220	1.098	264	54	179	41	69%

## INVENTARIO FINAL – RANGO INFERIOR



No.	NOMBRE DEL DESPACHO	MESES REPORTADOS	INGRESOS EFECTIVOS	EGRESOS EFECTIVOS	INVENTARIO FINAL	INGRESOS EFECTIVOS		EGRESOS EFECTIVOS		IEP EFECTIVO
						PROCESOS	TUTELAS E IMPUGNACIONES	PROCESOS	TUTELAS E IMPUGNACIONES	
1	Juzgado 011 Laboral Municipal de Pequeñas Causas de Bogotá	0	1	0	1		1		0	0%
2	Juzgado 901 Laboral Municipal de Pequeñas Causas de Descongestión de Archipiélago de San Andrés y Providencia	3	4	2	2		4		2	50%
3	Juzgado 001 Laboral Municipal de Pequeñas Causas de Riohacha	9	65	50	4		65		50	77%
4	Juzgado 008 Laboral Municipal de Pequeñas Causas de Bogotá	0	5	0	5	4	1	0	0	0%
5	Juzgado 002 Laboral Municipal de Pequeñas Causas de Cali	9	152	112	5		152		112	74%
6	Juzgado 009 Laboral Municipal de Pequeñas Causas de Bogotá	3	6	0	6	4	2	0	0	0%
7	Juzgado 007 Laboral Municipal de Pequeñas Causas de Bogotá	1	7	0	7	5	2	0	0	0%
8	Juzgado 001 Laboral Municipal de Pequeñas Causas de Cúcuta	9	345	283	11		345		283	82%
9	Juzgado 005 Laboral Municipal de Pequeñas Causas de Cali	9	143	108	13		143		108	76%
10	Juzgado 010 Laboral Municipal de Pequeñas Causas de Bogotá	3	17	0	16	4	13	0	0	0%

#### 4.9 Despachos Promiscuos

##### 4.9.1 Tribunal Superior – Sala Civil – Familia



### INGRESOS EFECTIVOS – RANGO SUPERIOR

No.	NOMBRE DEL DESPACHO	MESES REPORTADOS	INGRESOS EFECTIVOS	EGRESOS EFECTIVOS	INVENTARIO FINAL	INGRESOS EFECTIVOS		EGRESOS EFECTIVOS		IEP EFECTIVO
						PROCESOS	TUTELAS E IMPUGNACIONES	PROCESOS	TUTELAS E IMPUGNACIONES	
1	Despacho 005 de la Sala Civil Familia del Tribunal Superior de Ibagué	9	504	322	38	87	417	89	233	63,89%
2	Despacho 001 de la Sala Civil Familia del Tribunal Superior de Ibagué	9	474	380	64	159	315	111	269	80,17%
3	Despacho 002 de la Sala Civil Familia del Tribunal Superior de Villavicencio	9	401	360	100	171	230	160	200	89,78%
4	Despacho 001 de la Sala Civil Familia del Tribunal Superior de Villavicencio	9	396	348	312	178	218	135	213	87,88%
5	Despacho 003 de la Sala Civil Familia del Tribunal Superior de Ibagué	9	395	346	93	123	272	125	221	87,59%
6	Despacho 003 de la Sala Civil Familia del Tribunal Superior de Pereira	9	392	175	78	66	326	41	134	44,64%
7	Despacho 001 de la Sala Civil Familia del Tribunal Superior de Pereira	9	378	168	78	67	311	41	127	44,44%
8	Despacho 005 de la Sala Civil Familia del Tribunal Superior de Bucaramanga	9	364	336	37	138	226	149	187	92,31%
9	Despacho 007 de la Sala Civil Familia del Tribunal Superior de Bucaramanga	9	364	333	67	138	226	185	148	91,48%
10	Despacho 005 de la Sala Civil Familia del Tribunal Superior de Pereira	9	360	190	49	63	297	63	127	52,78%

### INGRESOS EFECTIVOS – RANGO INFERIOR



No.	NOMBRE DEL DESPACHO	MESES REPORTADOS	INGRESOS EFECTIVOS	EGRESOS EFECTIVOS	INVENTARIO FINAL	INGRESOS EFECTIVOS		EGRESOS EFECTIVOS		IEP EFECTIVO
						PROCESOS	TUTELAS E IMPUGNACIONES	PROCESOS	TUTELAS E IMPUGNACIONES	
1	Despacho 001 de la Sala Civil Familia del Tribunal Superior de Barranquilla	3	56	39	44	23	33	14	25	69,64%
2	Despacho 002 de la Sala Civil Familia del Tribunal Superior de Barranquilla	3	56	51	51	19	37	28	23	91,07%
3	Despacho 008 de la Sala Civil Familia del Tribunal Superior de Barranquilla	3	59	34	104	19	40	14	20	57,63%
4	Despacho 001 de la Sala Civil Familia del Tribunal Superior de Tunja	9	84	56	58	84		56		66,67%
5	Despacho 005 de la Sala Civil Familia del Tribunal Superior de Santa Marta	6	119	103	19	42	77	42	61	86,55%
6	Despacho 001 de la Sala Civil Familia del Tribunal Superior de Santa Marta	9	150	125	45	37	113	39	86	83,33%
7	Despacho 003 de la Sala Civil Familia del Tribunal Superior de Santa Marta	9	167	117	104	56	111	40	77	70,06%
8	Despacho 004 de la Sala Civil Familia del Tribunal Superior de Santa Marta	9	174	128	24	62	112	52	76	73,56%
9	Despacho 002 de la Sala Civil Familia del Tribunal Superior de Tunja	9	176	151	46	73	103	61	90	85,80%
10	Despacho 002 de la Sala Civil Familia del Tribunal Superior de Santa Marta	9	181	137	22	74	107	58	79	75,69%

## EGRESOS EFECTIVOS – RANGO SUPERIOR



No.	NOMBRE DEL DESPACHO	MESES REPORTADOS	INGRESOS EFECTIVOS	EGRESOS EFECTIVOS	INVENTARIO FINAL	INGRESOS EFECTIVOS		EGRESOS EFECTIVOS		IEP EFECTIVO
						PROCESOS	TUTELAS E IMPUGNACIONES	PROCESOS	TUTELAS E IMPUGNACIONES	
1	Despacho 001 de la Sala Civil Familia del Tribunal Superior de Ibagué	9	474	380	64	159	315	111	269	80,17%
2	Despacho 002 de la Sala Civil Familia del Tribunal Superior de Villavicencio	9	401	360	100	171	230	160	200	89,78%
3	Despacho 001 de la Sala Civil Familia del Tribunal Superior de Villavicencio	9	396	348	312	178	218	135	213	87,88%
4	Despacho 003 de la Sala Civil Familia del Tribunal Superior de Ibagué	9	395	346	93	123	272	125	221	87,59%
5	Despacho 005 de la Sala Civil Familia del Tribunal Superior de Bucaramanga	9	364	336	37	138	226	149	187	92,31%
6	Despacho 007 de la Sala Civil Familia del Tribunal Superior de Bucaramanga	9	364	333	67	138	226	185	148	91,48%
7	Despacho 005 de la Sala Civil Familia del Tribunal Superior de Ibagué	9	504	322	38	87	417	89	233	63,89%
8	Despacho 003 de la Sala Civil Familia del Tribunal Superior de Bucaramanga	9	318	296	77	91	227	115	181	93,08%
9	Despacho 006 de la Sala Civil Familia del Tribunal Superior de Bucaramanga	9	326	290	328	66	260	94	196	88,96%
10	Despacho 006 de la Sala Civil Familia del Tribunal Superior de Ibagué	9	286	287	104	129	157	153	134	100,35%

### EGRESOS EFECTIVOS – RANGO INFERIOR

INGRESOS EFECTIVOS	EGRESOS EFECTIVOS
--------------------	-------------------



No.	NOMBRE DEL DESPACHO	MESES REPORTADOS	INGRESOS EFECTIVOS	EGRESOS EFECTIVOS	INVENTARIO FINAL	PROCESOS	TUTELAS E IMPUGNACIONES	PROCESOS	TUTELAS E IMPUGNACIONES	IEP EFECTIVO
1	Despacho 008 de la Sala Civil Familia del Tribunal Superior de Barranquilla	3	59	34	104	19	40	14	20	57,63%
2	Despacho 001 de la Sala Civil Familia del Tribunal Superior de Barranquilla	3	56	39	44	23	33	14	25	69,64%
3	Despacho 002 de la Sala Civil Familia del Tribunal Superior de Barranquilla	3	56	51	51	19	37	28	23	91,07%
4	Despacho 001 de la Sala Civil Familia del Tribunal Superior de Tunja	9	84	56	58	84		56		66,67%
5	Despacho 005 de la Sala Civil Familia del Tribunal Superior de Santa Marta	6	119	103	19	42	77	42	61	86,55%
6	Despacho 003 de la Sala Civil Familia del Tribunal Superior de Santa Marta	9	167	117	104	56	111	40	77	70,06%
7	Despacho 006 de la Sala Civil Familia del Tribunal Superior de Manizales	9	183	118	24	64	119	34	84	64,48%
8	Despacho 001 de la Sala Civil Familia del Tribunal Superior de Santa Marta	9	150	125	45	37	113	39	86	83,33%
9	Despacho 004 de la Sala Civil Familia del Tribunal Superior de Santa Marta	9	174	128	24	62	112	52	76	73,56%
10	Despacho 004 de la Sala Civil Familia del Tribunal Superior de Pasto	9	182	130	40	38	144	26	104	71,43%

## INVENTARIO FINAL- RANGO SUPERIOR



No.	NOMBRE DEL DESPACHO	MESES REPORTADOS	INGRESOS EFECTIVOS	EGRESOS EFECTIVOS	INVENTARIO FINAL	INGRESOS EFECTIVOS		EGRESOS EFECTIVOS		IEP EFECTIVO
						PROCESOS	TUTELAS E IMPUGNACIONES	PROCESOS	TUTELAS E IMPUGNACIONES	
1	Despacho 006 de la Sala Civil Familia del Tribunal Superior de Bucaramanga	9	326	290	328	66	260	94	196	88,96%
2	Despacho 001 de la Sala Civil Familia del Tribunal Superior de Villavicencio	9	396	348	312	178	218	135	213	87,88%
3	Despacho 003 de la Sala Civil Familia del Tribunal Superior de Antioquia	9	294	209	163	115	179	73	136	71,09%
4	Despacho 004 de la Sala Civil Familia del Tribunal Superior de Antioquia	7	211	155	152	77	134	46	109	73,46%
5	Despacho 001 de la Sala Civil Familia del Tribunal Superior de Antioquia	9	335	272	133	92	243	83	189	81,19%
6	Despacho 004 de la Sala Civil Familia del Tribunal Superior de Ibagué	9	308	193	132	137	171	51	142	62,66%
7	Despacho 002 de la Sala Civil Familia del Tribunal Superior de Antioquia	9	325	229	125	101	224	64	165	70,46%
8	Despacho 002 de la Sala Civil Familia del Tribunal Superior de Buga	9	244	184	114	85	159	54	130	75,41%
9	Despacho 006 de la Sala Civil Familia del Tribunal Superior de Ibagué	9	286	287	104	129	157	153	134	100,35%
10	Despacho 003 de la Sala Civil Familia del Tribunal Superior de Santa Marta	9	167	117	104	56	111	40	77	70,06%

### INVENTARIO FINAL – RANGO INFERIOR

INGRESOS EFECTIVOS	EGRESOS EFECTIVOS
--------------------	-------------------





No.	NOMBRE DEL DESPACHO	MESES REPORTADOS	INGRESOS EFECTIVOS	EGRESOS EFECTIVOS	INVENTARIO FINAL	PROCESOS	TUTELAS E IMPUGNACIONES	PROCESOS	TUTELAS E IMPUGNACIONES	IEP EFECTIVO
1	Despacho 002 de la Sala Civil Familia del Tribunal Superior de Cúcuta	9	260	181	13	46	214	45	136	69,62%
2	Despacho 005 de la Sala Civil Familia del Tribunal Superior de Santa Marta	6	119	103	19	42	77	42	61	86,55%
3	Despacho 001 de la Sala Civil Familia del Tribunal Superior de Popayán	9	223	170	20	48	175	53	117	76,23%
4	Despacho 005 de la Sala Civil Familia del Tribunal Superior de Pasto	9	208	156	21	46	162	36	120	75,00%
5	Despacho 002 de la Sala Civil Familia del Tribunal Superior de Santa Marta	9	181	137	22	74	107	58	79	75,69%
6	Despacho 001 de la Sala Civil Familia del Tribunal Superior de Cúcuta	9	255	205	22	55	200	56	149	80,39%
7	Despacho 004 de la Sala Civil Familia del Tribunal Superior de Santa Marta	9	174	128	24	62	112	52	76	73,56%
8	Despacho 006 de la Sala Civil Familia del Tribunal Superior de Manizales	9	183	118	24	64	119	34	84	64,48%
9	Despacho 002 de la Sala Civil Familia del Tribunal Superior de Cartagena	9	283	277	25	94	189	113	164	97,88%
10	Despacho 004 de la Sala Civil Familia del Tribunal Superior de Cartagena	9	240	195	27	79	161	78	117	81,25%

#### 4.9.2 Tribunal Superior – Sala Civil – Familia - Laboral

#### INGRESOS EFECTIVOS – RANGO SUPERIOR



No.	NOMBRE DEL DESPACHO	MESES REPORTADOS	INGRESOS EFECTIVOS	EGRESOS EFECTIVOS	INVENTARIO FINAL	INGRESOS EFECTIVOS		EGRESOS EFECTIVOS		IEP EFECTIVO
						PROCESOS	TUTELAS E IMPUGNACIONES	PROCESOS	TUTELAS E IMPUGNACIONES	
1	Despacho 001 de la Sala Civil Familia Laboral del Tribunal Superior de Montería	9	520	432	198	282	238	236	196	83%
2	Despacho 002 de la Sala Civil Familia Laboral del Tribunal Superior de Valledupar	9	479	349	462	270	209	202	147	73%
3	Despacho 003 de la Sala Civil Familia Laboral del Tribunal Superior de Montería	9	474	376	191	247	227	196	180	79%
4	Despacho 001 de la Sala Civil Familia Laboral del Tribunal Superior de Valledupar	9	447	239	603	250	197	99	140	53%
5	Despacho 004 de la Sala Civil Familia Laboral del Tribunal Superior de Montería	9	444	304	167	248	196	166	138	68%
6	Despacho 003 de la Sala Civil Familia Laboral del Tribunal Superior de Valledupar	9	432	319	467	215	217	165	154	74%
7	Despacho 001 de la Sala Civil Familia Laboral del Tribunal Superior de Neiva	9	422	475	297	248	174	337	138	113%
8	Despacho 003 de la Sala Civil Familia Laboral del Tribunal Superior de Neiva	9	400	478	223	240	160	373	105	120%
9	Despacho 002 de la Sala Civil Familia Laboral del Tribunal Superior de Montería	9	396	348	289	222	174	212	136	88%
10	Despacho 005 de la Sala Civil Familia Laboral del Tribunal Superior de Neiva	9	395	380	278	237	158	253	127	96%

### INGRESOS EFECTIVOS – RANGO INFERIOR



No.	NOMBRE DEL DESPACHO	MESES REPORTADOS	INGRESOS EFECTIVOS	EGRESOS EFECTIVOS	INVENTARIO FINAL	INGRESOS EFECTIVOS		EGRESOS EFECTIVOS		IEP EFECTIVO
						PROCESOS	TUTELAS E IMPUGNACIONES	PROCESOS	TUTELAS E IMPUGNACIONES	
1	Despacho 002 de la Sala Civil Familia Laboral del Tribunal Superior de San Gil	9	100	71	16	47	53	45	26	71%
2	Despacho 001 de la Sala Civil Familia Laboral del Tribunal Superior de Riohacha	9	111	95	42	63	48	54	41	86%
3	Despacho 001 de la Sala Civil Familia Laboral del Tribunal Superior de San Gil	9	115	82	21	53	62	37	45	71%
4	Despacho 002 de la Sala Civil Familia Laboral del Tribunal Superior de Riohacha	9	121	112	62	66	55	65	47	93%
5	Despacho 003 de la Sala Civil Familia Laboral del Tribunal Superior de San Gil	9	122	68	21	64	58	38	30	56%
6	Despacho 003 de la Sala Civil Familia Laboral del Tribunal Superior de Riohacha	9	142	137	78	87	55	95	42	96%
7	Despacho 001 de la Sala Civil Familia Laboral del Tribunal Superior de Armenia	9	200	159	44	89	111	72	87	80%
8	Despacho 004 de la Sala Civil Familia Laboral del Tribunal Superior de Armenia	9	202	153	63	98	104	76	77	76%
9	Despacho 005 de la Sala Civil Familia Laboral del Tribunal Superior de Armenia	9	204	168	90	95	109	93	75	82%
10	Despacho 003 de la Sala Civil Familia Laboral del Tribunal Superior de Armenia	9	212	169	70	109	103	89	80	80%

### EGRESOS EFECTIVOS – RANGO SUPERIOR



No.	NOMBRE DEL DESPACHO	MESES REPORTADOS	INGRESOS EFECTIVOS	EGRESOS EFECTIVOS	INVENTARIO FINAL	INGRESOS EFECTIVOS		EGRESOS EFECTIVOS		IEP EFECTIVO
						PROCESOS	TUTELAS E IMPUGNACIONES	PROCESOS	TUTELAS E IMPUGNACIONES	
1	Despacho 003 de la Sala Civil Familia Laboral del Tribunal Superior de Neiva	9	400	478	223	240	160	373	105	120%
2	Despacho 001 de la Sala Civil Familia Laboral del Tribunal Superior de Neiva	9	422	475	297	248	174	337	138	113%
3	Despacho 001 de la Sala Civil Familia Laboral del Tribunal Superior de Montería	9	520	432	198	282	238	236	196	83%
4	Despacho 004 de la Sala Civil Familia Laboral del Tribunal Superior de Neiva	9	352	430	240	207	145	325	105	122%
5	Despacho 005 de la Sala Civil Familia Laboral del Tribunal Superior de Neiva	9	395	380	278	237	158	253	127	96%
6	Despacho 003 de la Sala Civil Familia Laboral del Tribunal Superior de Montería	9	474	376	191	247	227	196	180	79%
7	Despacho 002 de la Sala Civil Familia Laboral del Tribunal Superior de Valledupar	9	479	349	462	270	209	202	147	73%
8	Despacho 002 de la Sala Civil Familia Laboral del Tribunal Superior de Montería	9	396	348	289	222	174	212	136	88%
9	Despacho 002 de la Sala Civil Familia Laboral del Tribunal Superior de Neiva	9	271	326	367	192	79	259	67	120%
10	Despacho 003 de la Sala Civil Familia Laboral del Tribunal Superior de Valledupar	9	432	319	467	215	217	165	154	74%

### EGRESOS EFECTIVOS – RANGO INFERIOR



No.	NOMBRE DEL DESPACHO	MESES REPORTADOS	INGRESOS EFECTIVOS	EGRESOS EFECTIVOS	INVENTARIO FINAL	INGRESOS EFECTIVOS		EGRESOS EFECTIVOS		IEP EFECTIVO
						PROCESOS	TUTELAS E IMPUGNACIONES	PROCESOS	TUTELAS E IMPUGNACIONES	
1	Despacho 003 de la Sala Civil Familia Laboral del Tribunal Superior de San Gil	9	122	68	21	64	58	38	30	56%
2	Despacho 002 de la Sala Civil Familia Laboral del Tribunal Superior de San Gil	9	100	71	16	47	53	45	26	71%
3	Despacho 001 de la Sala Civil Familia Laboral del Tribunal Superior de San Gil	9	115	82	21	53	62	37	45	71%
4	Despacho 001 de la Sala Civil Familia Laboral del Tribunal Superior de Riohacha	9	111	95	42	63	48	54	41	86%
5	Despacho 002 de la Sala Civil Familia Laboral del Tribunal Superior de Riohacha	9	121	112	62	66	55	65	47	93%
6	Despacho 003 de la Sala Civil Familia Laboral del Tribunal Superior de Sincelejo	9	259	134	278	195	64	114	20	52%
7	Despacho 003 de la Sala Civil Familia Laboral del Tribunal Superior de Riohacha	9	142	137	78	87	55	95	42	96%
8	Despacho 004 de la Sala Civil Familia Laboral del Tribunal Superior de Armenia	9	202	153	63	98	104	76	77	76%
9	Despacho 001 de la Sala Civil Familia Laboral del Tribunal Superior de Armenia	9	200	159	44	89	111	72	87	80%
10	Despacho 002 de la Sala Civil Familia Laboral del Tribunal Superior de Armenia	9	213	159	70	107	106	79	80	75%

### INVENTARIO FINAL- RANGO SUPERIOR



No.	NOMBRE DEL DESPACHO	MESES REPORTADOS	INGRESOS EFECTIVOS	EGRESOS EFECTIVOS	INVENTARIO FINAL	INGRESOS EFECTIVOS		EGRESOS EFECTIVOS		IEP EFECTIVO
						PROCESOS	TUTELAS E IMPUGNACIONES	PROCESOS	TUTELAS E IMPUGNACIONES	
1	Despacho 001 de la Sala Civil Familia Laboral del Tribunal Superior de Valledupar	9	447	239	603	250	197	99	140	53%
2	Despacho 003 de la Sala Civil Familia Laboral del Tribunal Superior de Valledupar	9	432	319	467	215	217	165	154	74%
3	Despacho 002 de la Sala Civil Familia Laboral del Tribunal Superior de Valledupar	9	479	349	462	270	209	202	147	73%
4	Despacho 002 de la Sala Civil Familia Laboral del Tribunal Superior de Neiva	9	271	326	367	192	79	259	67	120%
5	Despacho 001 de la Sala Civil Familia Laboral del Tribunal Superior de Neiva	9	422	475	297	248	174	337	138	113%
6	Despacho 002 de la Sala Civil Familia Laboral del Tribunal Superior de Montería	9	396	348	289	222	174	212	136	88%
7	Despacho 005 de la Sala Civil Familia Laboral del Tribunal Superior de Neiva	9	395	380	278	237	158	253	127	96%
8	Despacho 003 de la Sala Civil Familia Laboral del Tribunal Superior de Sincelejo	9	259	134	278	195	64	114	20	52%
9	Despacho 004 de la Sala Civil Familia Laboral del Tribunal Superior de Sincelejo	9	367	269	253	233	134	172	97	73%
10	Despacho 002 de la Sala Civil Familia Laboral del Tribunal Superior de Sincelejo	9	339	226	247	220	119	150	76	67%

### INVENTARIO FINAL – RANGO INFERIOR



No.	NOMBRE DEL DESPACHO	MESES REPORTADOS	INGRESOS EFECTIVOS	EGRESOS EFECTIVOS	INVENTARIO FINAL	INGRESOS EFECTIVOS		EGRESOS EFECTIVOS		IEP EFECTIVO
						PROCESOS	TUTELAS E IMPUGNACIONES	PROCESOS	TUTELAS E IMPUGNACIONES	
1	Despacho 002 de la Sala Civil Familia Laboral del Tribunal Superior de San Gil	9	100	71	16	47	53	45	26	71%
2	Despacho 001 de la Sala Civil Familia Laboral del Tribunal Superior de San Gil	9	115	82	21	53	62	37	45	71%
3	Despacho 003 de la Sala Civil Familia Laboral del Tribunal Superior de San Gil	9	122	68	21	64	58	38	30	56%
4	Despacho 001 de la Sala Civil Familia Laboral del Tribunal Superior de Riohacha	9	111	95	42	63	48	54	41	86%
5	Despacho 001 de la Sala Civil Familia Laboral del Tribunal Superior de Armenia	9	200	159	44	89	111	72	87	80%
6	Despacho 002 de la Sala Civil Familia Laboral del Tribunal Superior de Riohacha	9	121	112	62	66	55	65	47	93%
7	Despacho 004 de la Sala Civil Familia Laboral del Tribunal Superior de Armenia	9	202	153	63	98	104	76	77	76%
8	Despacho 003 de la Sala Civil Familia Laboral del Tribunal Superior de Armenia	9	212	169	70	109	103	89	80	80%
9	Despacho 002 de la Sala Civil Familia Laboral del Tribunal Superior de Armenia	9	213	159	70	107	106	79	80	75%
10	Despacho 003 de la Sala Civil Familia Laboral del Tribunal Superior de Riohacha	9	142	137	78	87	55	95	42	96%

#### 4.9.3 Tribunal Superior – Sala Única

#### INGRESOS EFECTIVOS – RANGO SUPERIOR



No.	NOMBRE DEL DESPACHO	MESES REPORTADOS	INGRESOS EFECTIVOS	EGRESOS EFECTIVOS	INVENTARIO FINAL	INGRESOS EFECTIVOS		EGRESOS EFECTIVOS		IEP EFECTIVO
						PROCESOS	TUTELAS E IMPUGNACIONES	PROCESOS	TUTELAS E IMPUGNACIONES	
1	Despacho 003 de la Sala Única del Tribunal Superior de Yopal	9	951	360	98	256	695	237	123	38%
2	Despacho 002 de la Sala Única del Tribunal Superior de Yopal	9	846	272	50	167	679	149	123	32%
3	Despacho 001 de la Sala Única del Tribunal Superior de Yopal	9	837	275	54	170	667	143	132	33%
4	Despacho 005 de la Sala Única del Tribunal Superior de Florencia	9	575	314	236	424	151	175	139	55%
5	Despacho 003 de la Sala Única del Tribunal Superior de Florencia	9	330	290	177	99	231	116	174	88%
6	Despacho 004 de la Sala Única del Tribunal Superior de Florencia	9	278	270	78	47	231	75	195	97%
7	Despacho 001 de la Sala Única del Tribunal Superior de Santa Rosa de Viterbo	9	275	217	218	156	119	118	99	79%
8	Despacho 001 de la Sala Única del Tribunal Superior de Florencia	9	264	311	227	24	240	74	237	118%
9	Despacho 002 de la Sala Única del Tribunal Superior de Florencia	9	253	217	260	24	229	42	175	86%
10	Despacho 004 de la Sala Única del Tribunal Superior de Santa Rosa de Viterbo	9	234	182	210	202	32	163	19	78%





## INGRESOS EFECTIVOS – RANGO INFERIOR

No.	NOMBRE DEL DESPACHO	MESES REPORTADOS	INGRESOS EFECTIVOS	EGRESOS EFECTIVOS	INVENTARIO FINAL	INGRESOS EFECTIVOS		EGRESOS EFECTIVOS		IEP EFECTIVO
						PROCESOS	TUTELAS E IMPUGNACIONES	PROCESOS	TUTELAS E IMPUGNACIONES	
1	Despacho 001 de la Sala Única del Tribunal Superior de Pamplona	9	59	54	8	26	33	26	28	92%
2	Despacho 002 de la Sala Única del Tribunal Superior de Pamplona	9	64	65	7	35	29	38	27	102%
3	Despacho 003 de la Sala Única del Tribunal Superior de Pamplona	9	83	64	9	39	44	30	34	77%
4	Despacho 003 de la Sala Única del Tribunal Superior de Archipiélago de San Andrés y Providencia	9	105	78	35	55	50	43	35	74%
5	Despacho 001 de la Sala Única del Tribunal Superior de Archipiélago de San Andrés y Providencia	9	109	87	14	54	55	43	44	80%
6	Despacho 003 de la Sala Única del Tribunal Superior de Arauca	9	117	86	142	59	58	41	45	74%
7	Despacho 002 de la Sala Única del Tribunal Superior de Arauca	9	122	86	67	63	59	43	43	70%
8	Despacho 002 de la Sala Única del Tribunal Superior de Archipiélago de San Andrés y Providencia	9	122	93	35	64	58	42	51	76%
9	Despacho 001 de la Sala Única del Tribunal Superior de Arauca	9	123	94	95	62	61	49	45	76%
10	Despacho 002 de la Sala Única del Tribunal Superior de Mocoa	9	145	105	41	44	101	38	67	72%



## EGRESOS EFECTIVOS – RANGO SUPERIOR

No.	NOMBRE DEL DESPACHO	MESES REPORTADOS	INGRESOS EFECTIVOS	EGRESOS EFECTIVOS	INVENTARIO FINAL	INGRESOS EFECTIVOS		EGRESOS EFECTIVOS		IEP EFECTIVO
						PROCESOS	TUTELAS E IMPUGNACIONES	PROCESOS	TUTELAS E IMPUGNACIONES	
1	Despacho 003 de la Sala Única del Tribunal Superior de Yopal	9	951	360	98	256	695	237	123	38%
2	Despacho 005 de la Sala Única del Tribunal Superior de Florencia	9	575	314	236	424	151	175	139	55%
3	Despacho 001 de la Sala Única del Tribunal Superior de Florencia	9	264	311	227	24	240	74	237	118%
4	Despacho 003 de la Sala Única del Tribunal Superior de Florencia	9	330	290	177	99	231	116	174	88%
5	Despacho 001 de la Sala Única del Tribunal Superior de Yopal	9	837	275	54	170	667	143	132	33%
6	Despacho 002 de la Sala Única del Tribunal Superior de Yopal	9	846	272	50	167	679	149	123	32%
7	Despacho 004 de la Sala Única del Tribunal Superior de Florencia	9	278	270	78	47	231	75	195	97%
8	Despacho 001 de la Sala Única del Tribunal Superior de Santa Rosa de Viterbo	9	275	217	218	156	119	118	99	79%
9	Despacho 002 de la Sala Única del Tribunal Superior de Florencia	9	253	217	260	24	229	42	175	86%
10	Despacho 002 de la Sala Única del Tribunal Superior de Santa Rosa de Viterbo	9	230	208	119	134	96	116	92	90%



## EGRESOS EFECTIVOS – RANGO INFERIOR

No.	NOMBRE DEL DESPACHO	MESES REPORTADOS	INGRESOS EFECTIVOS	EGRESOS EFECTIVOS	INVENTARIO FINAL	INGRESOS EFECTIVOS		EGRESOS EFECTIVOS		IEP EFECTIVO
						PROCESOS	TUTELAS E IMPUGNACIONES	PROCESOS	TUTELAS E IMPUGNACIONES	
1	Despacho 001 de la Sala Única del Tribunal Superior de Pamplona	9	59	54	8	26	33	26	28	92%
2	Despacho 003 de la Sala Única del Tribunal Superior de Pamplona	9	83	64	9	39	44	30	34	77%
3	Despacho 002 de la Sala Única del Tribunal Superior de Pamplona	9	64	65	7	35	29	38	27	102%
4	Despacho 003 de la Sala Única del Tribunal Superior de Santa Rosa de Viterbo	9	166	69	242	166		69		42%
5	Despacho 003 de la Sala Única del Tribunal Superior de Archipiélago de San Andrés y Providencia	9	105	78	35	55	50	43	35	74%
6	Despacho 003 de la Sala Única del Tribunal Superior de Arauca	9	117	86	142	59	58	41	45	74%
7	Despacho 002 de la Sala Única del Tribunal Superior de Arauca	9	122	86	67	63	59	43	43	70%
8	Despacho 001 de la Sala Única del Tribunal Superior de Archipiélago de San Andrés y Providencia	9	109	87	14	54	55	43	44	80%
9	Despacho 002 de la Sala Única del Tribunal Superior de Archipiélago de San Andrés y Providencia	9	122	93	35	64	58	42	51	76%
10	Despacho 001 de la Sala Única del Tribunal Superior de Arauca	9	123	94	95	62	61	49	45	76%



## INVENTARIO FINAL – RANGO SUPERIOR

No.	NOMBRE DEL DESPACHO	MESES REPORTADOS	INGRESOS EFECTIVOS	EGRESOS EFECTIVOS	INVENTARIO FINAL	INGRESOS EFECTIVOS		EGRESOS EFECTIVOS		IEP EFECTIVO
						PROCESOS	TUTELAS E IMPUGNACIONES	PROCESOS	TUTELAS E IMPUGNACIONES	
1	Despacho 002 de la Sala Única del Tribunal Superior de Florencia	9	253	217	260	24	229	42	175	86%
2	Despacho 003 de la Sala Única del Tribunal Superior de Santa Rosa de Viterbo	9	166	69	242	166		69		42%
3	Despacho 005 de la Sala Única del Tribunal Superior de Florencia	9	575	314	236	424	151	175	139	55%
4	Despacho 001 de la Sala Única del Tribunal Superior de Florencia	9	264	311	227	24	240	74	237	118%
5	Despacho 001 de la Sala Única del Tribunal Superior de Santa Rosa de Viterbo	9	275	217	218	156	119	118	99	79%
6	Despacho 004 de la Sala Única del Tribunal Superior de Santa Rosa de Viterbo	9	234	182	210	202	32	163	19	78%
7	Despacho 003 de la Sala Única del Tribunal Superior de Florencia	9	330	290	177	99	231	116	174	88%
8	Despacho 003 de la Sala Única del Tribunal Superior de Arauca	9	117	86	142	59	58	41	45	74%
9	Despacho 002 de la Sala Única del Tribunal Superior de Santa Rosa de Viterbo	9	230	208	119	134	96	116	92	90%
10	Despacho 003 de la Sala Única del Tribunal Superior de Yopal	9	951	360	98	256	695	237	123	38%



## INVENTARIO FINAL – RANGO INFERIOR

No.	NOMBRE DEL DESPACHO	MESES REPORTADOS	INGRESOS EFECTIVOS	EGRESOS EFECTIVOS	INVENTARIO FINAL	INGRESOS EFECTIVOS		EGRESOS EFECTIVOS		IEP EFECTIVO
						PROCESOS	TUTELAS E IMPUGNACIONES	PROCESOS	TUTELAS E IMPUGNACIONES	
1	Despacho 002 de la Sala Única del Tribunal Superior de Pamplona	9	64	65	7	35	29	38	27	102%
2	Despacho 001 de la Sala Única del Tribunal Superior de Pamplona	9	59	54	8	26	33	26	28	92%
3	Despacho 003 de la Sala Única del Tribunal Superior de Pamplona	9	83	64	9	39	44	30	34	77%
4	Despacho 001 de la Sala Única del Tribunal Superior de Archipiélago de San Andrés y Providencia	9	109	87	14	54	55	43	44	80%
5	Despacho 003 de la Sala Única del Tribunal Superior de Quibdó	9	183	172	17	88	95	89	83	94%
6	Despacho 001 de la Sala Única del Tribunal Superior de Quibdó	9	189	177	21	94	95	95	82	94%
7	Despacho 003 de la Sala Única del Tribunal Superior de Archipiélago de San Andrés y Providencia	9	105	78	35	55	50	43	35	74%
8	Despacho 002 de la Sala Única del Tribunal Superior de Archipiélago de San Andrés y Providencia	9	122	93	35	64	58	42	51	76%
9	Despacho 002 de la Sala Única del Tribunal Superior de Mocoa	9	145	105	41	44	101	38	67	72%
10	Despacho 002 de la Sala Única del Tribunal Superior de Quibdó	9	170	157	44	81	89	87	70	92%

### 4.9.4 Juzgados Promiscuos del Circuito

## INGRESOS EFECTIVOS – RANGO SUPERIOR



No.	NOMBRE DEL DESPACHO	MESES REPORTADOS	INGRESOS EFECTIVOS	EGRESOS EFECTIVOS	INVENTARIO FINAL	INGRESOS EFECTIVOS		EGRESOS EFECTIVOS		IEP EFECTIVO
						PROCESOS	TUTELAS E IMPUGNACIONES	PROCESOS	TUTELAS E IMPUGNACIONES	
1	Juzgado 002 Promiscuo del Circuito de Aguachica	9	571	239	443	425	146	110	129	42%
2	Juzgado 001 Promiscuo del Circuito de Puerto Rico	9	553	385	472	289	264	163	222	70%
3	Juzgado 001 Promiscuo del Circuito de Caldas	9	526	382	332	197	329	69	313	73%
4	Juzgado 001 Promiscuo del Circuito de Puerto Boyacá	9	481	193	260	407	74	129	64	40%
5	Juzgado 001 Promiscuo del Circuito de Puerto Asís	9	415	297	379	176	239	88	209	72%
6	Juzgado 001 Promiscuo del Circuito de Carmen de Bolívar	9	385	190	1.122	226	159	55	135	49%
7	Juzgado 001 Promiscuo del Circuito de Frontino	9	380	317	147	79	301	41	276	83%
8	Juzgado 001 Promiscuo del Circuito de Belén de Los Andaquíes	9	377	339	115	106	271	84	255	90%
9	Juzgado 001 Promiscuo del Circuito de Santa Rosa de Osos	9	351	366	337	242	109	266	100	104%
10	Juzgado 001 Promiscuo del Circuito de Dabeiba	9	337	312	100	77	260	70	242	93%

### INGRESOS EFECTIVOS – RANGO INFERIOR



No.	NOMBRE DEL DESPACHO	MESES REPORTADOS	INGRESOS EFECTIVOS	EGRESOS EFECTIVOS	INVENTARIO FINAL	INGRESOS EFECTIVOS		EGRESOS EFECTIVOS		IEP EFECTIVO
						PROCESOS	TUTELAS E IMPUGNACIONES	PROCESOS	TUTELAS E IMPUGNACIONES	
1	Juzgado 001 Promiscuo del Circuito de Málaga	3	27	19	8		27		19	70%
2	Juzgado 001 Promiscuo del Circuito de Pivijay	3	30	18	616	30		18		60%
3	Juzgado 001 Promiscuo del Circuito de Bahía Solano	6	34	30	48	33	1	29	1	88%
4	Juzgado 001 Promiscuo del Circuito de Puerto López	9	38	281	268	8	30	260	21	739%
5	Juzgado 001 Promiscuo del Circuito de San Pedro	3	42	39	260	42		39		93%
6	Juzgado 001 Promiscuo del Circuito de Ituango	9	43	45	14	34	9	38	7	105%
7	Juzgado 001 Promiscuo del Circuito de La Palma	9	45	49	34	31	14	36	13	109%
8	Juzgado 001 Promiscuo del Circuito de El Cocuy	9	49	59	199	49		59		120%
9	Juzgado 001 Promiscuo del Circuito de San Marcos	9	49	154	447	32	17	141	13	314%
10	Juzgado 001 Promiscuo del Circuito de Riosucio	8	51	49	64	51		49		96%

## EGRESOS EFECTIVOS – RANGO SUPERIOR



No.	NOMBRE DEL DESPACHO	MESES REPORTADOS	INGRESOS EFECTIVOS	EGRESOS EFECTIVOS	INVENTARIO FINAL	INGRESOS EFECTIVOS		EGRESOS EFECTIVOS		IEP EFECTIVO
						PROCESOS	TUTELAS E IMPUGNACIONES	PROCESOS	TUTELAS E IMPUGNACIONES	
1	Juzgado 002 Promiscuo del Circuito de Sabanalarga	9	229	412	224	161	68	355	57	180%
2	Juzgado 001 Promiscuo del Circuito de Puerto Rico	9	553	385	472	289	264	163	222	70%
3	Juzgado 001 Promiscuo del Circuito de Caldas	9	526	382	332	197	329	69	313	73%
4	Juzgado 001 Promiscuo del Circuito de Santa Rosa de Osos	9	351	366	337	242	109	266	100	104%
5	Juzgado 001 Promiscuo del Circuito de Belén de Los Andaqués	9	377	339	115	106	271	84	255	90%
6	Juzgado 001 Promiscuo del Circuito de Yolombó	9	315	327	181	139	176	165	162	104%
7	Juzgado 001 Promiscuo del Circuito de Sabanalarga	6	135	319	1.343	135		319		236%
8	Juzgado 001 Promiscuo del Circuito de Frontino	9	380	317	147	79	301	41	276	83%
9	Juzgado 001 Promiscuo del Circuito de Dabeiba	9	337	312	100	77	260	70	242	93%
10	Juzgado 001 Promiscuo del Circuito de Paz de Ariporo	9	277	305	301	256	21	291	14	110%

## EGRESOS EFECTIVOS – RANGO INFERIOR





No.	NOMBRE DEL DESPACHO	MESES REPORTADOS	INGRESOS EFECTIVOS	EGRESOS EFECTIVOS	INVENTARIO FINAL	INGRESOS EFECTIVOS		EGRESOS EFECTIVOS		IEP EFECTIVO
						PROCESOS	TUTELAS E IMPUGNACIONES	PROCESOS	TUTELAS E IMPUGNACIONES	
1	Juzgado 003 Promiscuo del Circuito de Sabanalarga	3	81	16	219	81		16		20%
2	Juzgado 001 Promiscuo del Circuito de Pivijay	3	30	18	616	30		18		60%
3	Juzgado 001 Promiscuo del Circuito de Málaga	3	27	19	8		27		19	70%
4	Juzgado 001 Promiscuo del Circuito de Bahía Solano	6	34	30	48	33	1	29	1	88%
5	Juzgado 002 Promiscuo del Circuito de San Marcos	9	238	33	176	209	29	10	23	14%
6	Juzgado 001 Promiscuo del Circuito de Simití	9	134	38	408	134		38		28%
7	Juzgado 001 Promiscuo del Circuito de San Pedro	3	42	39	260	42		39		93%
8	Juzgado 001 Promiscuo del Circuito de Plato	6	95	39	488	95		39		41%
9	Juzgado 001 Promiscuo del Circuito de Barbacoas	9	100	39	152	99	1	38	1	39%
10	Juzgado 001 Promiscuo del Circuito de Ituango	9	43	45	14	34	9	38	7	105%

## INVENTARIO FINAL- RANGO SUPERIOR



No.	NOMBRE DEL DESPACHO	MESES REPORTADOS	INGRESOS EFECTIVOS	EGRESOS EFECTIVOS	INVENTARIO FINAL	INGRESOS EFECTIVOS		EGRESOS EFECTIVOS		IEP EFECTIVO
						PROCESOS	TUTELAS E IMPUGNACIONES	PROCESOS	TUTELAS E IMPUGNACIONES	
1	Juzgado 001 Promiscuo del Circuito de Sabanalarga	6	135	319	1.343	135		319		236%
2	Juzgado 001 Promiscuo del Circuito de Carmen de Bolívar	9	385	190	1.122	226	159	55	135	49%
3	Juzgado 002 Promiscuo del Circuito de Corozal	9	296	206	680	193	103	106	100	70%
4	Juzgado 001 Promiscuo del Circuito de Aguachica	9	118	246	651	0	118	145	101	208%
5	Juzgado 001 Promiscuo del Circuito de Cimitarra	6	57	48	643	57		48		84%
6	Juzgado 002 Promiscuo del Circuito de Maicao	9	297	162	626	284	13	151	11	55%
7	Juzgado 001 Promiscuo del Circuito de Pivijay	3	30	18	616	30		18		60%
8	Juzgado 001 Promiscuo del Circuito de San Juan del Cesar	9	284	78	607	284		78		27%
9	Juzgado 001 Promiscuo del Circuito de Mompós	9	136	87	552	114	22	68	19	64%
10	Juzgado 002 Promiscuo del Circuito de Turbaco	9	270	205	532	169	101	130	75	76%

## INVENTARIO FINAL – RANGO INFERIOR



No.	NOMBRE DEL DESPACHO	MESES REPORTADOS	INGRESOS EFECTIVOS	EGRESOS EFECTIVOS	INVENTARIO FINAL	INGRESOS EFECTIVOS		EGRESOS EFECTIVOS		IEP EFECTIVO
						PROCESOS	TUTELAS E IMPUGNACIONES	PROCESOS	TUTELAS E IMPUGNACIONES	
1	Juzgado 001 Promiscuo del Circuito de Málaga	3	27	19	8		27		19	70%
2	Juzgado 001 Promiscuo del Circuito de Ituango	9	43	45	14	34	9	38	7	105%
3	Juzgado 001 Promiscuo del Circuito de Támesis	9	83	82	21	63	20	67	15	99%
4	Juzgado 001 Promiscuo del Circuito de Soatá	9	55	52	24	41	14	41	11	95%
5	Juzgado 001 Promiscuo del Circuito de Samaniego	9	66	62	31	49	17	50	12	94%
6	Juzgado 001 Promiscuo del Circuito de Charalá	8	95	69	31	67	28	44	25	73%
7	Juzgado 001 Promiscuo del Circuito de La Palma	9	45	49	34	31	14	36	13	109%
8	Juzgado 001 Promiscuo del Circuito de Mitú	9	75	78	40	24	51	27	51	104%
9	Juzgado 001 Promiscuo del Circuito de Santa Rosa de Viterbo	9	131	69	44	110	21	52	17	53%
10	Juzgado 001 Promiscuo del Circuito de Manzanares	9	99	82	45	72	27	62	20	83%

#### 4.9.5 Juzgados Promiscuos Municipales



### INGRESOS EFECTIVOS – RANGO SUPERIOR

No.	NOMBRE DEL DESPACHO	MESES REPORTADOS	INGRESOS EFECTIVOS	EGRESOS EFECTIVOS	INVENTARIO FINAL	INGRESOS EFECTIVOS		EGRESOS EFECTIVOS		IEP EFECTIVO
						PROCESOS	TUTELAS E IMPUGNACIONES	PROCESOS	TUTELAS E IMPUGNACIONES	
1	Juzgado 001 Promiscuo Municipal de Girón	9	1.513	758	837	1.421	92	697	61	50%
2	Juzgado 002 Promiscuo Municipal de Girón	9	1.491	395	2.858	1.400	91	324	71	26%
3	Juzgado 003 Promiscuo Municipal de Aguachica	9	1.144	509	557	1.017	127	400	109	44%
4	Juzgado 002 Promiscuo Municipal de Piedecuesta	9	969	737	303	969		737		76%
5	Juzgado 001 Promiscuo Municipal de Maicao	9	910	722	504	758	152	607	115	79%
6	Juzgado 001 Promiscuo Municipal de San Carlos	9	878	163	114	142	736	86	77	19%
7	Juzgado 002 Promiscuo Municipal de Apartadó	9	858	707	740	622	236	492	215	82%
8	Juzgado 002 Promiscuo Municipal de Sahagún	9	855	595	459	744	111	509	86	70%
9	Juzgado 001 Promiscuo Municipal de Turbaco	9	828	631	266	543	285	387	244	76%
10	Juzgado 001 Promiscuo Municipal de San Agustín	9	820	444	955	771	49	416	28	54%

### INGRESOS EFECTIVOS – RANGO INFERIOR



No.	NOMBRE DEL DESPACHO	MESES REPORTADOS	INGRESOS EFECTIVOS	EGRESOS EFECTIVOS	INVENTARIO FINAL	INGRESOS EFECTIVOS		EGRESOS EFECTIVOS		IEP EFECTIVO
						PROCESOS	TUTELAS E IMPUGNACIONES	PROCESOS	TUTELAS E IMPUGNACIONES	
1	Juzgado 001 Promiscuo Municipal de Altos del Rosario	3	0	4	48	0		4		
2	Juzgado 001 Promiscuo Municipal de Mapiripán	3	1	1	0		1		1	100%
3	Juzgado 001 Promiscuo Municipal de Bajo Baudó	8	2	0	5	2		0		0%
4	Juzgado 001 Promiscuo Municipal de Montecristo	3	2	2	0		2		2	100%
5	Juzgado 001 Promiscuo Municipal de Paya	9	2	3	6	2		3		150%
6	Juzgado 001 Promiscuo Municipal de Medio Atrato	9	2	56	16	1	1	55	1	2800%
7	Juzgado 001 Promiscuo Municipal de Alejandría	3	3	2	10	3		2		67%
8	Juzgado 001 Promiscuo Municipal de San Benito	3	3	3	6	3		3		100%
9	Juzgado 001 Promiscuo Municipal de Salazar	6	4	0	0		4		0	0%
10	Juzgado 001 Promiscuo Municipal de San Calixto	9	4	1	9	4		1		25%

## EGRESOS EFECTIVOS – RANGO SUPERIOR



No.	NOMBRE DEL DESPACHO	MESES REPORTADOS	INGRESOS EFECTIVOS	EGRESOS EFECTIVOS	INVENTARIO FINAL	INGRESOS EFECTIVOS		EGRESOS EFECTIVOS		IEP EFECTIVO
						PROCESOS	TUTELAS E IMPUGNACIONES	PROCESOS	TUTELAS E IMPUGNACIONES	
1	Juzgado 002 Promiscuo Municipal de Cereté	9	695	1.228	1.121	527	168	1.075	153	177%
2	Juzgado 002 Promiscuo Municipal de Caldas	9	766	1.038	712	594	172	870	168	136%
3	Juzgado 002 Promiscuo Municipal de Arauca	9	397	775	817	317	80	707	68	195%
4	Juzgado 001 Promiscuo Municipal de Girón	9	1.513	758	837	1.421	92	697	61	50%
5	Juzgado 001 Promiscuo Municipal de Apartadó	9	737	748	618	469	268	507	241	101%
6	Juzgado 002 Promiscuo Municipal de Ciénaga	9	541	738	746	541		738		136%
7	Juzgado 002 Promiscuo Municipal de Piedecuesta	9	969	737	303	969		737		76%
8	Juzgado 001 Promiscuo Municipal de Maicao	9	910	722	504	758	152	607	115	79%
9	Juzgado 002 Promiscuo Municipal de Apartadó	9	858	707	740	622	236	492	215	82%
10	Juzgado 001 Promiscuo Municipal de Ciénaga	9	809	640	176	675	134	515	125	79%

## EGRESOS EFECTIVOS – RANGO INFERIOR



No.	NOMBRE DEL DESPACHO	MESES REPORTADOS	INGRESOS EFECTIVOS	EGRESOS EFECTIVOS	INVENTARIO FINAL	INGRESOS EFECTIVOS		EGRESOS EFECTIVOS		IEP EFECTIVO
						PROCESOS	TUTELAS E IMPUGNACIONES	PROCESOS	TUTELAS E IMPUGNACIONES	
1	Juzgado 001 Promiscuo Municipal de Bajo Baudó	8	2	0	5	2		0		0%
2	Juzgado 001 Promiscuo Municipal de Salazar	6	4	0	0		4		0	0%
3	Juzgado 001 Promiscuo Municipal de Guamal	9	47	0	135	47		0		0%
4	Juzgado 001 Promiscuo Municipal de Galapa	3	62	0	380	62		0		0%
5	Juzgado 001 Promiscuo Municipal de Mapiripán	3	1	1	0		1		1	100%
6	Juzgado 001 Promiscuo Municipal de San Calixto	9	4	1	9	4		1		25%
7	Juzgado 001 Promiscuo Municipal de Río Iro	9	5	1	9	4	1	0	1	20%
8	Juzgado 001 Promiscuo Municipal de Encino	3	7	1	25	5	2	1	0	14%
9	Juzgado 001 Promiscuo Municipal de Miraflores	9	8	1	8	8		1		13%
10	Juzgado 001 Promiscuo Municipal de El Retorno	6	11	1	19	11		1		9%

## INVENTARIO FINAL- RANGO SUPERIOR



No.	NOMBRE DEL DESPACHO	MESES REPORTADOS	INGRESOS EFECTIVOS	EGRESOS EFECTIVOS	INVENTARIO FINAL	INGRESOS EFECTIVOS		EGRESOS EFECTIVOS		IEP EFECTIVO
						PROCESOS	TUTELAS E IMPUGNACIONES	PROCESOS	TUTELAS E IMPUGNACIONES	
1	Juzgado 002 Promiscuo Municipal de Girón	9	1.491	395	2.858	1.400	91	324	71	26%
2	Juzgado 001 Promiscuo Municipal de Aguazul	6	276	205	2.137	276		205		74%
3	Juzgado 001 Promiscuo Municipal de Tierralta	9	652	375	1.353	582	70	319	56	58%
4	Juzgado 002 Promiscuo Municipal de Planeta Rica	9	509	423	1.139	362	147	300	123	83%
5	Juzgado 001 Promiscuo Municipal de Corozal	9	285	194	1.131	190	95	102	92	68%
6	Juzgado 002 Promiscuo Municipal de Cereté	9	695	1.228	1.121	527	168	1.075	153	177%
7	Juzgado 002 Promiscuo Municipal de La Unión	9	248	228	1.012	248		228		92%
8	Juzgado 001 Promiscuo Municipal de San Agustín	9	820	444	955	771	49	416	28	54%
9	Juzgado 001 Promiscuo Municipal de Piedecuesta	9	492	423	934	492		423		86%
10	Juzgado 001 Promiscuo Municipal de Cajicá	9	569	340	878	569		340		60%

## INVENTARIO FINAL – RANGO INFERIOR





No.	NOMBRE DEL DESPACHO	MESES REPORTADOS	INGRESOS EFECTIVOS	EGRESOS EFECTIVOS	INVENTARIO FINAL	INGRESOS EFECTIVOS		EGRESOS EFECTIVOS		IEP EFECTIVO
						PROCESOS	TUTELAS E IMPUGNACIONES	PROCESOS	TUTELAS E IMPUGNACIONES	
1	Juzgado 001 Promiscuo Municipal de Mapiripán	3	1	1	0		1		1	100%
2	Juzgado 001 Promiscuo Municipal de Montecristo	3	2	2	0		2		2	100%
3	Juzgado 001 Promiscuo Municipal de Salazar	6	4	0	0		4		0	0%
4	Juzgado 001 Promiscuo Municipal de Hato	6	6	3	0		6		3	50%
5	Juzgado 001 Promiscuo Municipal de San Pablo	6	36	36	0		36		36	100%
6	Juzgado 002 Promiscuo Municipal de Riosucio	6	72	40	0	63	9	32	8	56%
7	Juzgado 001 Promiscuo Municipal de Ponedera	3	5	4	1		5		4	80%
8	Juzgado 001 Promiscuo Municipal de Santa Bárbara	9	10	7	1	10		7		70%
9	Juzgado 001 Promiscuo Municipal de San José del Palmar	9	41	42	1	39	2	41	1	102%
10	Juzgado 001 Promiscuo Municipal de Taraira	9	4	5	2	3	1	4	1	125%

#### 4.9.6 Juzgados de Pequeñas Causas y Competencia Múltiple

##### INGRESOS EFECTIVOS – RANGO SUPERIOR



No.	NOMBRE DEL DESPACHO	MESES REPORTADOS	INGRESOS EFECTIVOS	EGRESOS EFECTIVOS	INVENTARIO FINAL	INGRESOS EFECTIVOS		EGRESOS EFECTIVOS		IEP EFECTIVO
						PROCESOS	TUTELAS E IMPUGNACIONES	PROCESOS	TUTELAS E IMPUGNACIONES	
1	Juzgado 003 de Pequeñas Causas y Competencia Múltiple de Barranquilla	9	3.147	125	2.674	3.143	4	125	0	4%
2	Juzgado 001 de Pequeñas Causas y Competencia Múltiple de Valledupar	9	2.810	447	2.046	2.564	246	216	231	16%
3	Juzgado 002 de Pequeñas Causas y Competencia Múltiple de Barranquilla	9	2.796	136	2.358	2.723	73	80	56	5%
4	Juzgado 002 de Pequeñas Causas y Competencia Múltiple de Valledupar	9	2.783	490	2.064	2.526	257	254	236	18%
5	Juzgado 002 de Pequeñas Causas y Competencia Múltiple de Neiva	9	1.986	137	1.408	1.894	92	70	67	7%
6	Juzgado 003 de Pequeñas Causas y Competencia Múltiple de Bogotá	9	1.629	744	545	1.578	51	699	45	46%
7	Juzgado 001 de Pequeñas Causas y Competencia Múltiple de Santa Marta	9	1.584	401	980	1.436	148	279	122	25%
8	Juzgado 002 de Pequeñas Causas y Competencia Múltiple de Santa Marta	9	1.545	353	968	1.403	142	261	92	23%
9	Juzgado 001 de Pequeñas Causas y Competencia Múltiple de Barranquilla	6	1.541	49	1.455	1.541		49		3%
10	Juzgado 001 de Pequeñas Causas y Competencia Múltiple de Tunja	9	1.505	107	929	1.448	57	55	52	7%

## INGRESOS EFECTIVOS – RANGO INFERIOR



No.	NOMBRE DEL DESPACHO	MESES REPORTADOS	INGRESOS EFECTIVOS	EGRESOS EFECTIVOS	INVENTARIO FINAL	INGRESOS EFECTIVOS		EGRESOS EFECTIVOS		IEP EFECTIVO
						PROCESOS	TUTELAS E IMPUGNACIONES	PROCESOS	TUTELAS E IMPUGNACIONES	
1	Juzgado 009 de Pequeñas Causas y Competencia Múltiple de Cali	3	111	55	23	15	96	1	54	50%
2	Juzgado 010 de Pequeñas Causas y Competencia Múltiple de Cali	3	111	63	40	25	86	1	62	57%
3	Juzgado 011 de Pequeñas Causas y Competencia Múltiple de Cali	3	117	72	29	5	112	2	70	62%
4	Juzgado 007 de Pequeñas Causas y Competencia Múltiple de Cali	3	131	34	57	90	41	3	31	26%
5	Juzgado 025 de Pequeñas Causas y Competencia Múltiple de Bogotá	1	138	51	1.035	138		51		37%
6	Juzgado 004 de Pequeñas Causas y Competencia Múltiple de Cali	6	156	112	39	15	141	2	110	72%
7	Juzgado 005 de Pequeñas Causas y Competencia Múltiple de Cali	4	157	83	51	16	141	1	82	58%
8	Juzgado 006 de Pequeñas Causas y Competencia Múltiple de Cali	6	158	113	25	17	141	5	108	72%
9	Juzgado 001 de Pequeñas Causas y Competencia Múltiple de Buenaventura	9	165	46	68	119	46	4	42	28%
10	Juzgado 002 de Pequeñas Causas y Competencia Múltiple de Bucaramanga	9	165	132	76	165		132		80%

## EGRESOS EFECTIVOS – RANGO SUPERIOR



No.	NOMBRE DEL DESPACHO	MESES REPORTADOS	INGRESOS EFECTIVOS	EGRESOS EFECTIVOS	INVENTARIO FINAL	INGRESOS EFECTIVOS		EGRESOS EFECTIVOS		IEP EFECTIVO
						PROCESOS	TUTELAS E IMPUGNACIONES	PROCESOS	TUTELAS E IMPUGNACIONES	
1	Juzgado 001 de Pequeñas Causas y Competencia Múltiple de Medellín	9	1.349	1.055	261	514	835	283	772	78%
2	Juzgado 002 de Pequeñas Causas y Competencia Múltiple de Medellín	9	1.341	923	314	455	886	158	765	69%
3	Juzgado 004 de Pequeñas Causas y Competencia Múltiple de Medellín	9	918	781	102	142	776	60	721	85%
4	Juzgado 003 de Pequeñas Causas y Competencia Múltiple de Bogotá	9	1.629	744	545	1.578	51	699	45	46%
5	Juzgado 009 de Pequeñas Causas y Competencia Múltiple de Bogotá	9	298	736	742	264	34	707	29	247%
6	Juzgado 008 de Pequeñas Causas y Competencia Múltiple de Bogotá	9	321	674	517	272	49	628	46	210%
7	Juzgado 004 de Pequeñas Causas y Competencia Múltiple de Bogotá	9	934	548	377	896	38	513	35	59%
8	Juzgado 016 de Pequeñas Causas y Competencia Múltiple de Bogotá	9	283	537	602	248	35	504	33	190%
9	Juzgado 006 de Pequeñas Causas y Competencia Múltiple de Bogotá	9	522	535	1.071	485	37	499	36	102%
10	Juzgado 013 de Pequeñas Causas y Competencia Múltiple de Bogotá	9	337	523	933	295	42	482	41	155%

## EGRESOS EFECTIVOS – RANGO INFERIOR



No.	NOMBRE DEL DESPACHO	MESES REPORTADOS	INGRESOS EFECTIVOS	EGRESOS EFECTIVOS	INVENTARIO FINAL	INGRESOS EFECTIVOS		EGRESOS EFECTIVOS		IEP EFECTIVO
						PROCESOS	TUTELAS E IMPUGNACIONES	PROCESOS	TUTELAS E IMPUGNACIONES	
1	Juzgado 001 de Pequeñas Causas y Competencia Múltiple de Itagüí	2	289	1	123	289		1		0%
2	Juzgado 001 de Pequeñas Causas y Competencia Múltiple de Villavicencio	3	591	2	539	591		2		0%
3	Juzgado 002 de Pequeñas Causas y Competencia Múltiple de Soacha	3	233	9	189	222	11	0	9	4%
4	Juzgado 003 de Pequeñas Causas y Competencia Múltiple de Soacha	3	229	11	153	218	11	3	8	5%
5	Juzgado 001 de Pequeñas Causas y Competencia Múltiple de Soacha	3	230	15	159	219	11	5	10	7%
6	Juzgado 002 de Pequeñas Causas y Competencia Múltiple de Pereira	3	457	15	353	457		15		3%
7	Juzgado 007 de Pequeñas Causas y Competencia Múltiple de Cali	3	131	34	57	90	41	3	31	26%
8	Juzgado 001 de Pequeñas Causas y Competencia Múltiple de Riohacha	6	543	41	449	503	40	16	25	8%
9	Juzgado 001 de Pequeñas Causas y Competencia Múltiple de Buenaventura	9	165	46	68	119	46	4	42	28%
10	Juzgado 001 de Pequeñas Causas y Competencia Múltiple de Barranquilla	6	1.541	49	1.455	1.541		49		3%

### INVENTARIO FINAL- RANGO SUPERIOR

INGRESOS EFECTIVOS	EGRESOS EFECTIVOS
--------------------	-------------------



No.	NOMBRE DEL DESPACHO	MESES REPORTADOS	INGRESOS EFECTIVOS	EGRESOS EFECTIVOS	INVENTARIO FINAL	PROCESOS	TUTELAS E IMPUGNACIONES	PROCESOS	TUTELAS E IMPUGNACIONES	IEP EFECTIVO
1	Juzgado 003 de Pequeñas Causas y Competencia Múltiple de Barranquilla	9	3.147	125	2.674	3.143	4	125	0	4%
2	Juzgado 002 de Pequeñas Causas y Competencia Múltiple de Barranquilla	9	2.796	136	2.358	2.723	73	80	56	5%
3	Juzgado 002 de Pequeñas Causas y Competencia Múltiple de Valledupar	9	2.783	490	2.064	2.526	257	254	236	18%
4	Juzgado 001 de Pequeñas Causas y Competencia Múltiple de Valledupar	9	2.810	447	2.046	2.564	246	216	231	16%
5	Juzgado 001 de Pequeñas Causas y Competencia Múltiple de Barranquilla	6	1.541	49	1.455	1.541		49		3%
6	Juzgado 002 de Pequeñas Causas y Competencia Múltiple de Neiva	9	1.986	137	1.408	1.894	92	70	67	7%
7	Juzgado 026 de Pequeñas Causas y Competencia Múltiple de Bogotá	3	387	161	1.328	387		161		42%
8	Juzgado 002 de Pequeñas Causas y Competencia Múltiple de Ibagué	8	1.334	88	1.113	1.334		88		7%
9	Juzgado 006 de Pequeñas Causas y Competencia Múltiple de Bogotá	9	522	535	1.071	485	37	499	36	102%
10	Juzgado 025 de Pequeñas Causas y Competencia Múltiple de Bogotá	1	138	51	1.035	138		51		37%

## INVENTARIO FINAL – RANGO INFERIOR

INGRESOS EFECTIVOS	EGRESOS EFECTIVOS
--------------------	-------------------



No.	NOMBRE DEL DESPACHO	MESES REPORTADOS	INGRESOS EFECTIVOS	EGRESOS EFECTIVOS	INVENTARIO FINAL	PROCESOS	TUTELAS E IMPUGNACIONES	PROCESOS	TUTELAS E IMPUGNACIONES	IEP EFECTIVO
1	Juzgado 009 de Pequeñas Causas y Competencia Múltiple de Cali	3	111	55	23	15	96	1	54	50%
2	Juzgado 006 de Pequeñas Causas y Competencia Múltiple de Cali	6	158	113	25	17	141	5	108	72%
3	Juzgado 011 de Pequeñas Causas y Competencia Múltiple de Cali	3	117	72	29	5	112	2	70	62%
4	Juzgado 004 de Pequeñas Causas y Competencia Múltiple de Cali	6	156	112	39	15	141	2	110	72%
5	Juzgado 010 de Pequeñas Causas y Competencia Múltiple de Cali	3	111	63	40	25	86	1	62	57%
6	Juzgado 005 de Pequeñas Causas y Competencia Múltiple de Cali	4	157	83	51	16	141	1	82	58%
7	Juzgado 002 de Pequeñas Causas y Competencia Múltiple de Buenaventura	9	171	75	52	118	53	27	48	44%
8	Juzgado 007 de Pequeñas Causas y Competencia Múltiple de Cali	3	131	34	57	90	41	3	31	26%
9	Juzgado 003 de Pequeñas Causas y Competencia Múltiple de Medellín	9	503	420	57	132	371	75	345	83%
10	Juzgado 001 de Pequeñas Causas y Competencia Múltiple de Popayán	9	411	173	62	276	135	54	119	42%

#### 4.10 Jurisdicción de lo Contencioso Administrativo

##### 4.10.1 Consejo de Estado– Sección Primera

#### INGRESOS EFECTIVOS – RANGO ÚNICO

INGRESOS EFECTIVOS	EGRESOS EFECTIVOS
--------------------	-------------------



No.	NOMBRE DEL DESPACHO	MESES REPORTADOS	INGRESOS EFECTIVOS	EGRESOS EFECTIVOS	INVENTARIO FINAL	PROCESOS	TUTELAS E IMPUGNACIONES	PROCESOS	TUTELAS E IMPUGNACIONES	IEP EFECTIVO
1	Despacho 004 de la Sección Primera del Consejo de Estado	6	990	341	2421	798	192	231	110	34%
2	Despacho 002 de la Sección Primera del Consejo de Estado	9	612	434	1775	320	292	274	160	71%
3	Despacho 001 de la Sección Primera del Consejo de Estado	9	509	420	1249	247	262	215	205	83%
4	Despacho 003 de la Sección Primera del Consejo de Estado	6	204	108	1213	204		108		53%

### EGRESOS EFECTIVOS – RANGO ÚNICO

No.	NOMBRE DEL DESPACHO	MESES REPORTADOS	INGRESOS EFECTIVOS	EGRESOS EFECTIVOS	INVENTARIO FINAL	INGRESOS EFECTIVOS		EGRESOS EFECTIVOS		IEP EFECTIVO
						PROCESOS	TUTELAS E IMPUGNACIONES	PROCESOS	TUTELAS E IMPUGNACIONES	
1	Despacho 002 de la Sección Primera del Consejo de Estado	9	612	434	1775	320	292	274	160	71%
2	Despacho 001 de la Sección Primera del Consejo de Estado	9	509	420	1249	247	262	215	205	83%
3	Despacho 004 de la Sección Primera del Consejo de Estado	6	990	341	2421	798	192	231	110	34%
4	Despacho 003 de la Sección Primera del Consejo de Estado	6	204	108	1213	204		108		53%

### INVENTARIO FINAL– RANGO ÚNICO

No.	NOMBRE DEL DESPACHO	MESES REPORTADOS	INGRESOS EFECTIVOS	EGRESOS EFECTIVOS	INVENTARIO FINAL	INGRESOS EFECTIVOS		EGRESOS EFECTIVOS		IEP EFECTIVO
						PROCESOS	TUTELAS E IMPUGNACIONES	PROCESOS	TUTELAS E IMPUGNACIONES	





1	Despacho 004 de la Sección Primera del Consejo de Estado	6	990	341	2421	798	192	231	110	34%
2	Despacho 002 de la Sección Primera del Consejo de Estado	9	612	434	1775	320	292	274	160	71%
3	Despacho 001 de la Sección Primera del Consejo de Estado	9	509	420	1249	247	262	215	205	83%
4	Despacho 003 de la Sección Primera del Consejo de Estado	6	204	108	1213	204		108		53%

#### 4.10.2 Consejo de Estado– Sección Segunda

##### INGRESOS EFECTIVOS – RANGO ÚNICO

No.	NOMBRE DEL DESPACHO	MESES REPORTADOS	INGRESOS EFECTIVOS	EGRESOS EFECTIVOS	INVENTARIO FINAL	INGRESOS EFECTIVOS		EGRESOS EFECTIVOS		IEP EFECTIVO
						PROCESOS	TUTELAS E IMPUGNACIONES	PROCESOS	TUTELAS E IMPUGNACIONES	
1	Despacho 006 de la Sección Segunda del Consejo de Estado	9	3730	899	5	3730		899		24%
2	Despacho 001 de la Sección Segunda del Consejo de Estado	9	1494	1000	1835	886	608	548	452	67%
3	Despacho 003 de la Sección Segunda del Consejo de Estado	9	1335	818	2509	989	346	520	298	61%
4	Despacho 002 de la Sección Segunda del Consejo de Estado	9	1317	835	2489	852	465	562	273	63%
5	Despacho 005 de la Sección Segunda del Consejo de Estado	9	743	426	1779	743		426		57%
6	Despacho 004 de la Sección Segunda del Consejo de Estado	6	561	242	1798	317	244	20	222	43%

##### EGRESOS EFECTIVOS – RANGO ÚNICO

INGRESOS EFECTIVOS	EGRESOS EFECTIVOS
--------------------	-------------------



No.	NOMBRE DEL DESPACHO	MESES REPORTADOS	INGRESOS EFECTIVOS	EGRESOS EFECTIVOS	INVENTARIO FINAL	PROCESOS	TUTELAS E IMPUGNACIONES	PROCESOS	TUTELAS E IMPUGNACIONES	IEP EFECTIVO
1	Despacho 001 de la Sección Segunda del Consejo de Estado	9	1494	1000	1835	886	608	548	452	67%
2	Despacho 006 de la Sección Segunda del Consejo de Estado	9	3730	899	5	3730		899		24%
3	Despacho 002 de la Sección Segunda del Consejo de Estado	9	1317	835	2489	852	465	562	273	63%
4	Despacho 003 de la Sección Segunda del Consejo de Estado	9	1335	818	2509	989	346	520	298	61%
5	Despacho 005 de la Sección Segunda del Consejo de Estado	9	743	426	1779	743		426		57%
6	Despacho 004 de la Sección Segunda del Consejo de Estado	6	561	242	1798	317	244	20	222	43%



## INVENTARIO FINAL- RANGO ÚNICO

No.	NOMBRE DEL DESPACHO	MESES REPORTADOS	INGRESOS EFECTIVOS	EGRESOS EFECTIVOS	INVENTARIO FINAL	INGRESOS EFECTIVOS		EGRESOS EFECTIVOS		IEP EFECTIVO
						PROCESOS	TUTELAS E IMPUGNACIONES	PROCESOS	TUTELAS E IMPUGNACIONES	
1	Despacho 003 de la Sección Segunda del Consejo de Estado	9	1335	818	2509	989	346	520	298	61%
2	Despacho 002 de la Sección Segunda del Consejo de Estado	9	1317	835	2489	852	465	562	273	63%
3	Despacho 001 de la Sección Segunda del Consejo de Estado	9	1494	1000	1835	886	608	548	452	67%
4	Despacho 004 de la Sección Segunda del Consejo de Estado	6	561	242	1798	317	244	20	222	43%
5	Despacho 005 de la Sección Segunda del Consejo de Estado	9	743	426	1779	743		426		57%
6	Despacho 006 de la Sección Segunda del Consejo de Estado	9	3730	899	5	3730		899		24%



#### 4.10.3 Consejo de Estado– Sección Tercera

#### INGRESOS EFECTIVOS – RANGO ÚNICO

No.	NOMBRE DEL DESPACHO	MESES REPORTADOS	INGRESOS EFECTIVOS	EGRESOS EFECTIVOS	INVENTARIO FINAL	INGRESOS EFECTIVOS		EGRESOS EFECTIVOS		IEP EFECTIVO
						PROCESOS	TUTELAS E IMPUGNACIONES	PROCESOS	TUTELAS E IMPUGNACIONES	
1	Despacho 006 de la Sección Tercera del Consejo de Estado	6	361	49	2027	361		49		14%
2	Despacho 008 de la Sección Tercera del Consejo de Estado	9	248	267	1413	248		267		108%
3	Despacho 005 de la Sección Tercera del Consejo de Estado	9	241	160	1855	241		160		66%
4	Despacho 001 de la Sección Tercera del Consejo de Estado	9	227	238	1273	227		238		105%
5	Despacho 009 de la Sección Tercera del Consejo de Estado	6	160	142	1614	160		142		89%
6	Despacho 004 de la Sección Tercera del Consejo de Estado	9	147	155	1821	147		155		105%
7	Despacho 003 de la Sección Tercera del Consejo de Estado	6	125	188	1078	125		188		150%
8	Despacho 007 de la Sección Tercera del Consejo de Estado	3	84	78	1495	84		78		93%



## EGRESOS EFECTIVOS – RANGO ÚNICO

No.	NOMBRE DEL DESPACHO	MESES REPORTADOS	INGRESOS EFECTIVOS	EGRESOS EFECTIVOS	INVENTARIO FINAL	INGRESOS EFECTIVOS		EGRESOS EFECTIVOS		IEP EFECTIVO
						PROCESOS	TUTELAS E IMPUGNACIONES	PROCESOS	TUTELAS E IMPUGNACIONES	
1	Despacho 008 de la Sección Tercera del Consejo de Estado	9	248	267	1413	248		267		108%
2	Despacho 001 de la Sección Tercera del Consejo de Estado	9	227	238	1273	227		238		105%
3	Despacho 003 de la Sección Tercera del Consejo de Estado	6	125	188	1078	125		188		150%
4	Despacho 005 de la Sección Tercera del Consejo de Estado	9	241	160	1855	241		160		66%
5	Despacho 004 de la Sección Tercera del Consejo de Estado	9	147	155	1821	147		155		105%
6	Despacho 009 de la Sección Tercera del Consejo de Estado	6	160	142	1614	160		142		89%
7	Despacho 007 de la Sección Tercera del Consejo de Estado	3	84	78	1495	84		78		93%
8	Despacho 006 de la Sección Tercera del Consejo de Estado	6	361	49	2027	361		49		14%



## INVENTARIO FINAL- RANGO ÚNICO

No.	NOMBRE DEL DESPACHO	MESES REPORTADOS	INGRESOS EFECTIVOS	EGRESOS EFECTIVOS	INVENTARIO FINAL	INGRESOS EFECTIVOS		EGRESOS EFECTIVOS		IEP EFECTIVO
						PROCESOS	TUTELAS E IMPUGNACIONES	PROCESOS	TUTELAS E IMPUGNACIONES	
1	Despacho 006 de la Sección Tercera del Consejo de Estado	6	361	49	2027	361		49		14%
2	Despacho 005 de la Sección Tercera del Consejo de Estado	9	241	160	1855	241		160		66%
3	Despacho 004 de la Sección Tercera del Consejo de Estado	9	147	155	1821	147		155		105%
4	Despacho 009 de la Sección Tercera del Consejo de Estado	6	160	142	1614	160		142		89%
5	Despacho 007 de la Sección Tercera del Consejo de Estado	3	84	78	1495	84		78		93%
6	Despacho 008 de la Sección Tercera del Consejo de Estado	9	248	267	1413	248		267		108%
7	Despacho 001 de la Sección Tercera del Consejo de Estado	9	227	238	1273	227		238		105%
8	Despacho 003 de la Sección Tercera del Consejo de Estado	6	125	188	1078	125		188		150%



#### 4.10.4 Consejo de Estado– Sección Cuarta

#### INGRESOS – RANGO ÚNICO

No.	NOMBRE DEL DESPACHO	MESES REPORTADOS	INGRESOS EFECTIVOS	EGRESOS EFECTIVOS	INVENTARIO FINAL	INGRESOS EFECTIVOS		EGRESOS EFECTIVOS		IEP EFECTIVO
						PROCESOS	TUTELAS E IMPUGNACIONES	PROCESOS	TUTELAS E IMPUGNACIONES	
1	Despacho 003 de la Sección Cuarta del Consejo de Estado	9	767	547	536	131	636	134	413	71%
2	Despacho 004 de la Sección Cuarta del Consejo de Estado	6	144	100	335	144		100		69%
3	Despacho 002 de la Sección Cuarta del Consejo de Estado	9	124	87	240	124		87		70%

#### EGRESOS EFECTIVOS – RANGO ÚNICO

No.	NOMBRE DEL DESPACHO	MESES REPORTADOS	INGRESOS EFECTIVOS	EGRESOS EFECTIVOS	INVENTARIO FINAL	INGRESOS EFECTIVOS		EGRESOS EFECTIVOS		IEP EFECTIVO
						PROCESOS	TUTELAS E IMPUGNACIONES	PROCESOS	TUTELAS E IMPUGNACIONES	
1	Despacho 003 de la Sección Cuarta del Consejo de Estado	9	767	547	536	131	636	134	413	71%
2	Despacho 004 de la Sección Cuarta del Consejo de Estado	6	144	100	335	144		100		69%
3	Despacho 002 de la Sección Cuarta del Consejo de Estado	9	124	87	240	124		87		70%



### INVENTARIO FINAL– RANGO ÚNICO

No.	NOMBRE DEL DESPACHO	MESES REPORTADOS	INGRESOS EFECTIVOS	EGRESOS EFECTIVOS	INVENTARIO FINAL	INGRESOS EFECTIVOS		EGRESOS EFECTIVOS		IEP EFECTIVO
						PROCESOS	TUTELAS E IMPUGNACIONES	PROCESOS	TUTELAS E IMPUGNACIONES	
1	Despacho 003 de la Sección Cuarta del Consejo de Estado	9	767	547	536	131	636	134	413	71%
2	Despacho 004 de la Sección Cuarta del Consejo de Estado	6	144	100	335	144		100		69%
3	Despacho 002 de la Sección Cuarta del Consejo de Estado	9	124	87	240	124		87		70%

#### 4.10.5 Consejo de Estado– Sección Quinta

### INGRESOS EFECTIVOS – RANGO ÚNICO

No.	NOMBRE DEL DESPACHO	MESES REPORTADOS	INGRESOS EFECTIVOS	EGRESOS EFECTIVOS	INVENTARIO FINAL	INGRESOS EFECTIVOS		EGRESOS EFECTIVOS		IEP EFECTIVO
						PROCESOS	TUTELAS E IMPUGNACIONES	PROCESOS	TUTELAS E IMPUGNACIONES	
1	Despacho 003 de la Sección Quinta del Consejo de Estado	9	669	624	47	148	521	154	470	93%
2	Despacho 004 de la Sección Quinta del Consejo de Estado	9	495	395	43	109	386	71	324	80%
3	Despacho 001 de la Sección Quinta del Consejo de Estado	9	465	385	45	99	366	86	299	83%
4	Despacho 002 de la Sección Quinta del Consejo de Estado	9	460	375	28	102	358	62	313	82%

### EGRESOS EFECTIVOS – RANGO ÚNICO





No.	NOMBRE DEL DESPACHO	MESES REPORTADOS	INGRESOS EFECTIVOS	EGRESOS EFECTIVOS	INVENTARIO FINAL	INGRESOS EFECTIVOS		EGRESOS EFECTIVOS		IEP EFECTIVO
						PROCESOS	TUTELAS E IMPUGNACIONES	PROCESOS	TUTELAS E IMPUGNACIONES	
1	Despacho 003 de la Sección Quinta del Consejo de Estado	9	669	624	47	148	521	154	470	93%
2	Despacho 004 de la Sección Quinta del Consejo de Estado	9	495	395	43	109	386	71	324	80%
3	Despacho 001 de la Sección Quinta del Consejo de Estado	9	465	385	45	99	366	86	299	83%
4	Despacho 002 de la Sección Quinta del Consejo de Estado	9	460	375	28	102	358	62	313	82%

#### INVENTARIO FINAL– RANGO ÚNICO

No.	NOMBRE DEL DESPACHO	MESES REPORTADOS	INGRESOS EFECTIVOS	EGRESOS EFECTIVOS	INVENTARIO FINAL	INGRESOS EFECTIVOS		EGRESOS EFECTIVOS		IEP EFECTIVO
						PROCESOS	TUTELAS E IMPUGNACIONES	PROCESOS	TUTELAS E IMPUGNACIONES	
1	Despacho 003 de la Sección Quinta del Consejo de Estado	9	669	624	47	148	521	154	470	93%
2	Despacho 001 de la Sección Quinta del Consejo de Estado	9	465	385	45	99	366	86	299	83%
3	Despacho 004 de la Sección Quinta del Consejo de Estado	9	495	395	43	109	386	71	324	80%
4	Despacho 002 de la Sección Quinta del Consejo de Estado	9	460	375	28	102	358	62	313	82%

#### 4.10.6 Consejo de Estado– Sala de Consulta y Servicio Civil

#### INGRESOS EFECTIVOS – RANGO ÚNICO



NOMBRE DEL DESPACHO	MESES REPORTADOS	INGRESOS EFECTIVOS	EGRESOS EFECTIVOS	INVENTARIO FINAL	INGRESOS EFECTIVOS		EGRESOS EFECTIVOS		IEP EFECTIVO
					PROCESOS	TUTELAS E IMPUGNACIONES	PROCESOS	TUTELAS E IMPUGNACIONES	
Despacho 004 de la Sala de Consulta y Servicio Civil del Consejo de Estado	7	30	22	16	30		22		73%

### EGRESOS EFECTIVOS – RANGO ÚNICO

NOMBRE DEL DESPACHO	MESES REPORTADOS	INGRESOS EFECTIVOS	EGRESOS EFECTIVOS	INVENTARIO FINAL	INGRESOS EFECTIVOS		EGRESOS EFECTIVOS		IEP EFECTIVO
					PROCESOS	TUTELAS E IMPUGNACIONES	PROCESOS	TUTELAS E IMPUGNACIONES	
Despacho 004 de la Sala de Consulta y Servicio Civil del Consejo de Estado	7	30	22	16	30		22		73%



## INVENTARIO FINAL- RANGO ÚNICO

NOMBRE DEL DESPACHO	MESES REPORTADOS	INGRESOS EFECTIVOS	EGRESOS EFECTIVOS	INVENTARIO FINAL	INGRESOS EFECTIVOS		EGRESOS EFECTIVOS		IEP EFECTIVO
					PROCESOS	TUTELAS E IMPUGNACIONES	PROCESOS	TUTELAS E IMPUGNACIONES	
Despacho 004 de la Sala de Consulta y Servicio Civil del Consejo de Estado	7	30	22	16	30		22		73%



#### 4.10.7 Tribunal Administrativo – Sección Primera

#### INGRESOS EFECTIVOS – RANGO SUPERIOR

No.	NOMBRE DEL DESPACHO	MESES REPORTADOS	INGRESOS EFECTIVOS	EGRESOS EFECTIVOS	INVENTARIO FINAL	INGRESOS EFECTIVOS		EGRESOS EFECTIVOS		IEP EFECTIVO
						PROCESOS	TUTELAS E IMPUGNACIONES	PROCESOS	TUTELAS E IMPUGNACIONES	
1	Despacho 005 de la Sección Primera del Tribunal Administrativo de Cundinamarca	9	526	298	227	281	245	141	157	57%
2	Despacho 004 de la Sección Primera del Tribunal Administrativo de Cundinamarca	9	443	206	198	210	233	77	129	47%
3	Despacho 006 de la Sección Primera del Tribunal Administrativo de Cundinamarca	9	439	216	237	221	218	103	113	49%
4	Despacho 002 de la Sección Primera del Tribunal Administrativo de Cundinamarca	9	390	288	217	216	174	137	151	74%
5	Despacho 001 de la Sección Primera del Tribunal Administrativo de Cundinamarca	9	357	156	372	222	135	62	94	44%
6	Despacho 003 de la Sección Primera del Tribunal Administrativo de Cundinamarca	9	337	182	304	196	141	65	117	54%



## INGRESOS EFECTIVOS – RANGO INFERIOR

No.	NOMBRE DEL DESPACHO	MESES REPORTADOS	INGRESOS EFECTIVOS	EGRESOS EFECTIVOS	INVENTARIO FINAL	INGRESOS EFECTIVOS		EGRESOS EFECTIVOS		IEP EFECTIVO
						PROCESOS	TUTELAS E IMPUGNACIONES	PROCESOS	TUTELAS E IMPUGNACIONES	
1	Despacho 003 de la Sección Primera del Tribunal Administrativo de Cundinamarca	9	337	182	304	196	141	65	117	54%
2	Despacho 001 de la Sección Primera del Tribunal Administrativo de Cundinamarca	9	357	156	372	222	135	62	94	44%
3	Despacho 002 de la Sección Primera del Tribunal Administrativo de Cundinamarca	9	390	288	217	216	174	137	151	74%
4	Despacho 006 de la Sección Primera del Tribunal Administrativo de Cundinamarca	9	439	216	237	221	218	103	113	49%
5	Despacho 004 de la Sección Primera del Tribunal Administrativo de Cundinamarca	9	443	206	198	210	233	77	129	47%
6	Despacho 005 de la Sección Primera del Tribunal Administrativo de Cundinamarca	9	526	298	227	281	245	141	157	57%



## EGRESOS EFECTIVOS – RANGO SUPERIOR

No.	NOMBRE DEL DESPACHO	MESES REPORTADOS	INGRESOS EFECTIVOS	EGRESOS EFECTIVOS	INVENTARIO FINAL	INGRESOS EFECTIVOS		EGRESOS EFECTIVOS		IEP EFECTIVO
						PROCESOS	TUTELAS E IMPUGNACIONES	PROCESOS	TUTELAS E IMPUGNACIONES	
1	Despacho 005 de la Sección Primera del Tribunal Administrativo de Cundinamarca	9	526	298	227	281	245	141	157	57%
2	Despacho 002 de la Sección Primera del Tribunal Administrativo de Cundinamarca	9	390	288	217	216	174	137	151	74%
3	Despacho 006 de la Sección Primera del Tribunal Administrativo de Cundinamarca	9	439	216	237	221	218	103	113	49%
4	Despacho 004 de la Sección Primera del Tribunal Administrativo de Cundinamarca	9	443	206	198	210	233	77	129	47%
5	Despacho 003 de la Sección Primera del Tribunal Administrativo de Cundinamarca	9	337	182	304	196	141	65	117	54%
6	Despacho 001 de la Sección Primera del Tribunal Administrativo de Cundinamarca	9	357	156	372	222	135	62	94	44%



## EGRESOS EFECTIVOS – RANGO INFERIOR

No.	NOMBRE DEL DESPACHO	MESES REPORTADOS	INGRESOS EFECTIVOS	EGRESOS EFECTIVOS	INVENTARIO FINAL	INGRESOS EFECTIVOS		EGRESOS EFECTIVOS		IEP EFECTIVO
						PROCESOS	TUTELAS E IMPUGNACIONES	PROCESOS	TUTELAS E IMPUGNACIONES	
1	Despacho 001 de la Sección Primera del Tribunal Administrativo de Cundinamarca	9	357	156	372	222	135	62	94	44%
2	Despacho 003 de la Sección Primera del Tribunal Administrativo de Cundinamarca	9	337	182	304	196	141	65	117	54%
3	Despacho 004 de la Sección Primera del Tribunal Administrativo de Cundinamarca	9	443	206	198	210	233	77	129	47%
4	Despacho 006 de la Sección Primera del Tribunal Administrativo de Cundinamarca	9	439	216	237	221	218	103	113	49%
5	Despacho 002 de la Sección Primera del Tribunal Administrativo de Cundinamarca	9	390	288	217	216	174	137	151	74%
6	Despacho 005 de la Sección Primera del Tribunal Administrativo de Cundinamarca	9	526	298	227	281	245	141	157	57%



## INVENTARIO FINAL– RANGO SUPERIOR

No.	NOMBRE DEL DESPACHO	MESES REPORTADOS	INGRESOS EFECTIVOS	EGRESOS EFECTIVOS	INVENTARIO FINAL	INGRESOS EFECTIVOS		EGRESOS EFECTIVOS		IEP EFECTIVO
						PROCESOS	TUTELAS E IMPUGNACIONES	PROCESOS	TUTELAS E IMPUGNACIONES	
1	Despacho 001 de la Sección Primera del Tribunal Administrativo de Cundinamarca	9	357	156	372	222	135	62	94	44%
2	Despacho 003 de la Sección Primera del Tribunal Administrativo de Cundinamarca	9	337	182	304	196	141	65	117	54%
3	Despacho 006 de la Sección Primera del Tribunal Administrativo de Cundinamarca	9	439	216	237	221	218	103	113	49%
4	Despacho 005 de la Sección Primera del Tribunal Administrativo de Cundinamarca	9	526	298	227	281	245	141	157	57%
5	Despacho 002 de la Sección Primera del Tribunal Administrativo de Cundinamarca	9	390	288	217	216	174	137	151	74%
6	Despacho 004 de la Sección Primera del Tribunal Administrativo de Cundinamarca	9	443	206	198	210	233	77	129	47%





## INVENTARIO FINAL – RANGO INFERIOR

No.	NOMBRE DEL DESPACHO	MESES REPORTADOS	INGRESOS EFECTIVOS	EGRESOS EFECTIVOS	INVENTARIO FINAL	INGRESOS EFECTIVOS		EGRESOS EFECTIVOS		IEP EFECTIVO
						PROCESOS	TUTELAS E IMPUGNACIONES	PROCESOS	TUTELAS E IMPUGNACIONES	
1	Despacho 004 de la Sección Primera del Tribunal Administrativo de Cundinamarca	9	443	206	198	210	233	77	129	47%
2	Despacho 002 de la Sección Primera del Tribunal Administrativo de Cundinamarca	9	390	288	217	216	174	137	151	74%
3	Despacho 005 de la Sección Primera del Tribunal Administrativo de Cundinamarca	9	526	298	227	281	245	141	157	57%
4	Despacho 006 de la Sección Primera del Tribunal Administrativo de Cundinamarca	9	439	216	237	221	218	103	113	49%
5	Despacho 003 de la Sección Primera del Tribunal Administrativo de Cundinamarca	9	337	182	304	196	141	65	117	54%
6	Despacho 001 de la Sección Primera del Tribunal Administrativo de Cundinamarca	9	357	156	372	222	135	62	94	44%



#### 4.10.8 Tribunal Administrativo – Sección Segunda

#### INGRESOS EFECTIVOS – RANGO SUPERIOR

No.	NOMBRE DEL DESPACHO	MESES REPORTADOS	INGRESOS EFECTIVOS	EGRESOS EFECTIVOS	INVENTARIO FINAL	INGRESOS EFECTIVOS		EGRESOS EFECTIVOS		IEP EFECTIVO
						PROCESOS	TUTELAS E IMPUGNACIONES	PROCESOS	TUTELAS E IMPUGNACIONES	
1	Despacho 008 de la Sección Segunda del Tribunal Administrativo de Cundinamarca	9	886	690	906	657	229	520	170	78%
2	Despacho 002 de la Sección Segunda del Tribunal Administrativo de Cundinamarca	9	840	589	734	613	227	475	114	70%
3	Despacho 004 de la Sección Segunda del Tribunal Administrativo de Cundinamarca	9	825	714	629	603	222	627	87	87%
4	Despacho 001 de la Sección Segunda del Tribunal Administrativo de Cundinamarca	9	780	636	667	559	221	484	152	82%
5	Despacho 006 de la Sección Segunda del Tribunal Administrativo de Cundinamarca	9	776	450	1076	548	228	309	141	58%
6	Despacho 007 de la Sección Segunda del Tribunal Administrativo de Cundinamarca	9	774	452	1164	594	180	330	122	58%
7	Despacho 012 de la Sección Segunda del Tribunal Administrativo de Cundinamarca	9	758	587	643	549	209	470	117	77%
8	Despacho 003 de la Sección Segunda del Tribunal Administrativo de Cundinamarca	9	755	618	432	569	186	503	115	82%
9	Despacho 010 de la Sección Segunda del Tribunal Administrativo de Cundinamarca	9	744	636	334	552	192	526	110	85%
10	Despacho 011 de la Sección Segunda del Tribunal Administrativo de Cundinamarca	9	729	753	512	569	160	639	114	103%



### INGRESOS EFECTIVOS – RANGO INFERIOR

No.	NOMBRE DEL DESPACHO	MESES REPORTADOS	INGRESOS EFECTIVOS	EGRESOS EFECTIVOS	INVENTARIO FINAL	INGRESOS EFECTIVOS		EGRESOS EFECTIVOS		IEP EFECTIVO
						PROCESOS	TUTELAS E IMPUGNACIONES	PROCESOS	TUTELAS E IMPUGNACIONES	
1	Despacho 015 de la Sección Segunda del Tribunal Administrativo de Cundinamarca	9	331	362	330	166	165	252	110	109%
2	Despacho 018 de la Sección Segunda del Tribunal Administrativo de Cundinamarca	9	364	337	292	202	162	206	131	93%
3	Despacho 016 de la Sección Segunda del Tribunal Administrativo de Cundinamarca	9	420	258	345	279	141	158	100	61%
4	Despacho 014 de la Sección Segunda del Tribunal Administrativo de Cundinamarca	9	425	330	297	262	163	216	114	78%
5	Despacho 013 de la Sección Segunda del Tribunal Administrativo de Cundinamarca	9	428	386	219	221	207	258	128	90%
6	Despacho 017 de la Sección Segunda del Tribunal Administrativo de Cundinamarca	9	499	312	347	305	194	159	153	63%
7	Despacho 009 de la Sección Segunda del Tribunal Administrativo de Cundinamarca	9	543	366	634	383	160	287	79	67%
8	Despacho 005 de la Sección Segunda del Tribunal Administrativo de Cundinamarca	9	694	293	1208	541	153	186	107	42%
9	Despacho 011 de la Sección Segunda del Tribunal Administrativo de Cundinamarca	9	729	753	512	569	160	639	114	103%
10	Despacho 010 de la Sección Segunda del Tribunal Administrativo de Cundinamarca	9	744	636	334	552	192	526	110	85%

### EGRESOS EFECTIVOS – RANGO SUPERIOR



No.	NOMBRE DEL DESPACHO	MESES REPORTADOS	INGRESOS EFECTIVOS	EGRESOS EFECTIVOS	INVENTARIO FINAL	INGRESOS EFECTIVOS		EGRESOS EFECTIVOS		IEP EFECTIVO
						PROCESOS	TUTELAS E IMPUGNACIONES	PROCESOS	TUTELAS E IMPUGNACIONES	
1	Despacho 011 de la Sección Segunda del Tribunal Administrativo de Cundinamarca	9	729	753	512	569	160	639	114	103%
2	Despacho 004 de la Sección Segunda del Tribunal Administrativo de Cundinamarca	9	825	714	629	603	222	627	87	87%
3	Despacho 008 de la Sección Segunda del Tribunal Administrativo de Cundinamarca	9	886	690	906	657	229	520	170	78%
4	Despacho 001 de la Sección Segunda del Tribunal Administrativo de Cundinamarca	9	780	636	667	559	221	484	152	82%
5	Despacho 010 de la Sección Segunda del Tribunal Administrativo de Cundinamarca	9	744	636	334	552	192	526	110	85%
6	Despacho 003 de la Sección Segunda del Tribunal Administrativo de Cundinamarca	9	755	618	432	569	186	503	115	82%
7	Despacho 002 de la Sección Segunda del Tribunal Administrativo de Cundinamarca	9	840	589	734	613	227	475	114	70%
8	Despacho 012 de la Sección Segunda del Tribunal Administrativo de Cundinamarca	9	758	587	643	549	209	470	117	77%
9	Despacho 007 de la Sección Segunda del Tribunal Administrativo de Cundinamarca	9	774	452	1164	594	180	330	122	58%
10	Despacho 006 de la Sección Segunda del Tribunal Administrativo de Cundinamarca	9	776	450	1076	548	228	309	141	58%

### EGRESOS EFECTIVOS – RANGO INFERIOR

INGRESOS EFECTIVOS	EGRESOS EFECTIVOS
--------------------	-------------------



No.	NOMBRE DEL DESPACHO	MESES REPORTADOS	INGRESOS EFECTIVOS	EGRESOS EFECTIVOS	INVENTARIO FINAL	PROCESOS	TUTELAS E IMPUGNACIONES	PROCESOS	TUTELAS E IMPUGNACIONES	IEP EFECTIVO
1	Despacho 016 de la Sección Segunda del Tribunal Administrativo de Cundinamarca	9	420	258	345	279	141	158	100	61%
2	Despacho 005 de la Sección Segunda del Tribunal Administrativo de Cundinamarca	9	694	293	1208	541	153	186	107	42%
3	Despacho 017 de la Sección Segunda del Tribunal Administrativo de Cundinamarca	9	499	312	347	305	194	159	153	63%
4	Despacho 014 de la Sección Segunda del Tribunal Administrativo de Cundinamarca	9	425	330	297	262	163	216	114	78%
5	Despacho 018 de la Sección Segunda del Tribunal Administrativo de Cundinamarca	9	364	337	292	202	162	206	131	93%
6	Despacho 015 de la Sección Segunda del Tribunal Administrativo de Cundinamarca	9	331	362	330	166	165	252	110	109%
7	Despacho 009 de la Sección Segunda del Tribunal Administrativo de Cundinamarca	9	543	366	634	383	160	287	79	67%
8	Despacho 013 de la Sección Segunda del Tribunal Administrativo de Cundinamarca	9	428	386	219	221	207	258	128	90%
9	Despacho 006 de la Sección Segunda del Tribunal Administrativo de Cundinamarca	9	776	450	1076	548	228	309	141	58%
10	Despacho 007 de la Sección Segunda del Tribunal Administrativo de Cundinamarca	9	774	452	1164	594	180	330	122	58%

## INVENTARIO FINAL- RANGO SUPERIOR

INGRESOS EFECTIVOS	EGRESOS EFECTIVOS
--------------------	-------------------



No.	NOMBRE DEL DESPACHO	MESES REPORTADOS	INGRESOS EFECTIVOS	EGRESOS EFECTIVOS	INVENTARIO FINAL	PROCESOS	TUTELAS E IMPUGNACIONES	PROCESOS	TUTELAS E IMPUGNACIONES	IEP EFECTIVO
1	Despacho 005 de la Sección Segunda del Tribunal Administrativo de Cundinamarca	9	694	293	1208	541	153	186	107	42%
2	Despacho 007 de la Sección Segunda del Tribunal Administrativo de Cundinamarca	9	774	452	1164	594	180	330	122	58%
3	Despacho 006 de la Sección Segunda del Tribunal Administrativo de Cundinamarca	9	776	450	1076	548	228	309	141	58%
4	Despacho 008 de la Sección Segunda del Tribunal Administrativo de Cundinamarca	9	886	690	906	657	229	520	170	78%
5	Despacho 002 de la Sección Segunda del Tribunal Administrativo de Cundinamarca	9	840	589	734	613	227	475	114	70%
6	Despacho 001 de la Sección Segunda del Tribunal Administrativo de Cundinamarca	9	780	636	667	559	221	484	152	82%
7	Despacho 012 de la Sección Segunda del Tribunal Administrativo de Cundinamarca	9	758	587	643	549	209	470	117	77%
8	Despacho 009 de la Sección Segunda del Tribunal Administrativo de Cundinamarca	9	543	366	634	383	160	287	79	67%
9	Despacho 004 de la Sección Segunda del Tribunal Administrativo de Cundinamarca	9	825	714	629	603	222	627	87	87%
10	Despacho 011 de la Sección Segunda del Tribunal Administrativo de Cundinamarca	9	729	753	512	569	160	639	114	103%

## INVENTARIO FINAL – RANGO INFERIOR

INGRESOS EFECTIVOS	EGRESOS EFECTIVOS
--------------------	-------------------



No.	NOMBRE DEL DESPACHO	MESES REPORTADOS	INGRESOS EFECTIVOS	EGRESOS EFECTIVOS	INVENTARIO FINAL	PROCESOS	TUTELAS E IMPUGNACIONES	PROCESOS	TUTELAS E IMPUGNACIONES	IEP EFECTIVO
1	Despacho 013 de la Sección Segunda del Tribunal Administrativo de Cundinamarca	9	428	386	219	221	207	258	128	90%
2	Despacho 018 de la Sección Segunda del Tribunal Administrativo de Cundinamarca	9	364	337	292	202	162	206	131	93%
3	Despacho 014 de la Sección Segunda del Tribunal Administrativo de Cundinamarca	9	425	330	297	262	163	216	114	78%
4	Despacho 015 de la Sección Segunda del Tribunal Administrativo de Cundinamarca	9	331	362	330	166	165	252	110	109%
5	Despacho 010 de la Sección Segunda del Tribunal Administrativo de Cundinamarca	9	744	636	334	552	192	526	110	85%
6	Despacho 016 de la Sección Segunda del Tribunal Administrativo de Cundinamarca	9	420	258	345	279	141	158	100	61%
7	Despacho 017 de la Sección Segunda del Tribunal Administrativo de Cundinamarca	9	499	312	347	305	194	159	153	63%
8	Despacho 003 de la Sección Segunda del Tribunal Administrativo de Cundinamarca	9	755	618	432	569	186	503	115	82%
9	Despacho 011 de la Sección Segunda del Tribunal Administrativo de Cundinamarca	9	729	753	512	569	160	639	114	103%
10	Despacho 004 de la Sección Segunda del Tribunal Administrativo de Cundinamarca	9	825	714	629	603	222	627	87	87%

#### 4.10.9 Tribunal Administrativo – Sección Tercera

#### INGRESOS EFECTIVOS – RANGO SUPERIOR



No.	NOMBRE DEL DESPACHO	MESES REPORTADOS	INGRESOS EFECTIVOS	EGRESOS EFECTIVOS	INVENTARIO FINAL	INGRESOS EFECTIVOS		EGRESOS EFECTIVOS		IEP EFECTIVO
						PROCESOS	TUTELAS E IMPUGNACIONES	PROCESOS	TUTELAS E IMPUGNACIONES	
1	Despacho 006 de la Sección Tercera del Tribunal Administrativo de Cundinamarca	9	1753	1671	152	290	1463	244	1427	95%
2	Despacho 003 de la Sección Tercera del Tribunal Administrativo de Cundinamarca	9	526	299	328	267	259	145	154	57%
3	Despacho 001 de la Sección Tercera del Tribunal Administrativo de Cundinamarca	9	498	377	223	249	249	234	143	76%
4	Despacho 005 de la Sección Tercera del Tribunal Administrativo de Cundinamarca	9	494	396	239	288	206	253	143	80%
5	Despacho 004 de la Sección Tercera del Tribunal Administrativo de Cundinamarca	9	475	335	170	273	202	211	124	71%
6	Despacho 002 de la Sección Tercera del Tribunal Administrativo de Cundinamarca	9	455	259	288	258	197	138	121	57%
7	Despacho 008 de la Sección Tercera del Tribunal Administrativo de Cundinamarca	9	451	253	295	272	179	122	131	56%
8	Despacho 007 de la Sección Tercera del Tribunal Administrativo de Cundinamarca	9	357	202	446	179	178	66	136	57%
9	Despacho 009 de la Sección Tercera del Tribunal Administrativo de Cundinamarca	9	326	177	264	131	195	45	132	54%

### INGRESOS EFECTIVOS – RANGO INFERIOR

INGRESOS EFECTIVOS	EGRESOS EFECTIVOS
--------------------	-------------------





No.	NOMBRE DEL DESPACHO	MESES REPORTADOS	INGRESOS EFECTIVOS	EGRESOS EFECTIVOS	INVENTARIO FINAL	PROCESOS	TUTELAS E IMPUGNACIONES	PROCESOS	TUTELAS E IMPUGNACIONES	IEP EFECTIVO
1	Despacho 009 de la Sección Tercera del Tribunal Administrativo de Cundinamarca	9	326	177	264	131	195	45	132	54%
2	Despacho 007 de la Sección Tercera del Tribunal Administrativo de Cundinamarca	9	357	202	446	179	178	66	136	57%
3	Despacho 008 de la Sección Tercera del Tribunal Administrativo de Cundinamarca	9	451	253	295	272	179	122	131	56%
4	Despacho 002 de la Sección Tercera del Tribunal Administrativo de Cundinamarca	9	455	259	288	258	197	138	121	57%
5	Despacho 004 de la Sección Tercera del Tribunal Administrativo de Cundinamarca	9	475	335	170	273	202	211	124	71%
6	Despacho 005 de la Sección Tercera del Tribunal Administrativo de Cundinamarca	9	494	396	239	288	206	253	143	80%
7	Despacho 001 de la Sección Tercera del Tribunal Administrativo de Cundinamarca	9	498	377	223	249	249	234	143	76%
8	Despacho 003 de la Sección Tercera del Tribunal Administrativo de Cundinamarca	9	526	299	328	267	259	145	154	57%
9	Despacho 006 de la Sección Tercera del Tribunal Administrativo de Cundinamarca	9	1753	1671	152	290	1463	244	1427	95%



## EGRESOS EFECTIVOS – RANGO SUPERIOR

No.	NOMBRE DEL DESPACHO	MESES REPORTADOS	INGRESOS EFECTIVOS	EGRESOS EFECTIVOS	INVENTARIO FINAL	INGRESOS EFECTIVOS		EGRESOS EFECTIVOS		IEP EFECTIVO
						PROCESOS	TUTELAS E IMPUGNACIONES	PROCESOS	TUTELAS E IMPUGNACIONES	
1	Despacho 006 de la Sección Tercera del Tribunal Administrativo de Cundinamarca	9	1753	1671	152	290	1463	244	1427	95%
2	Despacho 005 de la Sección Tercera del Tribunal Administrativo de Cundinamarca	9	494	396	239	288	206	253	143	80%
3	Despacho 001 de la Sección Tercera del Tribunal Administrativo de Cundinamarca	9	498	377	223	249	249	234	143	76%
4	Despacho 004 de la Sección Tercera del Tribunal Administrativo de Cundinamarca	9	475	335	170	273	202	211	124	71%
5	Despacho 003 de la Sección Tercera del Tribunal Administrativo de Cundinamarca	9	526	299	328	267	259	145	154	57%
6	Despacho 002 de la Sección Tercera del Tribunal Administrativo de Cundinamarca	9	455	259	288	258	197	138	121	57%
7	Despacho 008 de la Sección Tercera del Tribunal Administrativo de Cundinamarca	9	451	253	295	272	179	122	131	56%
8	Despacho 007 de la Sección Tercera del Tribunal Administrativo de Cundinamarca	9	357	202	446	179	178	66	136	57%
9	Despacho 009 de la Sección Tercera del Tribunal Administrativo de Cundinamarca	9	326	177	264	131	195	45	132	54%



### EGRESOS EFECTIVOS – RANGO INFERIOR

No.	NOMBRE DEL DESPACHO	MESES REPORTADOS	INGRESOS EFECTIVOS	EGRESOS EFECTIVOS	INVENTARIO FINAL	INGRESOS EFECTIVOS		EGRESOS EFECTIVOS		IEP EFECTIVO
						PROCESOS	TUTELAS E IMPUGNACIONES	PROCESOS	TUTELAS E IMPUGNACIONES	
1	Despacho 009 de la Sección Tercera del Tribunal Administrativo de Cundinamarca	9	326	177	264	131	195	45	132	54%
2	Despacho 007 de la Sección Tercera del Tribunal Administrativo de Cundinamarca	9	357	202	446	179	178	66	136	57%
3	Despacho 008 de la Sección Tercera del Tribunal Administrativo de Cundinamarca	9	451	253	295	272	179	122	131	56%
4	Despacho 002 de la Sección Tercera del Tribunal Administrativo de Cundinamarca	9	455	259	288	258	197	138	121	57%
5	Despacho 003 de la Sección Tercera del Tribunal Administrativo de Cundinamarca	9	526	299	328	267	259	145	154	57%
6	Despacho 004 de la Sección Tercera del Tribunal Administrativo de Cundinamarca	9	475	335	170	273	202	211	124	71%
7	Despacho 001 de la Sección Tercera del Tribunal Administrativo de Cundinamarca	9	498	377	223	249	249	234	143	76%
8	Despacho 005 de la Sección Tercera del Tribunal Administrativo de Cundinamarca	9	494	396	239	288	206	253	143	80%
9	Despacho 006 de la Sección Tercera del Tribunal Administrativo de Cundinamarca	9	1753	1671	152	290	1463	244	1427	95%

### INVENTARIO FINAL– RANGO SUPERIOR



No.	NOMBRE DEL DESPACHO	MESES REPORTADOS	INGRESOS EFECTIVOS	EGRESOS EFECTIVOS	INVENTARIO FINAL	INGRESOS EFECTIVOS		EGRESOS EFECTIVOS		IEP EFECTIVO
						PROCESOS	TUTELAS E IMPUGNACIONES	PROCESOS	TUTELAS E IMPUGNACIONES	
1	Despacho 007 de la Sección Tercera del Tribunal Administrativo de Cundinamarca	9	357	202	446	179	178	66	136	57%
2	Despacho 003 de la Sección Tercera del Tribunal Administrativo de Cundinamarca	9	526	299	328	267	259	145	154	57%
3	Despacho 008 de la Sección Tercera del Tribunal Administrativo de Cundinamarca	9	451	253	295	272	179	122	131	56%
4	Despacho 002 de la Sección Tercera del Tribunal Administrativo de Cundinamarca	9	455	259	288	258	197	138	121	57%
5	Despacho 009 de la Sección Tercera del Tribunal Administrativo de Cundinamarca	9	326	177	264	131	195	45	132	54%
6	Despacho 005 de la Sección Tercera del Tribunal Administrativo de Cundinamarca	9	494	396	239	288	206	253	143	80%
7	Despacho 001 de la Sección Tercera del Tribunal Administrativo de Cundinamarca	9	498	377	223	249	249	234	143	76%
8	Despacho 004 de la Sección Tercera del Tribunal Administrativo de Cundinamarca	9	475	335	170	273	202	211	124	71%
9	Despacho 006 de la Sección Tercera del Tribunal Administrativo de Cundinamarca	9	1753	1671	152	290	1463	244	1427	95%

## INVENTARIO FINAL – RANGO INFERIOR



No.	NOMBRE DEL DESPACHO	MESES REPORTADOS	INGRESOS EFECTIVOS	EGRESOS EFECTIVOS	INVENTARIO FINAL	INGRESOS EFECTIVOS		EGRESOS EFECTIVOS		IEP EFECTIVO
						PROCESOS	TUTELAS E IMPUGNACIONES	PROCESOS	TUTELAS E IMPUGNACIONES	
1	Despacho 006 de la Sección Tercera del Tribunal Administrativo de Cundinamarca	9	1753	1671	152	290	1463	244	1427	95%
2	Despacho 004 de la Sección Tercera del Tribunal Administrativo de Cundinamarca	9	475	335	170	273	202	211	124	71%
3	Despacho 001 de la Sección Tercera del Tribunal Administrativo de Cundinamarca	9	498	377	223	249	249	234	143	76%
4	Despacho 005 de la Sección Tercera del Tribunal Administrativo de Cundinamarca	9	494	396	239	288	206	253	143	80%
5	Despacho 009 de la Sección Tercera del Tribunal Administrativo de Cundinamarca	9	326	177	264	131	195	45	132	54%
6	Despacho 002 de la Sección Tercera del Tribunal Administrativo de Cundinamarca	9	455	259	288	258	197	138	121	57%
7	Despacho 008 de la Sección Tercera del Tribunal Administrativo de Cundinamarca	9	451	253	295	272	179	122	131	56%
8	Despacho 003 de la Sección Tercera del Tribunal Administrativo de Cundinamarca	9	526	299	328	267	259	145	154	57%
9	Despacho 007 de la Sección Tercera del Tribunal Administrativo de Cundinamarca	9	357	202	446	179	178	66	136	57%

#### 4.10.10 Tribunal Administrativo – Sección Cuarta

#### INGRESOS EFECTIVOS – RANGO SUPERIOR



No.	NOMBRE DEL DESPACHO	MESES REPORTADOS	INGRESOS EFECTIVOS	EGRESOS EFECTIVOS	INVENTARIO FINAL	INGRESOS EFECTIVOS		EGRESOS EFECTIVOS		IEP EFECTIVO
						PROCESOS	TUTELAS E IMPUGNACIONES	PROCESOS	TUTELAS E IMPUGNACIONES	
1	Despacho 003 de la Sección Cuarta del Tribunal Administrativo de Cundinamarca	9	404	217	286	143	261	97	120	54%
2	Despacho 004 de la Sección Cuarta del Tribunal Administrativo de Cundinamarca	9	362	171	229	94	268	56	115	47%
3	Despacho 001 de la Sección Cuarta del Tribunal Administrativo de Cundinamarca	9	361	149	326	119	242	22	127	41%
4	Despacho 005 de la Sección Cuarta del Tribunal Administrativo de Cundinamarca	9	359	218	202	106	253	97	121	61%
5	Despacho 006 de la Sección Cuarta del Tribunal Administrativo de Cundinamarca	9	317	187	210	111	206	100	87	59%
6	Despacho 002 de la Sección Cuarta del Tribunal Administrativo de Cundinamarca	9	237	160	245	90	147	33	127	68%

## INGRESOS EFECTIVOS – RANGO INFERIOR



No.	NOMBRE DEL DESPACHO	MESES REPORTADOS	INGRESOS EFECTIVOS	EGRESOS EFECTIVOS	INVENTARIO FINAL	INGRESOS EFECTIVOS		EGRESOS EFECTIVOS		IEP EFECTIVO
						PROCESOS	TUTELAS E IMPUGNACIONES	PROCESOS	TUTELAS E IMPUGNACIONES	
1	Despacho 002 de la Sección Cuarta del Tribunal Administrativo de Cundinamarca	9	237	160	245	90	147	33	127	68%
2	Despacho 006 de la Sección Cuarta del Tribunal Administrativo de Cundinamarca	9	317	187	210	111	206	100	87	59%
3	Despacho 005 de la Sección Cuarta del Tribunal Administrativo de Cundinamarca	9	359	218	202	106	253	97	121	61%
4	Despacho 001 de la Sección Cuarta del Tribunal Administrativo de Cundinamarca	9	361	149	326	119	242	22	127	41%
5	Despacho 004 de la Sección Cuarta del Tribunal Administrativo de Cundinamarca	9	362	171	229	94	268	56	115	47%
6	Despacho 003 de la Sección Cuarta del Tribunal Administrativo de Cundinamarca	9	404	217	286	143	261	97	120	54%

## EGRESOS EFECTIVOS – RANGO SUPERIOR



No.	NOMBRE DEL DESPACHO	MESES REPORTADOS	INGRESOS EFECTIVOS	EGRESOS EFECTIVOS	INVENTARIO FINAL	INGRESOS EFECTIVOS		EGRESOS EFECTIVOS		IEP EFECTIVO
						PROCESOS	TUTELAS E IMPUGNACIONES	PROCESOS	TUTELAS E IMPUGNACIONES	
1	Despacho 005 de la Sección Cuarta del Tribunal Administrativo de Cundinamarca	9	359	218	202	106	253	97	121	61%
2	Despacho 003 de la Sección Cuarta del Tribunal Administrativo de Cundinamarca	9	404	217	286	143	261	97	120	54%
3	Despacho 006 de la Sección Cuarta del Tribunal Administrativo de Cundinamarca	9	317	187	210	111	206	100	87	59%
4	Despacho 004 de la Sección Cuarta del Tribunal Administrativo de Cundinamarca	9	362	171	229	94	268	56	115	47%
5	Despacho 002 de la Sección Cuarta del Tribunal Administrativo de Cundinamarca	9	237	160	245	90	147	33	127	68%
6	Despacho 001 de la Sección Cuarta del Tribunal Administrativo de Cundinamarca	9	361	149	326	119	242	22	127	41%

## EGRESOS EFECTIVOS – RANGO INFERIOR

INGRESOS EFECTIVOS	EGRESOS EFECTIVOS
--------------------	-------------------





No.	NOMBRE DEL DESPACHO	MESES REPORTADOS	INGRESOS EFECTIVOS	EGRESOS EFECTIVOS	INVENTARIO FINAL	PROCESOS	TUTELAS E IMPUGNACIONES	PROCESOS	TUTELAS E IMPUGNACIONES	IEP EFECTIVO
1	Despacho 001 de la Sección Cuarta del Tribunal Administrativo de Cundinamarca	9	361	149	326	119	242	22	127	41%
2	Despacho 002 de la Sección Cuarta del Tribunal Administrativo de Cundinamarca	9	237	160	245	90	147	33	127	68%
3	Despacho 004 de la Sección Cuarta del Tribunal Administrativo de Cundinamarca	9	362	171	229	94	268	56	115	47%
4	Despacho 006 de la Sección Cuarta del Tribunal Administrativo de Cundinamarca	9	317	187	210	111	206	100	87	59%
5	Despacho 003 de la Sección Cuarta del Tribunal Administrativo de Cundinamarca	9	404	217	286	143	261	97	120	54%
6	Despacho 005 de la Sección Cuarta del Tribunal Administrativo de Cundinamarca	9	359	218	202	106	253	97	121	61%

## INVENTARIO FINAL- RANGO SUPERIOR

INGRESOS EFECTIVOS	EGRESOS EFECTIVOS
--------------------	-------------------



No.	NOMBRE DEL DESPACHO	MESES REPORTADOS	INGRESOS EFECTIVOS	EGRESOS EFECTIVOS	INVENTARIO FINAL	PROCESOS	TUTELAS E IMPUGNACIONES	PROCESOS	TUTELAS E IMPUGNACIONES	IEP EFECTIVO
1	Despacho 001 de la Sección Cuarta del Tribunal Administrativo de Cundinamarca	9	361	149	326	119	242	22	127	41%
2	Despacho 003 de la Sección Cuarta del Tribunal Administrativo de Cundinamarca	9	404	217	286	143	261	97	120	54%
3	Despacho 002 de la Sección Cuarta del Tribunal Administrativo de Cundinamarca	9	237	160	245	90	147	33	127	68%
4	Despacho 004 de la Sección Cuarta del Tribunal Administrativo de Cundinamarca	9	362	171	229	94	268	56	115	47%
5	Despacho 006 de la Sección Cuarta del Tribunal Administrativo de Cundinamarca	9	317	187	210	111	206	100	87	59%
6	Despacho 005 de la Sección Cuarta del Tribunal Administrativo de Cundinamarca	9	359	218	202	106	253	97	121	61%

## INVENTARIO FINAL – RANGO INFERIOR

INGRESOS EFECTIVOS	EGRESOS EFECTIVOS
--------------------	-------------------



No.	NOMBRE DEL DESPACHO	MESES REPORTADOS	INGRESOS EFECTIVOS	EGRESOS EFECTIVOS	INVENTARIO FINAL	PROCESOS	TUTELAS E IMPUGNACIONES	PROCESOS	TUTELAS E IMPUGNACIONES	IEP EFECTIVO
1	Despacho 005 de la Sección Cuarta del Tribunal Administrativo de Cundinamarca	9	359	218	202	106	253	97	121	61%
2	Despacho 006 de la Sección Cuarta del Tribunal Administrativo de Cundinamarca	9	317	187	210	111	206	100	87	59%
3	Despacho 004 de la Sección Cuarta del Tribunal Administrativo de Cundinamarca	9	362	171	229	94	268	56	115	47%
4	Despacho 002 de la Sección Cuarta del Tribunal Administrativo de Cundinamarca	9	237	160	245	90	147	33	127	68%
5	Despacho 003 de la Sección Cuarta del Tribunal Administrativo de Cundinamarca	9	404	217	286	143	261	97	120	54%
6	Despacho 001 de la Sección Cuarta del Tribunal Administrativo de Cundinamarca	9	361	149	326	119	242	22	127	41%

#### 4.10.11 Tribunal Administrativo – Sin Sección

#### INGRESOS EFECTIVOS – RANGO SUPERIOR



No.	NOMBRE DEL DESPACHO	MESES REPORTADOS	INGRESOS EFECTIVOS	EGRESOS EFECTIVOS	INVENTARIO FINAL	INGRESOS EFECTIVOS		EGRESOS EFECTIVOS		IEP EFECTIVO
						PROCESOS	TUTELAS E IMPUGNACIONES	PROCESOS	TUTELAS E IMPUGNACIONES	
1	Despacho 013 del Tribunal Administrativo de Antioquia	9	1108	1065	423	947	161	930	135	96%
2	Despacho 004 del Tribunal Administrativo del Risaralda	9	1087	378	578	996	91	309	69	35%
3	Despacho 003 del Tribunal Administrativo de Norte de Santander	9	922	696	383	751	171	550	146	75%
4	Despacho 004 del Tribunal Administrativo del Valle del Cauca	9	862	108	697	781	81	48	60	13%
5	Despacho 005 del Tribunal Administrativo de Norte de Santander	9	861	664	391	687	174	528	136	77%
6	Despacho 007 del Tribunal Administrativo del Valle del Cauca	9	860	159	595	786	74	95	64	18%
7	Despacho 001 del Tribunal Administrativo de Norte de Santander	9	827	776	516	657	170	635	141	94%
8	Despacho 002 del Tribunal Administrativo de Santander	9	779	558	540	650	129	444	114	72%
9	Despacho 001 del Tribunal Administrativo del Tolima	9	747	645	471	536	211	495	150	86%
10	Despacho 006 del Tribunal Administrativo del Tolima	9	743	687	386	528	215	522	165	92%

## INGRESOS EFECTIVOS – RANGO INFERIOR

INGRESOS EFECTIVOS	EGRESOS EFECTIVOS
--------------------	-------------------



No.	NOMBRE DEL DESPACHO	MESES REPORTADOS	INGRESOS EFECTIVOS	EGRESOS EFECTIVOS	INVENTARIO FINAL	PROCESOS	TUTELAS E IMPUGNACIONES	PROCESOS	TUTELAS E IMPUGNACIONES	IEP EFECTIVO
1	Despacho 752 del Tribunal Administrativo de Descongestión del Cauca	1	0	0	0	0		0		
2	Despacho 701 del Tribunal Administrativo de Descongestión de Santander	1	0	0	0	0		0		
3	Despacho 005 del Tribunal Administrativo del Huila	9	41	107	94	17	24	97	10	261%
4	Despacho 003 del Tribunal Administrativo del Tolima	9	41	132	99	41		132		322%
5	Despacho 002 del Tribunal Administrativo del Tolima	9	58	117	76	58		117		202%
6	Despacho 003 del Tribunal Administrativo de La Guajira	5	67	70	160	67		70		104%
7	Despacho 004 del Tribunal Administrativo del Magdalena	9	77	69	541	77		69		90%
8	Despacho 005 del Tribunal Administrativo de Nariño	9	77	158	105	77		158		205%
9	Despacho 002 del Tribunal Administrativo del Chocó	9	82	229	188	47	35	197	32	279%
10	Despacho 001 del Tribunal Administrativo de Magdalena	6	89	55	355	89		55		62%

## EGRESOS EFECTIVOS – RANGO SUPERIOR

INGRESOS EFECTIVOS	EGRESOS EFECTIVOS
--------------------	-------------------



No.	NOMBRE DEL DESPACHO	MESES REPORTADOS	INGRESOS EFECTIVOS	EGRESOS EFECTIVOS	INVENTARIO FINAL	PROCESOS	TUTELAS E IMPUGNACIONES	PROCESOS	TUTELAS E IMPUGNACIONES	IEP EFECTIVO
1	Despacho 013 del Tribunal Administrativo de Antioquia	9	1108	1065	423	947	161	930	135	96%
2	Despacho 001 del Tribunal Administrativo de Norte de Santander	9	827	776	516	657	170	635	141	94%
3	Despacho 003 del Tribunal Administrativo de Norte de Santander	9	922	696	383	751	171	550	146	75%
4	Despacho 006 del Tribunal Administrativo del Tolima	9	743	687	386	528	215	522	165	92%
5	Despacho 005 del Tribunal Administrativo de Norte de Santander	9	861	664	391	687	174	528	136	77%
6	Despacho 001 del Tribunal Administrativo del Tolima	9	747	645	471	536	211	495	150	86%
7	Despacho 005 del Tribunal Administrativo del Tolima	9	663	583	311	470	193	426	157	88%
8	Despacho 002 del Tribunal Administrativo de Santander	9	779	558	540	650	129	444	114	72%
9	Despacho 004 del Tribunal Administrativo del Tolima	9	660	547	354	489	171	406	141	83%
10	Despacho 004 del Tribunal Administrativo de Santander	9	631	542	599	508	123	452	90	86%

## EGRESOS EFECTIVOS – RANGO INFERIOR

INGRESOS EFECTIVOS	EGRESOS EFECTIVOS
--------------------	-------------------



No.	NOMBRE DEL DESPACHO	MESES REPORTADOS	INGRESOS EFECTIVOS	EGRESOS EFECTIVOS	INVENTARIO FINAL	PROCESOS	TUTELAS E IMPUGNACIONES	PROCESOS	TUTELAS E IMPUGNACIONES	IEP EFECTIVO
1	Despacho 752 del Tribunal Administrativo de Descongestión del Cauca	1	0	0	0	0		0		
2	Despacho 701 del Tribunal Administrativo de Descongestión de Santander	1	0	0	0	0		0		
3	Despacho 402 del Tribunal Administrativo de Descongestión de Cundinamarca	2	227	53	174	227		53		23%
4	Despacho 403 del Tribunal Administrativo de Descongestión de Cundinamarca	2	230	53	177	230		53		23%
5	Despacho 401 del Tribunal Administrativo de Descongestión de Cundinamarca	2	236	54	178	236		54		23%
6	Despacho 001 del Tribunal Administrativo de Magdalena	6	89	55	355	89		55		62%
7	Despacho 004 del Tribunal Administrativo del Magdalena	9	77	69	541	77		69		90%
8	Despacho 003 del Tribunal Administrativo de La Guajira	5	67	70	160	67		70		104%
9	Despacho 003 del Tribunal Administrativo de Arauca	9	93	79	34	81	12	72	7	85%
10	Despacho 002 del Tribunal Administrativo de La Guajira	9	125	87	262	102	23	70	17	70%

## INVENTARIO FINAL- RANGO SUPERIOR

INGRESOS EFECTIVOS	EGRESOS EFECTIVOS
--------------------	-------------------



No.	NOMBRE DEL DESPACHO	MESES REPORTADOS	INGRESOS EFECTIVOS	EGRESOS EFECTIVOS	INVENTARIO FINAL	PROCESOS	TUTELAS E IMPUGNACIONES	PROCESOS	TUTELAS E IMPUGNACIONES	IEP EFECTIVO
1	Despacho 004 del Tribunal Administrativo de Antioquia	9	642	328	1161	503	139	214	114	51%
2	Despacho 008 del Tribunal Administrativo del Valle del Cauca	9	283	328	974	195	88	247	81	116%
3	Despacho 001 del Tribunal Administrativo de Santander	9	617	364	857	480	137	260	104	59%
4	Despacho 011 del Tribunal Administrativo del Valle del Cauca	9	337	261	852	294	43	238	23	77%
5	Despacho 003 del Tribunal Administrativo del Meta	9	675	444	781	542	133	338	106	66%
6	Despacho 004 del Tribunal Administrativo del Meta	9	563	222	747	416	147	98	124	39%
7	Despacho 004 del Tribunal Administrativo del Cauca	9	445	257	738	326	119	158	99	58%
8	Despacho 001 del Tribunal Administrativo del Valle del Cauca	9	286	315	723	203	83	246	69	110%
9	Despacho 009 del Tribunal Administrativo del Valle del Cauca	9	369	232	721	222	147	88	144	63%
10	Despacho 004 del Tribunal Administrativo del Valle del Cauca	9	862	108	697	781	81	48	60	13%

## INVENTARIO FINAL – RANGO INFERIOR

INGRESOS EFECTIVOS	EGRESOS EFECTIVOS
--------------------	-------------------





No.	NOMBRE DEL DESPACHO	MESES REPORTADOS	INGRESOS EFECTIVOS	EGRESOS EFECTIVOS	INVENTARIO FINAL	PROCESOS	TUTELAS E IMPUGNACIONES	PROCESOS	TUTELAS E IMPUGNACIONES	IEP EFECTIVO
1	Despacho 752 del Tribunal Administrativo de Descongestión del Cauca	1	0	0	0	0		0		
2	Despacho 701 del Tribunal Administrativo de Descongestión de Santander	1	0	0	0	0		0		
3	Despacho 003 del Tribunal Administrativo de Arauca	9	93	79	34	81	12	72	7	85%
4	Despacho 003 del Tribunal Administrativo de Archipiélago de San Andrés y Providencia	9	106	91	41	85	21	70	21	86%
5	Despacho 002 del Tribunal Administrativo del Tolima	9	58	117	76	58		117		202%
6	Despacho 001 del Tribunal Administrativo del Quindío	9	363	428	79	315	48	383	45	118%
7	Despacho 002 del Tribunal Administrativo de Arauca	9	126	119	86	72	54	96	23	94%
8	Despacho 001 del Tribunal Administrativo de Casanare	9	260	192	86	224	36	163	29	74%
9	Despacho 005 del Tribunal Administrativo del Huila	9	41	107	94	17	24	97	10	261%
10	Despacho 006 del Tribunal Administrativo del Huila	9	97	195	95	35	62	155	40	201%

#### 4.10.12 Juzgados Administrativo – Sección Primera

#### INGRESOS EFECTIVOS – RANGO SUPERIOR



No.	NOMBRE DEL DESPACHO	MESES REPORTADOS	INGRESOS EFECTIVOS	EGRESOS EFECTIVOS	INVENTARIO FINAL	INGRESOS EFECTIVOS		EGRESOS EFECTIVOS		IEP EFECTIVO
						PROCESOS	TUTELAS E IMPUGNACIONES	PROCESOS	TUTELAS E IMPUGNACIONES	
1	Juzgado 045 Administrativo de la Sección Primera de Bogotá	9	352	172	309	179	173	42	130	49%
2	Juzgado 005 Administrativo de la Sección Primera de Bogotá	9	344	187	277	156	188	22	165	54%
3	Juzgado 001 Administrativo de la Sección Primera de Bogotá	9	315	218	256	141	174	58	160	69%
4	Juzgado 006 Administrativo de la Sección Primera de Bogotá	9	303	210	285	114	189	44	166	69%
5	Juzgado 002 Administrativo de la Sección Primera de Bogotá	9	301	235	273	113	188	58	177	78%
6	Juzgado 004 Administrativo de la Sección Primera de Bogotá	9	290	203	243	121	169	55	148	70%
7	Juzgado 003 Administrativo de la Sección Primera de Bogotá	9	285	229	205	104	181	67	162	80%

### INGRESOS EFECTIVOS – RANGO INFERIOR

INGRESOS EFECTIVOS	EGRESOS EFECTIVOS
--------------------	-------------------



No.	NOMBRE DEL DESPACHO	MESES REPORTADOS	INGRESOS EFECTIVOS	EGRESOS EFECTIVOS	INVENTARIO FINAL	PROCESOS	TUTELAS E IMPUGNACIONES	PROCESOS	TUTELAS E IMPUGNACIONES	IEP EFECTIVO
1	Juzgado 003 Administrativo de la Sección Primera de Bogotá	9	285	229	205	104	181	67	162	80%
2	Juzgado 004 Administrativo de la Sección Primera de Bogotá	9	290	203	243	121	169	55	148	70%
3	Juzgado 002 Administrativo de la Sección Primera de Bogotá	9	301	235	273	113	188	58	177	78%
4	Juzgado 006 Administrativo de la Sección Primera de Bogotá	9	303	210	285	114	189	44	166	69%
5	Juzgado 001 Administrativo de la Sección Primera de Bogotá	9	315	218	256	141	174	58	160	69%
6	Juzgado 005 Administrativo de la Sección Primera de Bogotá	9	344	187	277	156	188	22	165	54%
7	Juzgado 045 Administrativo de la Sección Primera de Bogotá	9	352	172	309	179	173	42	130	49%



## EGRESOS EFECTIVOS – RANGO SUPERIOR

No.	NOMBRE DEL DESPACHO	MESES REPORTADOS	INGRESOS EFECTIVOS	EGRESOS EFECTIVOS	INVENTARIO FINAL	INGRESOS EFECTIVOS		EGRESOS EFECTIVOS		IEP EFECTIVO
						PROCESOS	TUTELAS E IMPUGNACIONES	PROCESOS	TUTELAS E IMPUGNACIONES	
1	Juzgado 002 Administrativo de la Sección Primera de Bogotá	9	301	235	273	113	188	58	177	78%
2	Juzgado 003 Administrativo de la Sección Primera de Bogotá	9	285	229	205	104	181	67	162	80%
3	Juzgado 001 Administrativo de la Sección Primera de Bogotá	9	315	218	256	141	174	58	160	69%
4	Juzgado 006 Administrativo de la Sección Primera de Bogotá	9	303	210	285	114	189	44	166	69%
5	Juzgado 004 Administrativo de la Sección Primera de Bogotá	9	290	203	243	121	169	55	148	70%
6	Juzgado 005 Administrativo de la Sección Primera de Bogotá	9	344	187	277	156	188	22	165	54%
7	Juzgado 045 Administrativo de la Sección Primera de Bogotá	9	352	172	309	179	173	42	130	49%



## EGRESOS EFECTIVOS – RANGO INFERIOR

No.	NOMBRE DEL DESPACHO	MESES REPORTADOS	INGRESOS EFECTIVOS	EGRESOS EFECTIVOS	INVENTARIO FINAL	INGRESOS EFECTIVOS		EGRESOS EFECTIVOS		IEP EFECTIVO
						PROCESOS	TUTELAS E IMPUGNACIONES	PROCESOS	TUTELAS E IMPUGNACIONES	
1	Juzgado 045 Administrativo de la Sección Primera de Bogotá	9	352	172	309	179	173	42	130	49%
2	Juzgado 005 Administrativo de la Sección Primera de Bogotá	9	344	187	277	156	188	22	165	54%
3	Juzgado 004 Administrativo de la Sección Primera de Bogotá	9	290	203	243	121	169	55	148	70%
4	Juzgado 006 Administrativo de la Sección Primera de Bogotá	9	303	210	285	114	189	44	166	69%
5	Juzgado 001 Administrativo de la Sección Primera de Bogotá	9	315	218	256	141	174	58	160	69%
6	Juzgado 003 Administrativo de la Sección Primera de Bogotá	9	285	229	205	104	181	67	162	80%
7	Juzgado 002 Administrativo de la Sección Primera de Bogotá	9	301	235	273	113	188	58	177	78%



## INVENTARIO FINAL- RANGO SUPERIOR

No.	NOMBRE DEL DESPACHO	MESES REPORTADOS	INGRESOS EFECTIVOS	EGRESOS EFECTIVOS	INVENTARIO FINAL	INGRESOS EFECTIVOS		EGRESOS EFECTIVOS		IEP EFECTIVO
						PROCESOS	TUTELAS E IMPUGNACIONES	PROCESOS	TUTELAS E IMPUGNACIONES	
1	Juzgado 045 Administrativo de la Sección Primera de Bogotá	9	352	172	309	179	173	42	130	49%
2	Juzgado 006 Administrativo de la Sección Primera de Bogotá	9	303	210	285	114	189	44	166	69%
3	Juzgado 005 Administrativo de la Sección Primera de Bogotá	9	344	187	277	156	188	22	165	54%
4	Juzgado 002 Administrativo de la Sección Primera de Bogotá	9	301	235	273	113	188	58	177	78%
5	Juzgado 001 Administrativo de la Sección Primera de Bogotá	9	315	218	256	141	174	58	160	69%
6	Juzgado 004 Administrativo de la Sección Primera de Bogotá	9	290	203	243	121	169	55	148	70%
7	Juzgado 003 Administrativo de la Sección Primera de Bogotá	9	285	229	205	104	181	67	162	80%

## INVENTARIO FINAL – RANGO INFERIOR



No.	NOMBRE DEL DESPACHO	MESES REPORTADOS	INGRESOS EFECTIVOS	EGRESOS EFECTIVOS	INVENTARIO FINAL	INGRESOS EFECTIVOS		EGRESOS EFECTIVOS		IEP EFECTIVO
						PROCESOS	TUTELAS E IMPUGNACIONES	PROCESOS	TUTELAS E IMPUGNACIONES	
1	Juzgado 003 Administrativo de la Sección Primera de Bogotá	9	285	229	205	104	181	67	162	80%
2	Juzgado 004 Administrativo de la Sección Primera de Bogotá	9	290	203	243	121	169	55	148	70%
3	Juzgado 001 Administrativo de la Sección Primera de Bogotá	9	315	218	256	141	174	58	160	69%
4	Juzgado 002 Administrativo de la Sección Primera de Bogotá	9	301	235	273	113	188	58	177	78%
5	Juzgado 005 Administrativo de la Sección Primera de Bogotá	9	344	187	277	156	188	22	165	54%
6	Juzgado 006 Administrativo de la Sección Primera de Bogotá	9	303	210	285	114	189	44	166	69%
7	Juzgado 045 Administrativo de la Sección Primera de Bogotá	9	352	172	309	179	173	42	130	49%

#### 4.10.13 Juzgados Administrativo – Sección Segunda

#### INGRESOS EFECTIVOS – RANGO SUPERIOR



No.	NOMBRE DEL DESPACHO	MESES REPORTADOS	INGRESOS EFECTIVOS	EGRESOS EFECTIVOS	INVENTARIO FINAL	INGRESOS EFECTIVOS		EGRESOS EFECTIVOS		IEP EFECTIVO
						PROCESOS	TUTELAS E IMPUGNACIONES	PROCESOS	TUTELAS E IMPUGNACIONES	
1	Juzgado 052 Administrativo de la Sección Segunda de Bogotá	9	786	285	383	623	163	138	147	36%
2	Juzgado 055 Administrativo de la Sección Segunda de Bogotá	9	763	324	420	611	152	185	139	42%
3	Juzgado 054 Administrativo de la Sección Segunda de Bogotá	9	754	316	376	587	167	157	159	42%
4	Juzgado 050 Administrativo de la Sección Segunda de Bogotá	9	700	308	298	528	172	153	155	44%
5	Juzgado 047 Administrativo de la Sección Segunda de Bogotá	9	698	210	403	535	163	68	142	30%
6	Juzgado 049 Administrativo de la Sección Segunda de Bogotá	9	693	261	383	521	172	113	148	38%
7	Juzgado 053 Administrativo de la Sección Segunda de Bogotá	9	656	275	400	479	177	116	159	42%
8	Juzgado 057 Administrativo de la Sección Segunda de Bogotá	9	632	275	379	474	158	141	134	44%
9	Juzgado 048 Administrativo de la Sección Segunda de Bogotá	9	602	291	291	442	160	141	150	48%
10	Juzgado 056 Administrativo de la Sección Segunda de Bogotá	9	559	456	321	396	163	313	143	82%





### INGRESOS EFECTIVOS – RANGO INFERIOR

No.	NOMBRE DEL DESPACHO	MESES REPORTADOS	INGRESOS EFECTIVOS	EGRESOS EFECTIVOS	INVENTARIO FINAL	INGRESOS EFECTIVOS		EGRESOS EFECTIVOS		IEP EFECTIVO
						PROCESOS	TUTELAS E IMPUGNACIONES	PROCESOS	TUTELAS E IMPUGNACIONES	
1	Juzgado 010 Administrativo de la Sección Segunda de Bogotá	6	126	93	666	126		93		74%
2	Juzgado 027 Administrativo de la Sección Segunda de Bogotá	8	250	427	418	80	170	267	160	171%
3	Juzgado 019 Administrativo de la Sección Segunda de Bogotá	9	289	453	356	110	179	290	163	157%
4	Juzgado 014 Administrativo de la Sección Segunda de Bogotá	9	294	433	350	113	181	274	159	147%
5	Juzgado 026 Administrativo de la Sección Segunda de Bogotá	9	297	395	342	115	182	232	163	133%
6	Juzgado 029 Administrativo de la Sección Segunda de Bogotá	9	325	499	558	137	188	317	182	154%
7	Juzgado 013 Administrativo de la Sección Segunda de Bogotá	9	329	448	291	141	188	284	164	136%
8	Juzgado 028 Administrativo de la Sección Segunda de Bogotá	9	329	460	488	146	183	297	163	140%
9	Juzgado 017 Administrativo de la Sección Segunda de Bogotá	9	333	422	461	156	177	265	157	127%
10	Juzgado 008 Administrativo de la Sección Segunda de Bogotá	8	382	388	236	213	169	233	155	102%



## EGRESOS EFECTIVOS – RANGO SUPERIOR

No.	NOMBRE DEL DESPACHO	MESES REPORTADOS	INGRESOS EFECTIVOS	EGRESOS EFECTIVOS	INVENTARIO FINAL	INGRESOS EFECTIVOS		EGRESOS EFECTIVOS		IEP EFECTIVO
						PROCESOS	TUTELAS E IMPUGNACIONES	PROCESOS	TUTELAS E IMPUGNACIONES	
1	Juzgado 025 Administrativo de la Sección Segunda de Bogotá	9	416	550	390	229	187	383	167	132%
2	Juzgado 007 Administrativo de la Sección Segunda de Bogotá	9	447	504	348	260	187	326	178	113%
3	Juzgado 029 Administrativo de la Sección Segunda de Bogotá	9	325	499	558	137	188	317	182	154%
4	Juzgado 024 Administrativo de la Sección Segunda de Bogotá	9	498	490	659	306	192	319	171	98%
5	Juzgado 030 Administrativo de la Sección Segunda de Bogotá	9	421	484	246	231	190	316	168	115%
6	Juzgado 023 Administrativo de la Sección Segunda de Bogotá	9	517	483	348	326	191	307	176	93%
7	Juzgado 011 Administrativo de la Sección Segunda de Bogotá	9	429	469	233	240	189	306	163	109%
8	Juzgado 028 Administrativo de la Sección Segunda de Bogotá	9	329	460	488	146	183	297	163	140%
9	Juzgado 056 Administrativo de la Sección Segunda de Bogotá	9	559	456	321	396	163	313	143	82%
10	Juzgado 019 Administrativo de la Sección Segunda de Bogotá	9	289	453	356	110	179	290	163	157%



## EGRESOS EFECTIVOS – RANGO INFERIOR

No.	NOMBRE DEL DESPACHO	MESES REPORTADOS	INGRESOS EFECTIVOS	EGRESOS EFECTIVOS	INVENTARIO FINAL	INGRESOS EFECTIVOS		EGRESOS EFECTIVOS		IEP EFECTIVO
						PROCESOS	TUTELAS E IMPUGNACIONES	PROCESOS	TUTELAS E IMPUGNACIONES	
1	Juzgado 010 Administrativo de la Sección Segunda de Bogotá	6	126	93	666	126		93		74%
2	Juzgado 046 Administrativo de la Sección Segunda de Bogotá	9	477	202	366	363	114	100	102	42%
3	Juzgado 047 Administrativo de la Sección Segunda de Bogotá	9	698	210	403	535	163	68	142	30%
4	Juzgado 049 Administrativo de la Sección Segunda de Bogotá	9	693	261	383	521	172	113	148	38%
5	Juzgado 057 Administrativo de la Sección Segunda de Bogotá	9	632	275	379	474	158	141	134	44%
6	Juzgado 053 Administrativo de la Sección Segunda de Bogotá	9	656	275	400	479	177	116	159	42%
7	Juzgado 052 Administrativo de la Sección Segunda de Bogotá	9	786	285	383	623	163	138	147	36%
8	Juzgado 048 Administrativo de la Sección Segunda de Bogotá	9	602	291	291	442	160	141	150	48%
9	Juzgado 050 Administrativo de la Sección Segunda de Bogotá	9	700	308	298	528	172	153	155	44%
10	Juzgado 054 Administrativo de la Sección Segunda de Bogotá	9	754	316	376	587	167	157	159	42%



## INVENTARIO FINAL- RANGO SUPERIOR

No.	NOMBRE DEL DESPACHO	MESES REPORTADOS	INGRESOS EFECTIVOS	EGRESOS EFECTIVOS	INVENTARIO FINAL	INGRESOS EFECTIVOS		EGRESOS EFECTIVOS		IEP EFECTIVO
						PROCESOS	TUTELAS E IMPUGNACIONES	PROCESOS	TUTELAS E IMPUGNACIONES	
1	Juzgado 010 Administrativo de la Sección Segunda de Bogotá	6	126	93	666	126		93		74%
2	Juzgado 024 Administrativo de la Sección Segunda de Bogotá	9	498	490	659	306	192	319	171	98%
3	Juzgado 012 Administrativo de la Sección Segunda de Bogotá	9	408	417	596	225	183	256	161	102%
4	Juzgado 029 Administrativo de la Sección Segunda de Bogotá	9	325	499	558	137	188	317	182	154%
5	Juzgado 028 Administrativo de la Sección Segunda de Bogotá	9	329	460	488	146	183	297	163	140%
6	Juzgado 017 Administrativo de la Sección Segunda de Bogotá	9	333	422	461	156	177	265	157	127%
7	Juzgado 009 Administrativo de la Sección Segunda de Bogotá	9	433	354	444	233	200	181	173	82%
8	Juzgado 055 Administrativo de la Sección Segunda de Bogotá	9	763	324	420	611	152	185	139	42%
9	Juzgado 027 Administrativo de la Sección Segunda de Bogotá	8	250	427	418	80	170	267	160	171%
10	Juzgado 047 Administrativo de la Sección Segunda de Bogotá	9	698	210	403	535	163	68	142	30%



## INVENTARIO FINAL – RANGO INFERIOR

No.	NOMBRE DEL DESPACHO	MESES REPORTADOS	INGRESOS EFECTIVOS	EGRESOS EFECTIVOS	INVENTARIO FINAL	INGRESOS EFECTIVOS		EGRESOS EFECTIVOS		IEP EFECTIVO
						PROCESOS	TUTELAS E IMPUGNACIONES	PROCESOS	TUTELAS E IMPUGNACIONES	
1	Juzgado 022 Administrativo de la Sección Segunda de Bogotá	9	416	406	224	229	187	233	173	98%
2	Juzgado 011 Administrativo de la Sección Segunda de Bogotá	9	429	469	233	240	189	306	163	109%
3	Juzgado 008 Administrativo de la Sección Segunda de Bogotá	8	382	388	236	213	169	233	155	102%
4	Juzgado 051 Administrativo de la Sección Segunda de Bogotá	9	537	360	241	375	162	221	139	67%
5	Juzgado 030 Administrativo de la Sección Segunda de Bogotá	9	421	484	246	231	190	316	168	115%
6	Juzgado 015 Administrativo de la Sección Segunda de Bogotá	9	427	415	247	239	188	247	168	97%
7	Juzgado 013 Administrativo de la Sección Segunda de Bogotá	9	329	448	291	141	188	284	164	136%
8	Juzgado 048 Administrativo de la Sección Segunda de Bogotá	9	602	291	291	442	160	141	150	48%
9	Juzgado 050 Administrativo de la Sección Segunda de Bogotá	9	700	308	298	528	172	153	155	44%
10	Juzgado 016 Administrativo de la Sección Segunda de Bogotá	9	469	378	319	282	187	218	160	81%



#### 4.10.14 Juzgados Administrativo – Sección Tercera

#### INGRESOS EFECTIVOS – RANGO SUPERIOR

No.	NOMBRE DEL DESPACHO	MESES REPORTADOS	INGRESOS EFECTIVOS	EGRESOS EFECTIVOS	INVENTARIO FINAL	INGRESOS EFECTIVOS		EGRESOS EFECTIVOS		IEP EFECTIVO
						PROCESOS	TUTELAS E IMPUGNACIONES	PROCESOS	TUTELAS E IMPUGNACIONES	
1	Juzgado 064 Administrativo de la Sección Tercera de Bogotá	9	759	224	594	596	163	64	160	30%
2	Juzgado 063 Administrativo de la Sección Tercera de Bogotá	9	721	319	299	556	165	165	154	44%
3	Juzgado 065 Administrativo de la Sección Tercera de Bogotá	9	652	199	340	489	163	53	146	31%
4	Juzgado 058 Administrativo de la Sección Tercera de Bogotá	9	612	199	458	450	162	50	149	33%
5	Juzgado 060 Administrativo de la Sección Tercera de Bogotá	9	606	286	399	443	163	135	151	47%
6	Juzgado 062 Administrativo de la Sección Tercera de Bogotá	9	601	244	422	435	166	87	157	41%
7	Juzgado 059 Administrativo de la Sección Tercera de Bogotá	9	453	209	565	287	166	62	147	46%
8	Juzgado 061 Administrativo de la Sección Tercera de Bogotá	9	433	212	537	273	160	56	156	49%
9	Juzgado 037 Administrativo de la Sección Tercera de Bogotá	9	307	335	577	137	170	180	155	109%
10	Juzgado 032 Administrativo de la Sección Tercera de Bogotá	9	299	266	903	110	189	101	165	89%



## INGRESOS EFECTIVOS – RANGO INFERIOR

No.	NOMBRE DEL DESPACHO	MESES REPORTADOS	INGRESOS EFECTIVOS	EGRESOS EFECTIVOS	INVENTARIO FINAL	INGRESOS EFECTIVOS		EGRESOS EFECTIVOS		IEP EFECTIVO
						PROCESOS	TUTELAS E IMPUGNACIONES	PROCESOS	TUTELAS E IMPUGNACIONES	
1	Juzgado 031 Administrativo de la Sección Tercera de Bogotá	9	160	308	462	16	144	177	131	193%
2	Juzgado 038 Administrativo de la Sección Tercera de Bogotá	9	183	275	555	8	175	124	151	150%
3	Juzgado 033 Administrativo de la Sección Tercera de Bogotá	9	198	316	581	12	186	144	172	160%
4	Juzgado 034 Administrativo de la Sección Tercera de Bogotá	9	201	396	428	14	187	217	179	197%
5	Juzgado 036 Administrativo de la Sección Tercera de Bogotá	9	270	263	736	106	164	112	151	97%
6	Juzgado 035 Administrativo de la Sección Tercera de Bogotá	9	272	288	729	91	181	114	174	106%
7	Juzgado 032 Administrativo de la Sección Tercera de Bogotá	9	299	266	903	110	189	101	165	89%
8	Juzgado 037 Administrativo de la Sección Tercera de Bogotá	9	307	335	577	137	170	180	155	109%
9	Juzgado 061 Administrativo de la Sección Tercera de Bogotá	9	433	212	537	273	160	56	156	49%
10	Juzgado 059 Administrativo de la Sección Tercera de Bogotá	9	453	209	565	287	166	62	147	46%



## EGRESOS EFECTIVOS – RANGO SUPERIOR

No.	NOMBRE DEL DESPACHO	MESES REPORTADOS	INGRESOS EFECTIVOS	EGRESOS EFECTIVOS	INVENTARIO FINAL	INGRESOS EFECTIVOS		EGRESOS EFECTIVOS		IEP EFECTIVO
						PROCESOS	TUTELAS E IMPUGNACIONES	PROCESOS	TUTELAS E IMPUGNACIONES	
1	Juzgado 034 Administrativo de la Sección Tercera de Bogotá	9	201	396	428	14	187	217	179	197%
2	Juzgado 037 Administrativo de la Sección Tercera de Bogotá	9	307	335	577	137	170	180	155	109%
3	Juzgado 063 Administrativo de la Sección Tercera de Bogotá	9	721	319	299	556	165	165	154	44%
4	Juzgado 033 Administrativo de la Sección Tercera de Bogotá	9	198	316	581	12	186	144	172	160%
5	Juzgado 031 Administrativo de la Sección Tercera de Bogotá	9	160	308	462	16	144	177	131	193%
6	Juzgado 035 Administrativo de la Sección Tercera de Bogotá	9	272	288	729	91	181	114	174	106%
7	Juzgado 060 Administrativo de la Sección Tercera de Bogotá	9	606	286	399	443	163	135	151	47%
8	Juzgado 038 Administrativo de la Sección Tercera de Bogotá	9	183	275	555	8	175	124	151	150%
9	Juzgado 032 Administrativo de la Sección Tercera de Bogotá	9	299	266	903	110	189	101	165	89%
10	Juzgado 036 Administrativo de la Sección Tercera de Bogotá	9	270	263	736	106	164	112	151	97%





## EGRESOS EFECTIVOS – RANGO INFERIOR

No.	NOMBRE DEL DESPACHO	MESES REPORTADOS	INGRESOS EFECTIVOS	EGRESOS EFECTIVOS	INVENTARIO FINAL	INGRESOS EFECTIVOS		EGRESOS EFECTIVOS		IEP EFECTIVO
						PROCESOS	TUTELAS E IMPUGNACIONES	PROCESOS	TUTELAS E IMPUGNACIONES	
1	Juzgado 058 Administrativo de la Sección Tercera de Bogotá	9	612	199	458	450	162	50	149	33%
2	Juzgado 065 Administrativo de la Sección Tercera de Bogotá	9	652	199	340	489	163	53	146	31%
3	Juzgado 059 Administrativo de la Sección Tercera de Bogotá	9	453	209	565	287	166	62	147	46%
4	Juzgado 061 Administrativo de la Sección Tercera de Bogotá	9	433	212	537	273	160	56	156	49%
5	Juzgado 064 Administrativo de la Sección Tercera de Bogotá	9	759	224	594	596	163	64	160	30%
6	Juzgado 062 Administrativo de la Sección Tercera de Bogotá	9	601	244	422	435	166	87	157	41%
7	Juzgado 036 Administrativo de la Sección Tercera de Bogotá	9	270	263	736	106	164	112	151	97%
8	Juzgado 032 Administrativo de la Sección Tercera de Bogotá	9	299	266	903	110	189	101	165	89%
9	Juzgado 038 Administrativo de la Sección Tercera de Bogotá	9	183	275	555	8	175	124	151	150%
10	Juzgado 060 Administrativo de la Sección Tercera de Bogotá	9	606	286	399	443	163	135	151	47%



## INVENTARIO FINAL- RANGO SUPERIOR

No.	NOMBRE DEL DESPACHO	MESES REPORTADOS	INGRESOS EFECTIVOS	EGRESOS EFECTIVOS	INVENTARIO FINAL	INGRESOS EFECTIVOS		EGRESOS EFECTIVOS		IEP EFECTIVO
						PROCESOS	TUTELAS E IMPUGNACIONES	PROCESOS	TUTELAS E IMPUGNACIONES	
1	Juzgado 032 Administrativo de la Sección Tercera de Bogotá	9	299	266	903	110	189	101	165	89%
2	Juzgado 036 Administrativo de la Sección Tercera de Bogotá	9	270	263	736	106	164	112	151	97%
3	Juzgado 035 Administrativo de la Sección Tercera de Bogotá	9	272	288	729	91	181	114	174	106%
4	Juzgado 064 Administrativo de la Sección Tercera de Bogotá	9	759	224	594	596	163	64	160	30%
5	Juzgado 033 Administrativo de la Sección Tercera de Bogotá	9	198	316	581	12	186	144	172	160%
6	Juzgado 037 Administrativo de la Sección Tercera de Bogotá	9	307	335	577	137	170	180	155	109%
7	Juzgado 059 Administrativo de la Sección Tercera de Bogotá	9	453	209	565	287	166	62	147	46%
8	Juzgado 038 Administrativo de la Sección Tercera de Bogotá	9	183	275	555	8	175	124	151	150%
9	Juzgado 061 Administrativo de la Sección Tercera de Bogotá	9	433	212	537	273	160	56	156	49%
10	Juzgado 031 Administrativo de la Sección Tercera de Bogotá	9	160	308	462	16	144	177	131	193%



## INVENTARIO FINAL – RANGO INFERIOR

No.	NOMBRE DEL DESPACHO	MESES REPORTADOS	INGRESOS EFECTIVOS	EGRESOS EFECTIVOS	INVENTARIO FINAL	INGRESOS EFECTIVOS		EGRESOS EFECTIVOS		IEP EFECTIVO
						PROCESOS	TUTELAS E IMPUGNACIONES	PROCESOS	TUTELAS E IMPUGNACIONES	
1	Juzgado 063 Administrativo de la Sección Tercera de Bogotá	9	721	319	299	556	165	165	154	44%
2	Juzgado 065 Administrativo de la Sección Tercera de Bogotá	9	652	199	340	489	163	53	146	31%
3	Juzgado 060 Administrativo de la Sección Tercera de Bogotá	9	606	286	399	443	163	135	151	47%
4	Juzgado 062 Administrativo de la Sección Tercera de Bogotá	9	601	244	422	435	166	87	157	41%
5	Juzgado 034 Administrativo de la Sección Tercera de Bogotá	9	201	396	428	14	187	217	179	197%
6	Juzgado 058 Administrativo de la Sección Tercera de Bogotá	9	612	199	458	450	162	50	149	33%
7	Juzgado 031 Administrativo de la Sección Tercera de Bogotá	9	160	308	462	16	144	177	131	193%
8	Juzgado 061 Administrativo de la Sección Tercera de Bogotá	9	433	212	537	273	160	56	156	49%
9	Juzgado 038 Administrativo de la Sección Tercera de Bogotá	9	183	275	555	8	175	124	151	150%
10	Juzgado 059 Administrativo de la Sección Tercera de Bogotá	9	453	209	565	287	166	62	147	46%



#### 4.10.15 Juzgados Administrativo – Sección Cuarta

##### INGRESOS EFECTIVOS – RANGO SUPERIOR

No.	NOMBRE DEL DESPACHO	MESES REPORTADOS	INGRESOS EFECTIVOS	EGRESOS EFECTIVOS	INVENTARIO FINAL	INGRESOS EFECTIVOS		EGRESOS EFECTIVOS		IEP EFECTIVO
						PROCESOS	TUTELAS E IMPUGNACIONES	PROCESOS	TUTELAS E IMPUGNACIONES	
1	Juzgado 044 Administrativo de la Sección Cuarta de Bogotá	9	314	238	151	123	191	65	173	76%
2	Juzgado 040 Administrativo de la Sección Cuarta de Bogotá	9	302	258	121	114	188	83	175	85%
3	Juzgado 043 Administrativo de la Sección Cuarta de Bogotá	9	291	240	136	107	184	77	163	82%
4	Juzgado 039 Administrativo de la Sección Cuarta de Bogotá	9	271	197	112	122	149	66	131	73%
5	Juzgado 042 Administrativo de la Sección Cuarta de Bogotá	9	252	185	145	105	147	53	132	73%
6	Juzgado 041 Administrativo de la Sección Cuarta de Bogotá	9	159	198	140	106	53	152	46	125%

##### INGRESOS EFECTIVOS – RANGO INFERIOR

No.	NOMBRE DEL DESPACHO	MESES REPORTADOS	INGRESOS EFECTIVOS	EGRESOS EFECTIVOS	INVENTARIO FINAL	INGRESOS EFECTIVOS		EGRESOS EFECTIVOS		IEP EFECTIVO
						PROCESOS	TUTELAS E IMPUGNACIONES	PROCESOS	TUTELAS E IMPUGNACIONES	
1	Juzgado 041 Administrativo de la Sección Cuarta de Bogotá	9	159	198	140	106	53	152	46	125%
2	Juzgado 042 Administrativo de la Sección Cuarta de Bogotá	9	252	185	145	105	147	53	132	73%
3	Juzgado 039 Administrativo de la Sección Cuarta de Bogotá	9	271	197	112	122	149	66	131	73%
4	Juzgado 043 Administrativo de la Sección Cuarta de Bogotá	9	291	240	136	107	184	77	163	82%
5	Juzgado 040 Administrativo de la Sección Cuarta de Bogotá	9	302	258	121	114	188	83	175	85%
6	Juzgado 044 Administrativo de la Sección Cuarta de Bogotá	9	314	238	151	123	191	65	173	76%

##### EGRESOS EFECTIVOS – RANGO SUPERIOR



No.	NOMBRE DEL DESPACHO	MESES REPORTADOS	INGRESOS EFECTIVOS	EGRESOS EFECTIVOS	INVENTARIO FINAL	INGRESOS EFECTIVOS		EGRESOS EFECTIVOS		IEP EFECTIVO
						PROCESOS	TUTELAS E IMPUGNACIONES	PROCESOS	TUTELAS E IMPUGNACIONES	
1	Juzgado 040 Administrativo de la Sección Cuarta de Bogotá	9	302	258	121	114	188	83	175	85%
2	Juzgado 043 Administrativo de la Sección Cuarta de Bogotá	9	291	240	136	107	184	77	163	82%
3	Juzgado 044 Administrativo de la Sección Cuarta de Bogotá	9	314	238	151	123	191	65	173	76%
4	Juzgado 041 Administrativo de la Sección Cuarta de Bogotá	9	159	198	140	106	53	152	46	125%
5	Juzgado 039 Administrativo de la Sección Cuarta de Bogotá	9	271	197	112	122	149	66	131	73%
6	Juzgado 042 Administrativo de la Sección Cuarta de Bogotá	9	252	185	145	105	147	53	132	73%

### EGRESOS EFECTIVOS – RANGO INFERIOR

No.	NOMBRE DEL DESPACHO	MESES REPORTADOS	INGRESOS EFECTIVOS	EGRESOS EFECTIVOS	INVENTARIO FINAL	INGRESOS EFECTIVOS		EGRESOS EFECTIVOS		IEP EFECTIVO
						PROCESOS	TUTELAS E IMPUGNACIONES	PROCESOS	TUTELAS E IMPUGNACIONES	
1	Juzgado 042 Administrativo de la Sección Cuarta de Bogotá	9	252	185	145	105	147	53	132	73%
2	Juzgado 039 Administrativo de la Sección Cuarta de Bogotá	9	271	197	112	122	149	66	131	73%
3	Juzgado 041 Administrativo de la Sección Cuarta de Bogotá	9	159	198	140	106	53	152	46	125%
4	Juzgado 044 Administrativo de la Sección Cuarta de Bogotá	9	314	238	151	123	191	65	173	76%
5	Juzgado 043 Administrativo de la Sección Cuarta de Bogotá	9	291	240	136	107	184	77	163	82%
6	Juzgado 040 Administrativo de la Sección Cuarta de Bogotá	9	302	258	121	114	188	83	175	85%

### INVENTARIO FINAL– RANGO SUPERIOR



No.	NOMBRE DEL DESPACHO	MESES REPORTADOS	INGRESOS EFECTIVOS	EGRESOS EFECTIVOS	INVENTARIO FINAL	INGRESOS EFECTIVOS		EGRESOS EFECTIVOS		IEP EFECTIVO
						PROCESOS	TUTELAS E IMPUGNACIONES	PROCESOS	TUTELAS E IMPUGNACIONES	
1	Juzgado 044 Administrativo de la Sección Cuarta de Bogotá	9	314	238	151	123	191	65	173	76%
2	Juzgado 042 Administrativo de la Sección Cuarta de Bogotá	9	252	185	145	105	147	53	132	73%
3	Juzgado 041 Administrativo de la Sección Cuarta de Bogotá	9	159	198	140	106	53	152	46	125%
4	Juzgado 043 Administrativo de la Sección Cuarta de Bogotá	9	291	240	136	107	184	77	163	82%
5	Juzgado 040 Administrativo de la Sección Cuarta de Bogotá	9	302	258	121	114	188	83	175	85%
6	Juzgado 039 Administrativo de la Sección Cuarta de Bogotá	9	271	197	112	122	149	66	131	73%

#### INVENTARIO FINAL – RANGO INFERIOR

No.	NOMBRE DEL DESPACHO	MESES REPORTADOS	INGRESOS EFECTIVOS	EGRESOS EFECTIVOS	INVENTARIO FINAL	INGRESOS EFECTIVOS		EGRESOS EFECTIVOS		IEP EFECTIVO
						PROCESOS	TUTELAS E IMPUGNACIONES	PROCESOS	TUTELAS E IMPUGNACIONES	
1	Juzgado 039 Administrativo de la Sección Cuarta de Bogotá	9	271	197	112	122	149	66	131	73%
2	Juzgado 040 Administrativo de la Sección Cuarta de Bogotá	9	302	258	121	114	188	83	175	85%
3	Juzgado 043 Administrativo de la Sección Cuarta de Bogotá	9	291	240	136	107	184	77	163	82%
4	Juzgado 041 Administrativo de la Sección Cuarta de Bogotá	9	159	198	140	106	53	152	46	125%
5	Juzgado 042 Administrativo de la Sección Cuarta de Bogotá	9	252	185	145	105	147	53	132	73%
6	Juzgado 044 Administrativo de la Sección Cuarta de Bogotá	9	314	238	151	123	191	65	173	76%

#### 4.10.16 Juzgados Administrativo – Sin Sección



### INGRESOS EFECTIVOS – RANGO SUPERIOR

No.	NOMBRE DEL DESPACHO	MESES REPORTADOS	INGRESOS EFECTIVOS	EGRESOS EFECTIVOS	INVENTARIO FINAL	INGRESOS EFECTIVOS		EGRESOS EFECTIVOS		IEP EFECTIVO
						PROCESOS	TUTELAS E IMPUGNACIONES	PROCESOS	TUTELAS E IMPUGNACIONES	
1	Juzgado 002 Administrativo de Turbo	9	1461	1094	528	492	969	150	944	75%
2	Juzgado 010 Administrativo de Cúcuta	9	1343	251	898	1170	173	104	147	19%
3	Juzgado 009 Administrativo de Cúcuta	9	1092	214	993	922	170	55	159	20%
4	Juzgado 001 Administrativo de Turbo	9	1049	1234	277	17	1032	210	1024	118%
5	Juzgado 002 Administrativo de Mocoa	9	1037	538	577	1037		538		52%
6	Juzgado 004 Administrativo de Florencia	9	1006	625	659	415	591	136	489	62%
7	Juzgado 034 Administrativo de Medellín	9	1002	720	330	412	590	147	573	72%
8	Juzgado 003 Administrativo de Florencia	9	993	700	606	391	602	126	574	70%
9	Juzgado 033 Administrativo de Medellín	9	941	615	459	366	575	61	554	65%
10	Juzgado 012 Administrativo de Ibagué	9	939	352	530	789	150	216	136	37%

### INGRESOS EFECTIVOS – RANGO INFERIOR

INGRESOS EFECTIVOS	EGRESOS EFECTIVOS
--------------------	-------------------



No.	NOMBRE DEL DESPACHO	MESES REPORTADOS	INGRESOS EFECTIVOS	EGRESOS EFECTIVOS	INVENTARIO FINAL	PROCESOS	TUTELAS E IMPUGNACIONES	PROCESOS	TUTELAS E IMPUGNACIONES	IEP EFECTIVO
1	Juzgado 002 Administrativo de Popayán	9	2	0	1	2		0		0%
2	Juzgado 752 Administrativo de Descongestión de Ibagué	1	17	20	410	17		20		118%
3	Juzgado 009 Administrativo de Cartagena	9	18	107	238	6	12	97	10	594%
4	Juzgado 011 Administrativo de Barranquilla	3	22	17	0		22		17	77%
5	Juzgado 004 Administrativo de Montería	9	26	101	280	26		101		388%
6	Juzgado 010 Administrativo de Cartagena	9	27	128	265	14	13	116	12	474%
7	Juzgado 012 Administrativo de Barranquilla	1	63	47	3		63		47	75%
8	Juzgado 001 Administrativo de Riohacha	9	65	148	719	24	41	118	30	228%
9	Juzgado 019 Administrativo de Cali	9	75	99	223	12	63	42	57	132%
10	Juzgado 005 Administrativo de Santa Marta	8	91	154	246	53	38	124	30	169%





## EGRESOS EFECTIVOS – RANGO SUPERIOR

No.	NOMBRE DEL DESPACHO	MESES REPORTADOS	INGRESOS EFECTIVOS	EGRESOS EFECTIVOS	INVENTARIO FINAL	INGRESOS EFECTIVOS		EGRESOS EFECTIVOS		IEP EFECTIVO
						PROCESOS	TUTELAS E IMPUGNACIONES	PROCESOS	TUTELAS E IMPUGNACIONES	
1	Juzgado 001 Administrativo de Turbo	9	1049	1234	277	17	1032	210	1024	118%
2	Juzgado 002 Administrativo de Turbo	9	1461	1094	528	492	969	150	944	75%
3	Juzgado 001 Administrativo de Pasto	9	240	1070	463	180	60	1021	49	446%
4	Juzgado 004 Administrativo de Cúcuta	9	287	990	662	65	222	781	209	345%
5	Juzgado 026 Administrativo de Medellín	9	781	913	561	142	639	304	609	117%
6	Juzgado 016 Administrativo de Medellín	9	762	878	558	133	629	271	607	115%
7	Juzgado 001 Administrativo de Cúcuta	9	244	878	667	71	173	738	140	360%
8	Juzgado 024 Administrativo de Medellín	9	774	827	379	138	636	214	613	107%
9	Juzgado 004 Administrativo de Medellín	9	759	827	401	123	636	222	605	109%
10	Juzgado 017 Administrativo de Medellín	9	773	821	271	181	592	244	577	106%



## EGRESOS EFECTIVOS – RANGO INFERIOR

No.	NOMBRE DEL DESPACHO	MESES REPORTADOS	INGRESOS EFECTIVOS	EGRESOS EFECTIVOS	INVENTARIO FINAL	INGRESOS EFECTIVOS		EGRESOS EFECTIVOS		IEP EFECTIVO
						PROCESOS	TUTELAS E IMPUGNACIONES	PROCESOS	TUTELAS E IMPUGNACIONES	
1	Juzgado 002 Administrativo de Popayán	9	2	0	1	2		0		0%
2	Juzgado 011 Administrativo de Barranquilla	3	22	17	0		22		17	77%
3	Juzgado 752 Administrativo de Descongestión de Ibagué	1	17	20	410	17		20		118%
4	Juzgado 015 Administrativo de Bucaramanga	9	167	27	122	119	48	1	26	16%
5	Juzgado 013 Administrativo de Barranquilla	8	145	46	416	145		46		32%
6	Juzgado 012 Administrativo de Barranquilla	1	63	47	3		63		47	75%
7	Juzgado 002 Administrativo de Yopal	3	103	54	528	86	17	39	15	52%
8	Juzgado 001 Administrativo de Leticia	9	122	67	110	80	42	39	28	55%
9	Juzgado 006 Administrativo de Barranquilla	9	216	73	348	202	14	62	11	34%
10	Juzgado 004 Administrativo de Santa Marta	9	103	74	424	68	35	51	23	72%

## INVENTARIO FINAL– RANGO SUPERIOR



No.	NOMBRE DEL DESPACHO	MESES REPORTADOS	INGRESOS EFECTIVOS	EGRESOS EFECTIVOS	INVENTARIO FINAL	INGRESOS EFECTIVOS		EGRESOS EFECTIVOS		IEP EFECTIVO
						PROCESOS	TUTELAS E IMPUGNACIONES	PROCESOS	TUTELAS E IMPUGNACIONES	
1	Juzgado 009 Administrativo de Cúcuta	9	1092	214	993	922	170	55	159	20%
2	Juzgado 002 Administrativo de Cúcuta	9	240	594	950	68	172	448	146	248%
3	Juzgado 010 Administrativo de Cúcuta	9	1343	251	898	1170	173	104	147	19%
4	Juzgado 001 Administrativo de Montería	9	618	269	893	505	113	171	98	44%
5	Juzgado 001 Administrativo de Arauca	9	866	143	864	787	79	76	67	17%
6	Juzgado 002 Administrativo de Cartago	9	816	109	827	753	63	65	44	13%
7	Juzgado 001 Administrativo de Quibdó	9	461	240	802	421	40	202	38	52%
8	Juzgado 003 Administrativo de Riohacha	9	881	108	767	832	49	68	40	12%
9	Juzgado 002 Administrativo de Montería	9	542	317	760	432	110	220	97	58%
10	Juzgado 002 Administrativo de Arauca	9	174	120	756	135	39	85	35	69%

## INVENTARIO FINAL – RANGO INFERIOR



No.	NOMBRE DEL DESPACHO	MESES REPORTADOS	INGRESOS EFECTIVOS	EGRESOS EFECTIVOS	INVENTARIO FINAL	INGRESOS EFECTIVOS		EGRESOS EFECTIVOS		IEP EFECTIVO
						PROCESOS	TUTELAS E IMPUGNACIONES	PROCESOS	TUTELAS E IMPUGNACIONES	
1	Juzgado 011 Administrativo de Barranquilla	3	22	17	0		22		17	77%
2	Juzgado 002 Administrativo de Popayán	9	2	0	1	2		0		0%
3	Juzgado 012 Administrativo de Barranquilla	1	63	47	3		63		47	75%
4	Juzgado 010 Administrativo de Popayán	9	125	118	26	34	91	38	80	94%
5	Juzgado 009 Administrativo de Popayán	9	138	128	30	42	96	47	81	93%
6	Juzgado 005 Administrativo de Tunja	9	124	157	61	78	46	113	44	127%
7	Juzgado 009 Administrativo de Tunja	9	128	176	81	82	46	137	39	138%
8	Juzgado 004 Administrativo de Tunja	9	138	163	84	88	50	118	45	118%
9	Juzgado 011 Administrativo de Tunja	9	131	144	101	87	44	103	41	110%
10	Juzgado 008 Administrativo de Tunja	9	134	138	104	87	47	93	45	103%

#### 4.11 Jurisdicción Disciplinaria

##### 4.11.1 Consejo Superior de la Judicatura – Sala Disciplinaria



### INGRESOS EFECTIVOS – RANGO ÚNICO

No.	NOMBRE DEL DESPACHO	MESES REPORTADOS	INGRESOS EFECTIVOS	EGRESOS EFECTIVOS	INVENTARIO FINAL	INGRESOS EFECTIVOS		EGRESOS EFECTIVOS		IEP EFECTIVO
						PROCESOS	TUTELAS E IMPUGNACIONES	PROCESOS	TUTELAS E IMPUGNACIONES	
1	Despacho 005 de la Sala Jurisdiccional Disciplinaria del Consejo Superior de la Judicatura	9	715	446	829	715		446		62%
2	Despacho 004 de la Sala Jurisdiccional Disciplinaria del Consejo Superior de la Judicatura	6	403	364	548	403		364		90%
3	Despacho 006 de la Sala Jurisdiccional Disciplinaria del Consejo Superior de la Judicatura	4	160	170	396	160		170		106%
4	Despacho 003 de la Sala Jurisdiccional Disciplinaria del Consejo Superior de la Judicatura	3	61	177	443	61		177		290%

### EGRESOS EFECTIVOS – RANGO ÚNICO

INGRESOS EFECTIVOS	EGRESOS EFECTIVOS
--------------------	-------------------



No.	NOMBRE DEL DESPACHO	MESES REPORTADOS	INGRESOS EFECTIVOS	EGRESOS EFECTIVOS	INVENTARIO FINAL	PROCESOS	TUTELAS E IMPUGNACIONES	PROCESOS	TUTELAS E IMPUGNACIONES	IEP EFECTIVO
1	Despacho 005 de la Sala Jurisdiccional Disciplinaria del Consejo Superior de la Judicatura	9	715	446	829	715		446		62%
2	Despacho 004 de la Sala Jurisdiccional Disciplinaria del Consejo Superior de la Judicatura	6	403	364	548	403		364		90%
3	Despacho 003 de la Sala Jurisdiccional Disciplinaria del Consejo Superior de la Judicatura	3	61	177	443	61		177		290%
4	Despacho 006 de la Sala Jurisdiccional Disciplinaria del Consejo Superior de la Judicatura	4	160	170	396	160		170		106%

### INVENTARIO FINAL- RANGO ÚNICO

INGRESOS EFECTIVOS	EGRESOS EFECTIVOS
--------------------	-------------------



No.	NOMBRE DEL DESPACHO	MESES REPORTADOS	INGRESOS EFECTIVOS	EGRESOS EFECTIVOS	INVENTARIO FINAL	PROCESOS	TUTELAS E IMPUGNACIONES	PROCESOS	TUTELAS E IMPUGNACIONES	IEP EFECTIVO
1	Despacho 005 de la Sala Jurisdiccional Disciplinaria del Consejo Superior de la Judicatura	9	715	446	829	715		446		62%
2	Despacho 004 de la Sala Jurisdiccional Disciplinaria del Consejo Superior de la Judicatura	6	403	364	548	403		364		90%
3	Despacho 003 de la Sala Jurisdiccional Disciplinaria del Consejo Superior de la Judicatura	3	61	177	443	61		177		290%
4	Despacho 006 de la Sala Jurisdiccional Disciplinaria del Consejo Superior de la Judicatura	4	160	170	396	160		170		106%

#### 4.11.2 Consejos Seccionales de la Judicatura – Salas Disciplinarias

##### INGRESOS EFECTIVOS – RANGO SUPERIOR

INGRESOS EFECTIVOS	EGRESOS EFECTIVOS
--------------------	-------------------



No	NOMBRE DEL DESPACHO	MESES REPORTADOS	INGRESOS EFECTIVOS	EGRESOS EFECTIVOS	INVENTARIO FINAL	PROCESOS	TUTELAS E IMPUGNACIONES	PROCESOS	TUTELAS E IMPUGNACIONES	IEP EFECTIVO
1	Despacho 003 de la Sala Jurisdiccional Disciplinaria del Consejo Seccional de la Judicatura del Valle del Cauca	9	1347	423	1274	1291	56	410	13	31%
2	Despacho 002 de la Sala Jurisdiccional Disciplinaria del Consejo Seccional de la Judicatura del Valle del Cauca	9	1079	558	1180	1018	61	512	46	52%
3	Despacho 004 de la Sala Jurisdiccional Disciplinaria del Consejo Seccional de la Judicatura de Bogotá	9	679	578	848	637	42	550	28	85%
4	Despacho 001 de la Sala Jurisdiccional Disciplinaria del Consejo Seccional de la Judicatura de Bogotá	9	618	399	422	574	44	394	5	65%
5	Despacho 002 de la Sala Jurisdiccional Disciplinaria del Consejo Seccional de la Judicatura de Bogotá	9	605	524	563	567	38	498	26	87%
6	Despacho 003 de la Sala Jurisdiccional Disciplinaria del Consejo Seccional de la Judicatura de Antioquia	9	594	372	864	561	33	356	16	63%
7	Despacho 002 de la Sala Jurisdiccional Disciplinaria del Consejo Seccional de la Judicatura de Antioquia	9	592	445	823	592		445		75%
8	Despacho 005 de la Sala Jurisdiccional Disciplinaria del Consejo Seccional de la Judicatura de Bogotá	9	589	580	390	553	36	567	13	98%
9	Despacho 003 de la Sala Jurisdiccional Disciplinaria del Consejo Seccional de la Judicatura de Bogotá	9	589	555	315	557	32	544	11	94%
10	Despacho 001 de la Sala Jurisdiccional Disciplinaria del Consejo Seccional de la Judicatura del Valle del Cauca	9	583	429	1627	539	44	416	13	74%

### INGRESOS EFECTIVOS – RANGO INFERIOR

INGRESOS EFECTIVOS	EGRESOS EFECTIVOS
--------------------	-------------------





N o.	NOMBRE DEL DESPACHO	MESES REPORTADOS	INGRESOS EFECTIVOS	EGRESOS EFECTIVOS	INVENTARIO FINAL	PROCESOS	TUTELAS E IMPUGNACIONES	PROCESOS	TUTELAS E IMPUGNACIONES	IEP EFECTIVO
1	Despacho 901 de la Sala Jurisdiccional Disciplinaria del Consejo Seccional de la Judicatura de Descongestión de Cundinamarca	1	0	0	0	0		0		
2	Despacho 002 de la Sala Jurisdiccional Disciplinaria del Consejo Seccional de la Judicatura de La Guajira	6	50	72	279	50		72		
3	Despacho 001 de la Sala Jurisdiccional Disciplinaria del Consejo Seccional de la Judicatura de La Guajira	6	64	28	416	64		28		144%
4	Despacho 001 de la Sala Jurisdiccional Disciplinaria del Consejo Seccional de la Judicatura de Magdalena	9	105	122	414	105		122		44%
5	Despacho 002 de la Sala Jurisdiccional Disciplinaria del Consejo Seccional de la Judicatura de Magdalena	9	139	149	515	108	31	130	19	116%
6	Despacho 002 de la Sala Jurisdiccional Disciplinaria del Consejo Seccional de la Judicatura del Chocó	9	141	156	59	92	49	113	43	107%
7	Despacho 001 de la Sala Jurisdiccional Disciplinaria del Consejo Seccional de la Judicatura del Chocó	9	149	130	26	80	69	88	42	111%
8	Despacho 002 de la Sala Jurisdiccional Disciplinaria del Consejo Seccional de la Judicatura del Quindío	9	173	153	48	134	39	136	17	87%
9	Despacho 001 de la Sala Jurisdiccional Disciplinaria del Consejo Seccional de la Judicatura del Quindío	9	174	146	66	136	38	127	19	88%
10	Despacho 002 de la Sala Jurisdiccional Disciplinaria del Consejo Seccional de la Judicatura de Sucre	9	177	200	467	146	31	179	21	84%

## EGRESOS EFECTIVOS – RANGO SUPERIOR



No	NOMBRE DEL DESPACHO	MESES REPORTADOS	INGRESOS EFECTIVOS	EGRESOS EFECTIVOS	INVENTARIO FINAL	INGRESOS EFECTIVOS		EGRESOS EFECTIVOS		IEP EFECTIVO
						PROCESOS	TUTELAS E IMPUGNACIONES	PROCESOS	TUTELAS E IMPUGNACIONES	
1	Despacho 001 de la Sala Jurisdiccional Disciplinaria del Consejo Seccional de la Judicatura de Boyacá	9	379	675	465	379		675		178%
2	Despacho 005 de la Sala Jurisdiccional Disciplinaria del Consejo Seccional de la Judicatura de Bogotá	9	589	580	390	553	36	567	13	98%
3	Despacho 004 de la Sala Jurisdiccional Disciplinaria del Consejo Seccional de la Judicatura de Bogotá	9	679	578	848	637	42	550	28	85%
4	Despacho 002 de la Sala Jurisdiccional Disciplinaria del Consejo Seccional de la Judicatura de Boyacá	9	422	573	848	410	12	569	4	136%
5	Despacho 002 de la Sala Jurisdiccional Disciplinaria del Consejo Seccional de la Judicatura del Valle del Cauca	9	1079	558	1180	1018	61	512	46	52%
6	Despacho 003 de la Sala Jurisdiccional Disciplinaria del Consejo Seccional de la Judicatura de Bogotá	9	589	555	315	557	32	544	11	94%
7	Despacho 006 de la Sala Jurisdiccional Disciplinaria del Consejo Seccional de la Judicatura de Bogotá	9	491	542	456	457	34	533	9	110%
8	Despacho 002 de la Sala Jurisdiccional Disciplinaria del Consejo Seccional de la Judicatura de Bogotá	9	605	524	563	567	38	498	26	87%
9	Despacho 002 de la Sala Jurisdiccional Disciplinaria del Consejo Seccional de la Judicatura de Caquetá	9	462	466	139	430	32	455	11	101%
10	Despacho 001 de la Sala Jurisdiccional Disciplinaria del Consejo Seccional de la Judicatura de Caquetá	9	452	451	90	422	30	439	12	100%

## EGRESOS EFECTIVOS – RANGO INFERIOR



N o.	NOMBRE DEL DESPACHO	MESES REPORTADOS	INGRESOS EFECTIVOS	EGRESOS EFECTIVOS	INVENTARIO FINAL	INGRESOS EFECTIVOS		EGRESOS EFECTIVOS		IEP EFECTIVO
						PROCESOS	TUTELAS E IMPUGNACIONES	PROCESOS	TUTELAS E IMPUGNACIONES	
1	Despacho 901 de la Sala Jurisdiccional Disciplinaria del Consejo Seccional de la Judicatura de Descongestión de Cundinamarca	1	0	0	0	0		0		
2	Despacho 001 de la Sala Jurisdiccional Disciplinaria del Consejo Seccional de la Judicatura de La Guajira	6	64	28	416	64		28		44%
3	Despacho 002 de la Sala Jurisdiccional Disciplinaria del Consejo Seccional de la Judicatura de La Guajira	6	50	72	279	50		72		144%
4	Despacho 001 de la Sala Jurisdiccional Disciplinaria del Consejo Seccional de la Judicatura de Magdalena	9	105	122	414	105		122		116%
5	Despacho 001 de la Sala Jurisdiccional Disciplinaria del Consejo Seccional de la Judicatura del Chocó	9	149	130	26	80	69	88	42	87%
6	Despacho 002 de la Sala Jurisdiccional Disciplinaria del Consejo Seccional de la Judicatura del Cauca	9	206	138	758	164	42	117	21	67%
7	Despacho 001 de la Sala Jurisdiccional Disciplinaria del Consejo Seccional de la Judicatura del Quindío	9	174	146	66	136	38	127	19	84%
8	Despacho 002 de la Sala Jurisdiccional Disciplinaria del Consejo Seccional de la Judicatura de Magdalena	9	139	149	515	108	31	130	19	107%
9	Despacho 002 de la Sala Jurisdiccional Disciplinaria del Consejo Seccional de la Judicatura del Quindío	9	173	153	48	134	39	136	17	88%
10	Despacho 002 de la Sala Jurisdiccional Disciplinaria del Consejo Seccional de la Judicatura del Chocó	9	141	156	59	92	49	113	43	111%

## INVENTARIO FINAL– RANGO SUPERIOR



No	NOMBRE DEL DESPACHO	MESES REPORTADOS	INGRESOS EFECTIVOS	EGRESOS EFECTIVOS	INVENTARIO FINAL	INGRESOS EFECTIVOS		EGRESOS EFECTIVOS		IEP EFECTIVO
						PROCESOS	TUTELAS E IMPUGNACIONES	PROCESOS	TUTELAS E IMPUGNACIONES	
1	Despacho 001 de la Sala Jurisdiccional Disciplinaria del Consejo Seccional de la Judicatura del Valle del Cauca	9	583	429	1627	539	44	416	13	74%
2	Despacho 003 de la Sala Jurisdiccional Disciplinaria del Consejo Seccional de la Judicatura del Valle del Cauca	9	1347	423	1274	1291	56	410	13	31%
3	Despacho 002 de la Sala Jurisdiccional Disciplinaria del Consejo Seccional de la Judicatura del Valle del Cauca	9	1079	558	1180	1018	61	512	46	52%
4	Despacho 001 de la Sala Jurisdiccional Disciplinaria del Consejo Seccional de la Judicatura de Cundinamarca	9	297	284	1102	297		284		96%
5	Despacho 002 de la Sala Jurisdiccional Disciplinaria del Consejo Seccional de la Judicatura de Cundinamarca	9	298	286	1017	298		286		96%
6	Despacho 001 de la Sala Jurisdiccional Disciplinaria del Consejo Seccional de la Judicatura del Cauca	9	227	156	1004	182	45	121	35	69%
7	Despacho 001 de la Sala Jurisdiccional Disciplinaria del Consejo Seccional de la Judicatura del Atlántico	9	354	215	1001	354		215		61%
8	Despacho 001 de la Sala Jurisdiccional Disciplinaria del Consejo Seccional de la Judicatura de Antioquia	9	542	329	884	542		329		61%
9	Despacho 003 de la Sala Jurisdiccional Disciplinaria del Consejo Seccional de la Judicatura de Antioquia	9	594	372	864	561	33	356	16	63%
10	Despacho 004 de la Sala Jurisdiccional Disciplinaria del Consejo Seccional de la Judicatura de Bogotá	9	679	578	848	637	42	550	28	85%



## INVENTARIO FINAL – RANGO INFERIOR

No	NOMBRE DEL DESPACHO	MESES REPORTADOS	INGRESOS EFECTIVOS	EGRESOS EFECTIVOS	INVENTARIO FINAL	INGRESOS EFECTIVOS		EGRESOS EFECTIVOS		IEP EFECTIVO
						PROCESOS	TUTELAS E IMPUGNACIONES	PROCESOS	TUTELAS E IMPUGNACIONES	
1	Despacho 001 de la Sala Jurisdiccional Disciplinaria del Consejo Seccional de la Judicatura del Chocó	9	149	130	26	80	69	88	42	87%
2	Despacho 002 de la Sala Jurisdiccional Disciplinaria del Consejo Seccional de la Judicatura del Quindío	9	173	153	48	134	39	136	17	88%
3	Despacho 002 de la Sala Jurisdiccional Disciplinaria del Consejo Seccional de la Judicatura del Chocó	9	141	156	59	92	49	113	43	111%
4	Despacho 001 de la Sala Jurisdiccional Disciplinaria del Consejo Seccional de la Judicatura del Quindío	9	174	146	66	136	38	127	19	84%
5	Despacho 001 de la Sala Jurisdiccional Disciplinaria del Consejo Seccional de la Judicatura de Caquetá	9	452	451	90	422	30	439	12	100%
6	Despacho 002 de la Sala Jurisdiccional Disciplinaria del Consejo Seccional de la Judicatura de Caquetá	9	462	466	139	430	32	455	11	101%
7	Despacho 001 de la Sala Jurisdiccional Disciplinaria del Consejo Seccional de la Judicatura de Risaralda	9	278	226	146	207	71	196	30	81%
8	Despacho 002 de la Sala Jurisdiccional Disciplinaria del Consejo Seccional de la Judicatura de Risaralda	9	218	169	170	194	24	164	5	78%
9	Despacho 002 de la Sala Jurisdiccional Disciplinaria del Consejo Seccional de la Judicatura del Cesar	9	290	186	177	247	43	162	24	64%
10	Despacho 001 de la Sala Jurisdiccional Disciplinaria del Consejo Seccional de la Judicatura del Cesar	9	287	211	180	263	24	195	16	74%



#### 4.12 Corte Constitucional

#### INGRESOS EFECTIVOS – RANGO ÚNICO

No.	NOMBRE DEL DESPACHO	MESES REPORTADOS	INGRESOS EFECTIVOS	EGRESOS EFECTIVOS	INVENTARIO FINAL	INGRESOS EFECTIVOS		EGRESOS EFECTIVOS		IEP EFECTIVO
						PROCESOS	TUTELAS E IMPUGNACIONES	PROCESOS	TUTELAS E IMPUGNACIONES	
1	Despacho 005 de la Sala Jurisdiccional Disciplinaria del Consejo Superior de la Judicatura	9	715	446	829	715		446		62%
2	Despacho 004 de la Sala Jurisdiccional Disciplinaria del Consejo Superior de la Judicatura	6	403	364	548	403		364		90%
3	Despacho 006 de la Sala Jurisdiccional Disciplinaria del Consejo Superior de la Judicatura	4	160	170	396	160		170		106%
4	Despacho 003 de la Sala Jurisdiccional Disciplinaria del Consejo Superior de la Judicatura	3	61	177	443	61		177		290%



## EGRESOS EFECTIVOS – RANGO ÚNICO

No.	NOMBRE DEL DESPACHO	MESES REPORTADOS	INGRESOS EFECTIVOS	EGRESOS EFECTIVOS	INVENTARIO FINAL	INGRESOS EFECTIVOS		EGRESOS EFECTIVOS		IEP EFECTIVO
						PROCESOS	TUTELAS E IMPUGNACIONES	PROCESOS	TUTELAS E IMPUGNACIONES	
1	Despacho 005 de la Sala Jurisdiccional Disciplinaria del Consejo Superior de la Judicatura	9	715	446	829	715		446		62%
2	Despacho 004 de la Sala Jurisdiccional Disciplinaria del Consejo Superior de la Judicatura	6	403	364	548	403		364		90%
3	Despacho 003 de la Sala Jurisdiccional Disciplinaria del Consejo Superior de la Judicatura	3	61	177	443	61		177		290%
4	Despacho 006 de la Sala Jurisdiccional Disciplinaria del Consejo Superior de la Judicatura	4	160	170	396	160		170		106%



## INVENTARIO FINAL- RANGO ÚNICO

No.	NOMBRE DEL DESPACHO	MESES REPORTADOS	INGRESOS EFECTIVOS	EGRESOS EFECTIVOS	INVENTARIO FINAL	INGRESOS EFECTIVOS		EGRESOS EFECTIVOS		IEP EFECTIVO
						PROCESOS	TUTELAS E IMPUGNACIONES	PROCESOS	TUTELAS E IMPUGNACIONES	
1	Despacho 005 de la Sala Jurisdiccional Disciplinaria del Consejo Superior de la Judicatura	9	715	446	829	715		446		62%
2	Despacho 004 de la Sala Jurisdiccional Disciplinaria del Consejo Superior de la Judicatura	6	403	364	548	403		364		90%
3	Despacho 003 de la Sala Jurisdiccional Disciplinaria del Consejo Superior de la Judicatura	3	61	177	443	61		177		290%
4	Despacho 006 de la Sala Jurisdiccional Disciplinaria del Consejo Superior de la Judicatura	4	160	170	396	160		170		106%